



Kraftfahrt-Bundesamt

DE-24932 Flensburg



MITTEILUNG

ausgestellt von:

Kraftfahrt-Bundesamt

über die Erteilung einer Genehmigung
für einen Radtyp nach der Regelung Nr. 124 einschließlich Änderung Nr. 00
Ergänzung 03

COMMUNICATION

issued by:

Kraftfahrt-Bundesamt

concerning the granting of an approval
of a wheel type, pursuant to Regulation No. 124 including amendment No 00
supplement 03

Genehmigungsnummer: **E1*124R00/03*2165*00**

Approval number:

1. Radhersteller:
Wheel manufacturer:
ALCAR Wheels GmbH
AT-1030 Wien
2. Typbezeichnung des Rades:
Wheel type designation:
TKB7
- 2.1 Kategorie der Nachrüsträder:
Category of replacement wheels:
Dimensionsgleiche Nachrüsträder
Pattern part replacement wheels
- 2.2 Werkstoff:
Construction material:
Aluminiumlegierung
Aluminium alloy



Kraftfahrt-Bundesamt

DE-24932 Flensburg

2

Genehmigungsnummer: **E1*124R00/03*2165*00**

Approval number:

- 2.3 Fertigungsverfahren:
Method of production:
Gegossene Räder
Casted wheels
- 2.4 Kennung der Felgenkontur:
Rim contour designation:
7½ J
- 2.5 Einpresstiefe des Rades:
Wheel inset/outset:
Siehe Punkt 0.7 des Prüfberichtes
See point 0.7 of the test report
- 2.6 Radbefestigung:
Wheel attachment:
Gemäß Angaben im Verwendungsbereich des Prüfberichtes
According to the indications given in the range of application of the test report
- 2.7 Maximale Radlast und Abrollumfang:
Maximum wheel load and respective theoretical rolling circumference:
Siehe Punkt 0.9 des Prüfberichtes
See point 0.9 of the test report
3. Name und Anschrift des Herstellers:
Manufacturer's name and address:
ALCAR Wheels GmbH
AT-1030 Wien
4. Gegebenenfalls Name und Anschrift des Vertreters des Herstellers:
If applicable, name and address of manufacturer's representative:
Entfällt
Not applicable
5. Datum, an dem das Rad für die Genehmigungsprüfung vorgeführt wurde:
Date on which the wheel was submitted for approval tests:
30.03. - 20.06.2023
6. Technischer Dienst, der die Prüfungen für die Genehmigung durchführt:
Technical Service responsible for carrying out the approval test:
TÜV AUSTRIA AUTOMOTIVE GMBH
AT-1230 Wien



Kraftfahrt-Bundesamt

DE-24932 Flensburg

3

Genehmigungsnummer: **E1*124R00/03*2165*00**

Approval number:

7. Datum des Gutachtens des Technischen Dienstes:
Date of test report issued by the Technical Service:
20.06.2023
8. Nummer des Gutachtens des Technischen Dienstes:
Number of report issued by that service:
366-0123-23-WIRD
9. Bemerkungen:
Remarks:
**Es gelten die im o.g. Gutachten nebst Anlagen festgehaltenen Angaben.
The indications given in the above mentioned test report including its annexes shall apply.**
10. Die Genehmigung wird **erteilt**
Approval is **granted**
11. Grund (Gründe) für die Erweiterung der Genehmigung (falls zutreffend):
Reason(s) for the extension (if applicable):
**Entfällt
Not applicable**
12. Ort: **DE-24932 Flensburg**
Place:
13. Datum: **30.06.2023**
Date:
14. Unterschrift: **Im Auftrag**
Signature:


Dirk Hansen





Kraftfahrt-Bundesamt

DE-24932 Flensburg

4

Genehmigungsnummer: **E1*124R00/03*2165*00**

Approval number:

15. Beigefügt ist eine Liste der Genehmigungsunterlagen, die bei der zuständigen Genehmigungsbehörde hinterlegt sind und von denen eine Kopie auf Anfrage erhältlich ist.

Annexed is a list of documents making up the approval file, deposited with the competent authority which granted approval, a copy can be obtained on request.

Anlagen:

Enclosures:

Gemäß Inhaltsverzeichnis

According to index



Kraftfahrt-Bundesamt

DE-24932 Flensburg

Zu: E1*124R00/03*2165*00

To:

Erklärung über die Einhaltung der Anforderungen hinsichtlich der Übereinstimmung der Produktion gemäß dem Übereinkommen von 1958
Statement of compliance with the conformity of the production requirements of the 1958 Agreement

1. Name des Herstellers:
Manufacturer's name:
ALCAR Wheels GmbH
AT-1030 Wien

2. Datum der Anfangsbewertung:
Date of the initial assessment:
25.09.2017

3. Datum aller durchgeführten Überwachungstätigkeiten:
Date of any surveillance activities:

| Aktenzeichen Register number | Datum der Begehung Date of inspection | Genehmigungsnummer Approval number |
|---------------------------------|--|---------------------------------------|
|---------------------------------|--|---------------------------------------|

CoP-Q:
Entfällt
Not applicable

| CoP-P: | | |
|-----------------|-------------------|-----------------------------|
| P-501925 | 18.06.2018 | E1*124R00/01*0524*04 |
| P-502929 | 16.08.2021 | E1*124R00/01*0591*06 |



Kraftfahrt-Bundesamt

DE-24932 Flensburg

Zu: E1*124R00/03*2165*00

To:

Inhaltsverzeichnis zu den Beschreibungsunterlagen Index to the information package

Ausgabedatum: **30.06.2023** Letztes Änderungsdatum: --
Date of issue: Last date of amendment:

Nebenbestimmungen und Rechtsbehelfsbelehrung
Collateral clauses and instruction on right to appeal

Prüfbericht(e) Nr.: Datum:
Test report(s) No.: Date:
366-0123-23-WIRD **20.06.2023**

Beschreibungsbogen Nr.: Datum:
Information document No.: Date:
TKB7 **30.03.2023**

Liste der Änderungen: Datum:
List of modifications: Date:
Entfällt **Not applicable**

R124 E1*124R00/03*2165*00



Kraftfahrt-Bundesamt

DE-24932 Flensburg

Nummer der Genehmigung: **E1*124R00/03*2165*00**

- Anlage -

Nebenbestimmungen und Rechtsbehelfsbelehrung

Nebenbestimmungen

Jede Einrichtung, die dem genehmigten Typ entspricht, ist gemäß der angewendeten Vorschrift zu kennzeichnen.

Die Einzelerzeugnisse der reihenweisen Fertigung müssen mit den Genehmigungsunterlagen genau übereinstimmen. Änderungen an den Einzelerzeugnissen sind nur mit ausdrücklicher Zustimmung des Kraftfahrt-Bundesamtes gestattet.

Änderungen der Firmenbezeichnung, der Anschrift und der Fertigungsstätten sowie eines bei der Erteilung der Genehmigung benannten Zustellungsbevollmächtigten oder bevollmächtigten Vertreters sind dem Kraftfahrt-Bundesamt unverzüglich mitzuteilen.

Verstöße gegen diese Bestimmungen können zum Widerruf der Genehmigung führen und können überdies strafrechtlich verfolgt werden.

Die Genehmigung erlischt, wenn sie zurückgegeben oder entzogen wird, oder der genehmigte Typ den Rechtsvorschriften nicht mehr entspricht. Der Widerruf kann ausgesprochen werden, wenn die für die Erteilung und den Bestand der Genehmigung geforderten Voraussetzungen nicht mehr bestehen, wenn der Genehmigungsinhaber gegen die mit der Genehmigung verbundenen Pflichten - auch soweit sie sich aus den zu dieser Genehmigung zugeordneten besonderen Auflagen ergeben - verstößt oder wenn sich herausstellt, dass der genehmigte Typ den Erfordernissen der Verkehrssicherheit oder des Umweltschutzes nicht entspricht.

Das Kraftfahrt-Bundesamt kann jederzeit die ordnungsgemäße Ausübung der durch diese Genehmigung verliehenen Befugnisse, insbesondere die genehmigungsgerechte Fertigung sowie die Maßnahmen zur Übereinstimmung der Produktion, nachprüfen. Es kann zu diesem Zweck Proben entnehmen oder entnehmen lassen. Dem Kraftfahrt-Bundesamt und/oder seinen Beauftragten ist ungehinderter Zutritt zu Produktions- und Lagerstätten zu gewähren.

Die mit der Erteilung der Genehmigung verliehenen Befugnisse sind nicht übertragbar. Schutzrechte Dritter werden durch diese Genehmigung nicht berührt.

Rechtsbehelfsbelehrung

Gegen diese Genehmigung kann innerhalb eines Monats nach Bekanntgabe Widerspruch erhoben werden. Der Widerspruch ist beim **Kraftfahrt-Bundesamt, Fördestraße 16, DE-24944 Flensburg**, schriftlich oder zur Niederschrift einzulegen.



Kraftfahrt-Bundesamt

DE-24932 Flensburg

2

Approval No.: **E1*124R00/03*2165*00**

- Attachment -

Collateral clauses and instruction on right to appeal

Collateral clauses

All equipment which corresponds to the approved type is to be identified according to the applied regulation.

The individual production of serial fabrication must be in exact accordance with the approval documents. Changes in the individual production are only allowed with express consent of the Kraftfahrt-Bundesamt.

Changes in the name of the company, the address and the manufacturing plant as well as one of the parties given the authority to delivery or authorised representative named when the approval was granted is to be immediately disclosed to the Kraftfahrt-Bundesamt.

Breach of this regulation can lead to recall of the approval and moreover can be legally prosecuted.

The approval expires if it is returned or withdrawn or if the type approved no longer complies with the legal requirements. The revocation can be made if the demanded requirements for issuance and the continuance of the approval no longer exist, if the holder of the approval violates the duties involved in the approval, also to the extent that they result from the assigned conditions to this approval, or if it is determined that the approved type does not comply with the requirements of traffic safety or environmental protection.

The Kraftfahrt-Bundesamt may check the proper exercise of the conferred authority taken from this approval at any time. In particular this means the compliant production as well as the measures for conformity of production. For this purpose samples can be taken or have taken. The employees or the representatives of the Kraftfahrt-Bundesamt may get unhindered access to the production and storage facilities.

The conferred authority contained with issuance of this approval is not transferable. Trade mark rights of third parties are not affected with this approval.

Instruction on right to appeal

This approval can be appealed within one month after notification. The appeal is to be filed in writing or as a transcript at the **Kraftfahrt-Bundesamt, Fördestraße 16, DE-24944 Flensburg.**

Prüfbericht **Test Report**

No. 366-0123-23-WIRD

Gemäß dem Übereinkommen über die Annahme Einheitlicher Technischer Vorschriften für Radfahrzeuge, Ausrüstungsgegenstände und Teile, die in Radfahrzeuge(n) eingebaut und/oder verwendet werden können, und die Bedingungen für die gegenseitige Anerkennung von Genehmigungen, die nach diesen Vorschriften erteilt wurden

Agreement concerning the adoption of uniform technical prescriptions for the wheeled vehicles, equipment and parts which can be fitted and/or be used on wheeled vehicles and the conditions for reciprocal recognition of approvals granted on the basis of these prescriptions.

Einheitliche Bedingungen für die Genehmigung von Rädern für Personenkraftwagen und ihre Anhänger

Uniform provisions concerning the approval of wheels for passenger cars and their trailers

ECE-R 124

zuletzt ergänzt
as last amended in

07.01.2022

Hersteller / Manufacturer
 Typ / Type

ALCAR WHEELS GmbH
 TKB7

Seite: 2 von 15

| Genehmigungsstand <i>Approval status</i> | | |
|--|---|--|
| | Genehmigungsnummer <i>Number of approval</i> | Rad-Teilenummer <i>Wheel part number</i> |
| ECE | (E1) 124 R - 002165 | TKB7HBP55E16D634 TKB78BP40EC571 TKB78SA51EC571 TKB78BP51ED571 TKB7HBP505EC634 TKB7HSA505EC634 TKB7HBP505ED634 TKB7HSA55E16C634 TKB78BP46EC571 TKB78BP52ED666 TKB70BP40EC601 TKB7HBP44EC651 TKB7HBP44ED651 TKB7HSA44ED651 TKB78BP30EC666 TKB78SA51ED571 TKB70BP40ED601 TKB78SA52EC666 TKB7HSA44EC651 TKB7HSA505ED634 TKB78BP46ED571 TKB78SA46ED571 TKB78BP51EC571 TKB78SA52ED666 TKB7HSA55E16D634 TKB78BP30ED666 TKB78SA30ED666 TKB78SA40EC571 TKB78BP40ED571 TKB78SA40ED571 TKB78BP52EC666 TKB70SA40EC601 TKB70SA40ED601 TKB7HBP55E16C634 TKB78SA30EC666 TKB78SA46EC571 |

R124 E1*124R00/03*2165*00

Hersteller / *Manufacturer*
 Typ / *Type*

ALCAR WHEELS GmbH
 TKB7

Seite: 3 von 15

0. Allgemeine Angaben
General

0.1 Fabrikmarke ALCAR WHEELS GmbH
 (Firmenname des Herstellers)
 Make (trade name of manufacturer)

| 0.2 Rad- Teilenr <i>Wheel part No.</i> | Ausführung <i>Version</i> | 0.3 Kategorie der Nachrüsträder <i>Category of replacement wheels</i> | | | 0.6 Kennung d. Felgenkont. <i>Rim contour designation</i> | 0.7 Einpress- tiefe des Rades <i>Wheel inset</i> | 0.9 Maximale Radlast u. zugeordneter theoretischer Abrollumfang <i>Max. load capacity and respective theoretical rolling circumference</i> | |
|---|------------------------------|--|--------------|------|--|--|---|-------|
| | | Ident | Nach- bau | DimN | | | in mm | in kg |
| TKB7HBP5 05EC634 | TKB7HBP505EC634 | | | X | 7 1/2 J X 17 H2 | 50,5 | 725 | 2251 |
| TKB7HBP5 05ED634 | TKB7HBP505ED634 | | | X | 7 1/2 J X 17 H2 | 50,5 | 725 | 2251 |
| TKB7HBP5 5E16C634 | TKB7HBP55E16C634 | | | X | 7 1/2 J X 17 H2 | 55 | 725 | 2251 |
| TKB7HBP5 5E16D634 | TKB7HBP55E16D634 | | | X | 7 1/2 J X 17 H2 | 55 | 725 | 2251 |
| TKB7HSA5 05EC634 | TKB7HSA505EC634 | | | X | 7 1/2 J X 17 H2 | 50,5 | 725 | 2251 |
| TKB7HSA5 05ED634 | TKB7HSA505ED634 | | | X | 7 1/2 J X 17 H2 | 50,5 | 725 | 2251 |
| TKB7HSA5 5E16C634 | TKB7HSA55E16C634 | | | X | 7 1/2 J X 17 H2 | 55 | 725 | 2251 |
| TKB7HSA5 5E16D634 | TKB7HSA55E16D634 | | | X | 7 1/2 J X 17 H2 | 55 | 725 | 2251 |
| TKB7HBP4 4EC651 | TKB7HBP44EC651 | | | X | 7 1/2 J X 17 H2 | 44 | 725 | 2251 |
| TKB7HBP4 4ED651 | TKB7HBP44ED651 | | | X | 7 1/2 J X 17 H2 | 44 | 725 | 2251 |
| TKB7HSA4 4EC651 | TKB7HSA44EC651 | | | X | 7 1/2 J X 17 H2 | 44 | 725 | 2251 |
| TKB7HSA4 4ED651 | TKB7HSA44ED651 | | | X | 7 1/2 J X 17 H2 | 44 | 725 | 2251 |
| TKB78BP40 EC571 | TKB78BP40EC571 | | | X | 7 1/2 J X 17 H2 | 40 | 780 | 2251 |
| TKB78BP40 | TKB78BP40ED571 | | | X | 7 1/2 J X 17 H2 | 40 | 780 | 2251 |

Hersteller / Manufacturer
 Typ / Type

ALCAR WHEELS GmbH
 TKB7

Seite: 4 von 15

| | | | | | | | | |
|--------------------|----------------|--|--|---|-----------------|----|-----|------|
| ED571 | | | | | | | | |
| TKB78BP46 EC571 | TKB78BP46EC571 | | | X | 7 1/2 J X 17 H2 | 46 | 780 | 2251 |
| TKB78BP46 ED571 | TKB78BP46ED571 | | | X | 7 1/2 J X 17 H2 | 46 | 780 | 2251 |
| TKB78BP51 EC571 | TKB78BP51EC571 | | | X | 7 1/2 J X 17 H2 | 51 | 780 | 2251 |
| TKB78BP51 ED571 | TKB78BP51ED571 | | | X | 7 1/2 J X 17 H2 | 51 | 780 | 2251 |
| TKB78SA40 EC571 | TKB78SA40EC571 | | | X | 7 1/2 J X 17 H2 | 40 | 780 | 2251 |
| TKB78SA40 ED571 | TKB78SA40ED571 | | | X | 7 1/2 J X 17 H2 | 40 | 780 | 2251 |
| TKB78SA46 EC571 | TKB78SA46EC571 | | | X | 7 1/2 J X 17 H2 | 46 | 780 | 2251 |
| TKB78SA46 ED571 | TKB78SA46ED571 | | | X | 7 1/2 J X 17 H2 | 46 | 780 | 2251 |
| TKB78SA51 EC571 | TKB78SA51EC571 | | | X | 7 1/2 J X 17 H2 | 51 | 780 | 2251 |
| TKB78SA51 ED571 | TKB78SA51ED571 | | | X | 7 1/2 J X 17 H2 | 51 | 780 | 2251 |
| TKB78BP30 EC666 | TKB78BP30EC666 | | | X | 7 1/2 J X 17 H2 | 30 | 780 | 2251 |
| TKB78BP30 ED666 | TKB78BP30ED666 | | | X | 7 1/2 J X 17 H2 | 30 | 780 | 2251 |
| TKB78BP52 EC666 | TKB78BP52EC666 | | | X | 7 1/2 J X 17 H2 | 52 | 780 | 2251 |
| TKB78BP52 ED666 | TKB78BP52ED666 | | | X | 7 1/2 J X 17 H2 | 52 | 780 | 2251 |
| TKB78SA30 EC666 | TKB78SA30EC666 | | | X | 7 1/2 J X 17 H2 | 30 | 780 | 2251 |
| TKB78SA30 ED666 | TKB78SA30ED666 | | | X | 7 1/2 J X 17 H2 | 30 | 780 | 2251 |
| TKB78SA52 EC666 | TKB78SA52EC666 | | | X | 7 1/2 J X 17 H2 | 52 | 780 | 2251 |
| TKB78SA52 ED666 | TKB78SA52ED666 | | | X | 7 1/2 J X 17 H2 | 52 | 780 | 2251 |
| TKB70BP40 EC601 | TKB70BP40EC601 | | | X | 7 1/2 J X 17 H2 | 40 | 780 | 2251 |
| TKB70BP40 ED601 | TKB70BP40ED601 | | | X | 7 1/2 J X 17 H2 | 40 | 780 | 2251 |
| TKB70SA40 EC601 | TKB70SA40EC601 | | | X | 7 1/2 J X 17 H2 | 40 | 780 | 2251 |
| TKB70SA40 ED601 | TKB70SA40ED601 | | | X | 7 1/2 J X 17 H2 | 40 | 780 | 2251 |

0.4

Werkstoff

Leichtmetall

Benannt unter der Registriernummer KBA-P 00055-00
 von der Benennungsstelle des Kraftfahrt-Bundesamtes, Bundesrepublik Deutschland.

Hersteller / *Manufacturer*
Typ / *Type*

ALCAR WHEELS GmbH
TKB7

Seite: 5 von 15

| | | |
|------|---|--|
| 0.5 | <i>Construction material</i> Fertigungsverfahren <i>Method of production</i> | Gießverfahren (Einzelheiten siehe Technische Beschreibung) <i>cast process (for details see technical description)</i> |
| 0.8 | Radbefestigung <i>Wheel attachment</i> | Es werden die vom Fahrzeughersteller für Leichtmetallräder vorgesehenen Radbefestigungselemente verwendet. Das Anzugsdrehmoment ist der Anlage 9 Verwendungsbereich zu entnehmen |
| 0.10 | Name und Anschrift des Herstellers <i>Manufacturer's name and address</i> | ALCAR WHEELS GmbH Esteplatz 4/17 A-1030 Wien |
| 0.11 | Gegebenfalls Name und Anschrift des Vertreters des Herstellers <i>If applicable, name and address of Manufacturer's representative</i> | Entfällt |

Hersteller / Manufacturer
 Typ / Type

ALCAR WHEELS GmbH
 TKB7

Seite: 6 von 15

1 Prüfgegenstand
Testobject

1.1 Übersicht
Overview

| Ausführung | Ausführungsbezeichnung | | Loch- kreis in mm / -zahl | Mitten- loch in mm | Ein- preß- tiefe in mm | zul. Rad- last in kg | zul. Abroll- umf. in mm | gültig ab Fertig. Datum |
|----------------------|------------------------|-------------------------------|------------------------------------|--------------------------|---------------------------------|-------------------------------|----------------------------------|----------------------------------|
| | Kennzeichnung Rad | Kennzeichnung Zentrierring | | | | | | |
| TKB7HBP505EC63 4 | TKB7 ET50,5 | ohne | 108/5 | 63,4 | 50,5 | 725 | 2251 | 02/23 |
| TKB7HBP505ED63 4 | TKB7 ET50,5 | ohne | 108/5 | 63,4 | 50,5 | 725 | 2251 | 02/23 |
| TKB7HBP55E16C6 34 | TKB7 ET55 | ohne | 108/5 | 63,4 | 55 | 725 | 2251 | 02/23 |
| TKB7HBP55E16D6 34 | TKB7 ET55 | ohne | 108/5 | 63,4 | 55 | 725 | 2251 | 02/23 |
| TKB7HSA505EC63 4 | TKB7 ET50,5 | ohne | 108/5 | 63,4 | 50,5 | 725 | 2251 | 02/23 |
| TKB7HSA505ED63 4 | TKB7 ET50,5 | ohne | 108/5 | 63,4 | 50,5 | 725 | 2251 | 02/23 |
| TKB7HSA55E16C6 34 | TKB7 ET55 | ohne | 108/5 | 63,4 | 55 | 725 | 2251 | 02/23 |
| TKB7HSA55E16D6 34 | TKB7 ET55 | ohne | 108/5 | 63,4 | 55 | 725 | 2251 | 02/23 |
| TKB7HBP44EC651 | TKB7 ET44 | ohne | 108/5 | 65,1 | 44 | 725 | 2251 | 02/23 |
| TKB7HBP44ED651 | TKB7 ET44 | ohne | 108/5 | 65,1 | 44 | 725 | 2251 | 02/23 |
| TKB7HSA44EC651 | TKB7 ET44 | ohne | 108/5 | 65,1 | 44 | 725 | 2251 | 02/23 |
| TKB7HSA44ED651 | TKB7 ET44 | ohne | 108/5 | 65,1 | 44 | 725 | 2251 | 02/23 |
| TKB78BP40EC571 | TKB7 ET40 | ohne | 112/5 | 57,1 | 40 | 780 | 2251 | 02/23 |
| TKB78BP40ED571 | TKB7 ET40 | ohne | 112/5 | 57,1 | 40 | 780 | 2251 | 02/23 |
| TKB78BP46EC571 | TKB7 ET46 | ohne | 112/5 | 57,1 | 46 | 780 | 2251 | 02/23 |
| TKB78BP46ED571 | TKB7 ET46 | ohne | 112/5 | 57,1 | 46 | 780 | 2251 | 02/23 |
| TKB78BP51EC571 | TKB7 ET51 | ohne | 112/5 | 57,1 | 51 | 780 | 2251 | 02/23 |
| TKB78BP51ED571 | TKB7 ET51 | ohne | 112/5 | 57,1 | 51 | 780 | 2251 | 02/23 |
| TKB78SA40EC571 | TKB7 ET40 | ohne | 112/5 | 57,1 | 40 | 780 | 2251 | 02/23 |
| TKB78SA40ED571 | TKB7 ET40 | ohne | 112/5 | 57,1 | 40 | 780 | 2251 | 02/23 |
| TKB78SA46EC571 | TKB7 ET46 | ohne | 112/5 | 57,1 | 46 | 780 | 2251 | 02/23 |
| TKB78SA46ED571 | TKB7 ET46 | ohne | 112/5 | 57,1 | 46 | 780 | 2251 | 02/23 |
| TKB78SA51EC571 | TKB7 ET51 | ohne | 112/5 | 57,1 | 51 | 780 | 2251 | 02/23 |
| TKB78SA51ED571 | TKB7 ET51 | ohne | 112/5 | 57,1 | 51 | 780 | 2251 | 02/23 |
| TKB78BP30EC666 | TKB7 ET30 | ohne | 112/5 | 66,6 | 30 | 780 | 2251 | 02/23 |
| TKB78BP30ED666 | TKB7 ET30 | ohne | 112/5 | 66,6 | 30 | 780 | 2251 | 02/23 |
| TKB78BP52EC666 | TKB7 ET52 | ohne | 112/5 | 66,6 | 52 | 780 | 2251 | 02/23 |

Hersteller / *Manufacturer*
 Typ / *Type*

ALCAR WHEELS GmbH
 TKB7

Seite: 7 von 15

| | | | | | | | | |
|----------------|-----------|------|---------|------|----|-----|------|-------|
| TKB78BP52ED666 | TKB7 ET52 | ohne | 112/5 | 66,6 | 52 | 780 | 2251 | 02/23 |
| TKB78SA30EC666 | TKB7 ET30 | ohne | 112/5 | 66,6 | 30 | 780 | 2251 | 02/23 |
| TKB78SA30ED666 | TKB7 ET30 | ohne | 112/5 | 66,6 | 30 | 780 | 2251 | 02/23 |
| TKB78SA52EC666 | TKB7 ET52 | ohne | 112/5 | 66,6 | 52 | 780 | 2251 | 02/23 |
| TKB78SA52ED666 | TKB7 ET52 | ohne | 112/5 | 66,6 | 52 | 780 | 2251 | 02/23 |
| TKB70BP40EC601 | TKB7 ET40 | ohne | 114,3/5 | 60,1 | 40 | 780 | 2251 | 02/23 |
| TKB70BP40ED601 | TKB7 ET40 | ohne | 114,3/5 | 60,1 | 40 | 780 | 2251 | 02/23 |
| TKB70SA40EC601 | TKB7 ET40 | ohne | 114,3/5 | 60,1 | 40 | 780 | 2251 | 02/23 |
| TKB70SA40ED601 | TKB7 ET40 | ohne | 114,3/5 | 60,1 | 40 | 780 | 2251 | 02/23 |

| | | | |
|-------|--|-------------------------------------|------------------------------------|
| 1.2 | Radkennzeichnung <i>Wheel marking</i> | Außenseite <i>outside</i> | Innenseite <i>inside</i> |
| 1.2.1 | Vorgeschriebene Kennzeichnungen <i>Mandatory markings</i> | | |
| | Name oder Warenzeichen des Herstellers <i>Manufacturer name or trade mark</i> | -- | DEZENT |
| | Kennung der Rad- oder Felgenkontur <i>Wheel or rim contour signation</i> | -- | 7 1/2 J X 17 H2 |
| | Radtyp <i>Wheel type</i> | -- | TKB7 |
| | Einpresstiefe <i>Wheel inset</i> | -- | ET 44 |
| | Herstelldatum <i>Date of manufacturing</i> | -- | 0223 |
| | Teilenummer, Ausführungsbezeichnung <i>Wheel / rim part number, version</i> | -- | TKB7 ET44 |
| | Genehmigungszeichen <i>Approval mark</i> | (E1) 124 R- 002165 | -- |
| | Weitere Kennzeichen | KBA 54559 | -- |
| | Herkunft | -- | MIG |
| | Zusätzliche Kennzeichnung <i>Additional marking</i> | | |
| 1.3 | Bemerkungen <i>Remarks</i> | | |

Hersteller / *Manufacturer*
 Typ / *Type*

ALCAR WHEELS GmbH
 TKB7

Seite: 8 von 15

2 **Prüfung**

Test

2.1 **Prüfbedingungen**

Test Conditions

2.1.1 Mess- und Prüfeinrichtungen
Equipment for measuring and testing

Die Prüfungen wurden auf Anlagen durchgeführt, die den Anforderungen der Regelung entsprechen.
The equipment, on which the tests were carried out, fulfilled the requirements of the regulation.

2.1.2 Prüfplan
Testplan

| | |
|--|---|
| <input checked="" type="checkbox"/> Einteilige Räder Aluminiumlegierung | <input type="checkbox"/> Einteilige Räder Magnesiumlegierung |
| <input type="checkbox"/> Nachgebaute Nachrühräder | <input checked="" type="checkbox"/> Dimensionsgleiche Nachrühräder |
| Art der Prüfung | Ergebnis |
| Korrosionsprüfung nach Anhang 6 | Positiv |
| Umlaufbiegeprüfung nach Anhang 6 | Positiv |
| Abrollprüfung nach Anhang 7 | Positiv |
| Impact-Test nach Anhang 8 | Positiv |
| Anbau am Fahrzeug Abschnitt 2 des Anhang 10 | Positiv |
| Allgemeine Anforderungen | <ol style="list-style-type: none"> 1. Die Felgenkontur entspricht im Wesentlichen der E.T.R.T.O. / JATMA 2. Die Felgenkontur gewährleistet die richtige Montage von Reifen und Ventilen. 3. Die Räder sind nur schlauchlos zu verwenden, die Luftdichtheit ist gewährleistet. 4. Die bei der Herstellung des Rades verwendeten Werkstoffe wurden analysiert und sind in der Beschreibung des Herstellers aufgeführt: Chemische Analyse Mechanische Eigenschaften Analyse von metallurgischen Mängeln und der Struktur der Prüfstücke |

2.1.3 Bemerkungen
Remarks

Hersteller / *Manufacturer*
Typ / *Type*

ALCAR WHEELS GmbH
TKB7

Seite: 9 von 15

2.2 **Einzelheiten der vom Technischen Dienst durchgeführten Prüfungen**

Details regarding test conducted by the technical service

2.2.1 Korrosionsprüfung
Corrosion test

Korrosionsprüfung nach ECE-R 124 Anhang 5 an einer Leichtmetallfelge,
Prüfbericht 13 11 1111 vom 12.12.13 der RIO GmbH

Korrosionsprüfung nach ECE-R 124 Anhang 5 an einer Leichtmetallfelge,
Prüfbericht 15 01 0058P vom 20.02.15 der RIO GmbH

Korrosionsprüfung nach ECE-R 124 Anhang 5 an einer Leichtmetallfelge,
Prüfbericht 15 06 0556P vom 07.07.15 der RIO GmbH

Korrosionsprüfung nach ECE-R 124 Anhang 5 an einer Leichtmetallfelge,
Prüfbericht 19 01 0131P vom 04.04.19 der RIO GmbH

2.2.2 Umlaufbiegeprüfung
Rotating bending test

Die Umlaufbiegeprüfungen wurden mit folgenden Prüflasten positiv abgeschlossen.
Radlast 780 kg mit Abrollumfang 2251 mm,
MbMax= 5728 Nm. Offset= 52 mm
(Siehe Anlage 7: Technischer Bericht RP-005748-A0-144 vom 16.06.23 der TÜV NORD Mobilität GmbH & Co. KG)

Radlast 780 kg mit Abrollumfang 2251 mm,
MbMax= 5705 Nm. Offset= 50,5 mm
(Siehe Anlage 7: Technischer Bericht RP-005748-A0-144 vom 16.06.23 der TÜV NORD Mobilität GmbH & Co. KG)

Radlast 780 kg mit Abrollumfang 2251 mm,
MbMax= 5774 Nm. Offset= 55 mm
(Siehe Anlage 7: Technischer Bericht RP-005748-A0-144 vom 16.06.23 der TÜV NORD Mobilität GmbH & Co. KG)

Radlast 780 kg mit Abrollumfang 2251 mm,
MbMax= 5774 Nm. Offset= 55 mm
(Siehe Anlage 7: Technischer Bericht

Hersteller / *Manufacturer*
Typ / *Type*

ALCAR WHEELS GmbH
TKB7

Seite: 10 von 15

| | | |
|-------|--------------------------------------|--|
| | | RP-005748-A0-144 vom 16.06.23 der TÜV NORD Mobilität GmbH & Co. KG) |
| | | Radlast 780 kg mit Abrollumfang 2251 mm, MbMax= 5545 Nm. Offset= 40 mm (Siehe Anlage 7: Technischer Bericht RP-005748-A0-144 vom 16.06.23 der TÜV NORD Mobilität GmbH & Co. KG) |
| | | Radlast 780 kg mit Abrollumfang 2251 mm, MbMax= 5392 Nm. Offset= 30 mm (Siehe Anlage 7: Technischer Bericht RP-005748-A0-144 vom 16.06.23 der TÜV NORD Mobilität GmbH & Co. KG) |
| | | Radlast 780 kg mit Abrollumfang 2251 mm, MbMax= 5636 Nm. Offset= 46 mm (Siehe Anlage 7: Technischer Bericht RP-005748-A0-144 vom 16.06.23 der TÜV NORD Mobilität GmbH & Co. KG) |
| 2.2.3 | Abrollprüfung <i>Rolling test</i> | Die Abrollprüfungen wurde mit folgenden Prüflasten positiv abgeschlossen. Prüflast 1913 daN mit der Reifengröße 275/55R17 ET52 (Siehe Anlage 7: Technischer Bericht RP-005748-A0-144 vom 16.06.23 der TÜV NORD Mobilität GmbH & Co. KG) |
| | | Prüflast 1913 daN mit der Reifengröße 275/55R17 ET46 (Siehe Anlage 7: Technischer Bericht RP-005748-A0-144 vom 16.06.23 der TÜV NORD Mobilität GmbH & Co. KG) |
| 2.2.4 | Impact-Test <i>Impact test</i> | Die Impacttests wurden mit folgenden Prüflasten positiv abgeschlossen. Radlast 590 kg mit der Reifengröße 195/45R17 ET55 (Siehe Anlage 7: Technischer Bericht RP-005748-A0-144 vom 16.06.23 der TÜV NORD Mobilität GmbH & Co. KG) |
| | | Radlast 725 kg mit der Reifengröße 205/50R17 ET55 (Siehe Anlage 7: Technischer Bericht RP-005748-A0-144 vom 16.06.23 der TÜV NORD Mobilität GmbH & Co. KG) |

Radlast 590 kg
mit der Reifengröße 195/45R17 ET55
(Siehe Anlage 7: Technischer Bericht
RP-005748-A0-144 vom 16.06.23 der TÜV NORD
Mobilität GmbH & Co. KG)

Radlast 780 kg
mit der Reifengröße 195/45R17 ET52
(Siehe Anlage 7: Technischer Bericht
RP-005748-A0-144 vom 16.06.23 der TÜV NORD
Mobilität GmbH & Co. KG)

Radlast 725 kg
mit der Reifengröße 205/50R17 ET55
(Siehe Anlage 7: Technischer Bericht
RP-005748-A0-144 vom 16.06.23 der TÜV NORD
Mobilität GmbH & Co. KG)

Radlast 780 kg
mit der Reifengröße 195/45R17 ET52
(Siehe Anlage 7: Technischer Bericht
RP-005748-A0-144 vom 16.06.23 der TÜV NORD
Mobilität GmbH & Co. KG)

Radlast 780 kg
mit der Reifengröße 195/45R17 ET40
(Siehe Anlage 7: Technischer Bericht
RP-005748-A0-144 vom 16.06.23 der TÜV NORD
Mobilität GmbH & Co. KG)

- | | | |
|---------|--|--|
| 2.2.5 | Wechseltorsionstest <i>Alternating torque test</i> | Nicht erforderlich |
| 2.2.6 | Anbauprüfung und Dokumentation: (Anhang 10 Punkt "2 Zusätzliche Vorschriften") <i>Vehicle fitment checks and documentation</i> (<i>Appending 10, Paragraph "2. Additional Requirements"</i>) | Wenn die Auflagen und Hinweise in den Anlagen erfüllt sind, haben die Räder ausreichenden Abstand von Brems- und Fahrwerksteilen, dies wurde durch Einbinden der Bremskonturen in die Radzeichnung überprüft. Die Freigängigkeit der Reifen ist bei den im Straßenverkehr üblichen Bedingungen gewährleistet, da diese Rad/Reifen-Kombination vom Fahrzeughersteller freigegeben ist. |
| 2.2.6.1 | Überprüfung des Rotationsprofils des Rades <i>Wheel calliper check</i> | Die Kontur des Rotationsprofils des Nachrüstrades des Fahrzeugherstellers lag nicht vor. Die Überprüfung erfolgte deshalb unter Zugrundelegung von aufgenommenen Rotationskonturen der Bremse aller möglichen Fahrzeugausführungen. Die unter |

Hersteller / *Manufacturer*
Typ / *Type*

ALCAR WHEELS GmbH
TKB7

Seite: 12 von 15

- 2.2.6.2 Überprüfung der Belüftungslöcher
Ventilation holes check
- 2.2.6.3 Radbefestigungselemente
Wheel fixing
- 2.2.6.4 Vorstehende Außenkanten
External projections
- 2.2.7 Allgemeine Anforderungen
General requirements
- 2.2.8 Werkstoffprüfung nach Anhang 4
Material Test according to Annex 4
- 2.3 **Bewertung von durch den Hersteller bereitgestellten Unterlagen**
Evaluation of Documents provided by the manufacturer
- Radzeichnungen
Drawings of the wheel
- Technische Beschreibung
Technical description
- 2.3.1 Angaben zu Verwendung und Anbau
(Verwendungsbereichsdarstellung)
Vehicle characteristics (description of application range)
- 2.3.2 Werkstoffprüfungen nach Anhang 4
- 2.1 des Anhangs 10 der Regelung definierten Kriterien werden eingehalten.
Die Überprüfung der Belüftungslöcher ergibt, dass die Summe der Fläche der Lüftungsöffnungen größer als beim ungünstigsten Serienrad ist und damit keine Verschlechterung der Bremswirkung zu erwarten ist. Die Anforderungen entsprechend Punkt 2.3. des Anhangs 10 werden erfüllt. Im Verwendungsbereich des Gutachtens werden die Befestigungsmittel beschrieben.
Hinweis:
Das Anzugsmoment für die Radbefestigungen ist einzuhalten. Die Verwendung eines kalibrierten Drehmomentschlüssels wird daher empfohlen. Nach einer Fahrtstrecke von 50 km müssen die Radbefestigungen mit dem geforderten Anzugsmoment nachgezogen werden
Die Vorgaben der ECE R 26 6.7. werden erfüllt.
- Die Maße und Toleranzen der Felgenkontur entsprechend E.T.R.T.O / JATMA Norm, die allgemeinen Anforderungen der ECE Regelung 124 werden erfüllt.
Die Werkstoffuntersuchung nach Anhang 4 wurde durchgeführt (Materialprüfbericht RP-005748-MP-A0-144 vom 15.06.23 der TÜV NORD Mobilität GmbH & Co. KG).
Die Werkstoffuntersuchung nach Anhang 4 wurde durchgeführt (Materialprüfbericht RP-005794-MP-A0-144 vom 15.06.23 der TÜV NORD Mobilität GmbH & Co. KG).
- Die vorgelegten Zeichnungen entsprechen den in der ECE Regelung 124 beschriebenen Anforderungen
Die technische Beschreibung entspricht den in der ECE Regelung 124 beschriebenen Anforderungen
Der in der Anlage 9 dargestellte Verwendungsbereich wurde durch den Technischen Dienst TÜV AUSTRIA AUTOMOTIVE GMBH definiert.
Die Anforderungen entsprechend der Festlegungen des Anhangs 10 Punkte 1.2 Fahrzeugmerkmale, 1.3 zusätzliche Merkmale und 1.4 Nähere Angaben zur Anbauanleitung werden erfüllt.
Die Durchführung der nach den Festlegungen des

Prüfbericht / Test Report
Nr. / No.: 366-0123-23-WIRD
D-Nr. / D-No.: 396843/0000
ECE Regelung Nr. 124
Regulation No.124

Technischer Dienst:
Technical Service
TÜV AUSTRIA AUTOMOTIVE GMBH
Räder- und Reifenprüfung
Deutschstraße 10
A-1230 Wien



Hersteller / *Manufacturer*
Typ / *Type*

ALCAR WHEELS GmbH
TKB7

Seite: 13 von 15

Material Test according to Annex 4)

Anhangs 4 vorgesehenen Prüfungen wurde durch den Hersteller dokumentiert. Die entsprechend der Regelung vorgeschriebenen Prüfungen wurden durchgeführt.

2.3.3 Bemerkungen
Remarks

Hersteller / *Manufacturer*
Typ / *Type*

ALCAR WHEELS GmbH
TKB7

Seite: 14 von 15

2.4 **Allgemeine Angaben**

General information

2.4.1 Ort der Prüfung

Place of testing

2.4.2 Datum der Prüfung

Date of testing

2.4.3 Bemerkungen

Remarks

TÜV AUSTRIA AUTOMOTIVE GMBH

Deutschstraße 10, A-1230 Wien

Die Prüfungen fanden im Zeitraum 30.03.2023 -
20.06.2023 statt.

*The tests took place between 30.03.2023 -
20.06.2023.*

R124 E1*124R00/03*2165*00

3 **Technische Unterlagen** **Technical documentation**

siehe Anlage Technische Unterlagen
see enclosure technical documentation

4 **Schlussbescheinigung** **Statement of conformity**

Der in diesem Prüfbericht und den zugehörigen Anlagen beschriebene Typ entspricht der o.a. Prüfspezifikation.

The type described in this test report and the appendices attached are in compliance with the Test Specification mentioned above.

Die Prüfungen wurden entsprechend den relevanten Anforderungen der EN ISO/IEC 17025:2005 durchgeführt.

The tests were carried out in accordance with the relevant requirements of EN ISO/IEC 17025:2005

Dieser Prüfbericht umfasst die Seiten 1 bis 15.

The Test Report comprises pages 1 to 15.

Eine auszugsweise Vervielfältigung oder Wiedergabe dieses Schriftstückes bedarf der schriftlichen Zustimmung der TÜV AUSTRIA AUTOMOTIVE GMBH.

The reproduction and/or duplication of this document in extracts is subject to the written approval by TÜV AUSTRIA AUTOMOTIVE GMBH.

Wien, 20.06.2023



Fleischer
Sachverständiger
Prüflabor EN ISO/IEC 17025:2017

Hersteller / *Manufacturer*
Typ / *Type*

ALCAR WHEELS GmbH
TKB7

Seite: 1 von 1

Liste der Änderungen **List of modifications**

Einzelheiten zum Antrag vom
More details for application of

Datum 20.06.2023
Date

Es wird berichtigt
Correction of

Es wird geändert
Modification of

Es wird hinzugefügt
Addition of

Es entfällt
Deletion of

**Prüfbericht 366-0123-23-WIRD
zur Erteilung der ECE (E1) 124R- 002165**

ANLAGE: Technische Unterlagen
Hersteller: ALCAR WHEELS GmbH

Radtyp: TKB7
Stand: 20.06.2023

Der Begutachtung zugrunde liegende Unterlagen:

| Bezeichnung | Unterlagen | Datum / Änderung / Datum |
|-------------------------|-----------------------------|--------------------------|
| Korrosionsbericht | 19 01 0131P | 04.04.2019 |
| Korrosionsbericht | 15 01 0058P | 20.02.2015 |
| Korrosionsbericht | 13 11 1111 | 12.12.2013 |
| Korrosionsbericht | 15 06 0556P | 07.07.2015 |
| Materialprüfbericht | RP-005748-MP-A0-144 | 15.06.2023 |
| Materialprüfbericht | RP-005794-MP-A0-144 | 15.06.2023 |
| Technische Beschreibung | TKB7 | 30.03.2023 |
| Technische Zeichnung | TKB7 (ALPRO) | 11.01.2023 |
| Technische Zeichnung | J 1508 000 | 01.02.2023 |
| Technischer Bericht | RP-005748-A0-144 | 16.06.2023 |
| 9.1 Verwendungsbereich | 366-0123-23-WIRD Anlage 9.1 | 20.06.2023 |
| 9.2 Verwendungsbereich | 366-0123-23-WIRD Anlage 9.2 | 20.06.2023 |
| 9.3 Verwendungsbereich | 366-0123-23-WIRD Anlage 9.3 | 20.06.2023 |
| 9.4 Verwendungsbereich | 366-0123-23-WIRD Anlage 9.4 | 20.06.2023 |
| 9.5 Verwendungsbereich | 366-0123-23-WIRD Anlage 9.5 | 20.06.2023 |
| 9.6 Verwendungsbereich | 366-0123-23-WIRD Anlage 9.6 | 20.06.2023 |
| 9.7 Verwendungsbereich | 366-0123-23-WIRD Anlage 9.7 | 20.06.2023 |
| 9.8 Verwendungsbereich | 366-0123-23-WIRD Anlage 9.8 | 20.06.2023 |
| 9.9 Verwendungsbereich | 366-0123-23-WIRD Anlage 9.9 | 20.06.2023 |

R124 E1*124R00/03*2165*00

**Prüfbericht 366-0123-23-WIRD
zur Erteilung der ECE (E1) 124R- 002165**

ANLAGE: 9.7
Hersteller: ALCAR WHEELS GmbH

Radtyp: TKB7
Stand: 20.06.2023



Seite: 1 von 2



Fahrzeughersteller **SEAT, S.A.**

Raddaten:

Radgröße nach Norm : 7 1/2 J X 17 H2 Einpreßtiefe (mm) : 46
Lochkreis (mm)/Lochzahl : 112/5 Zentrierart : Mittenzentrierung

Technische Daten, Kurzfassung

| Ausführung | Ausführungsbezeichnung | | Mitteln- och in mm | Zentrierring- werkstoff | zul. Rad- last in kg | zul. Abroll- umf. in mm | gültig ab Fertig- datum |
|----------------|------------------------|-------------------------------|--------------------------|----------------------------|-------------------------------|----------------------------------|----------------------------------|
| | Kennzeichnung Rad | Kennzeichnung Zentrierring | | | | | |
| TKB78BP46EC571 | TKB7 ET46 | ohne | 57,1 | | 780 | 2251 | 02/23 |
| TKB78BP46ED571 | TKB7 ET46 | ohne | 57,1 | | 780 | 2251 | 02/23 |
| TKB78SA46EC571 | TKB7 ET46 | ohne | 57,1 | | 780 | 2251 | 02/23 |
| TKB78SA46ED571 | TKB7 ET46 | ohne | 57,1 | | 780 | 2251 | 02/23 |

Im Fahrzeug vorgeschriebene Fahrzeugsysteme, z. B. Reifendruckkontrollsysteme, müssen nach Anbau der Räder funktionsfähig bleiben.

Der Fahrzeughalter muss auf die Kontrolle des Anzugsmoments der Befestigungsmittel nach einer Wegstrecke von 50km hingewiesen werden.

Verwendungsbereich/Fz-Hersteller : SEAT, S.A.

Befestigungsteile : Kugelbundschauben M14x1,5, Schaftl. 27 mm, Durchm. 26 mm

Zubehör : OE-Schraube ww. ZJV8

Anzugsmoment der Befestigungsteile : 120 Nm

Verkaufsbezeichnung: **LEON, LEON SPORTSTOURER, CUPRA LEON, CUPRA LEON SPORTSTOURER**

| Fahrzeugtyp | Betriebserlaubnis | kW | Reifen | Auflagen zu Reifen | Auflagen |
|-------------|--------------------|----------|----------------------------|----------------------|---|
| KL | e9*2007/46*3167*.. | 66 - 140 | 205/50R17 M+S 225/45R17 | 12K; 51G; 52J 51G | 10B; 11H; 11N; 51A; 711; 714; 721; 73C; 74C; 76V; 77E |

Auflagen

- 10B) Die mindestens erforderlichen Geschwindigkeitsbereiche der zu verwendenden Reifen sind, mit Ausnahme der Reifen mit M+S-Profil, den Fahrzeugpapieren zu entnehmen. Die für M+S Reifen zulässige Höchstgeschwindigkeit ist im Blickfeld des Fahrzeugführer sinnfällig anzugeben und im Betrieb nicht zu überschreiten. Die zulässige Achslast des Fahrzeuges darf nicht größer sein als das Zweifache der auf Seite 1 dieser Anlage angegebenen Radlast unter Berücksichtigung des angegebenen Abrollumfanges. Der beim Reifen angeführte Lastindex beschreibt die mindesterforderliche Tragfähigkeit, es sind Reifen mit höherem Lastindex zulässig, die max. Achslast ist mit diesem Lastindex zu vergleichen wodurch eventuell vorhandene Achslastaufgaben entfallen können.
- 11H) Wird das serienmäßige Ersatzrad verwendet, soll mit mäßiger Geschwindigkeit und nicht länger als erforderlich gefahren werden. Hierbei müssen die serienmäßigen Befestigungsteile verwendet werden. Bei Fahrzeugausführungen mit Allradantrieb ist bei Verwendung des Ersatzrades darauf zu achten, daß nur Reifen mit gleich großem Abrollumfang zulässig sind.

**Prüfbericht 366-0123-23-WIRD
zur Erteilung der ECE (E1) 124R- 002165**

ANLAGE: 9.7

Hersteller: ALCAR WHEELS GmbH

Radtyp: TKB7

Stand: 20.06.2023



Seite: 2 von 2

- 11N) Die Brems-, Lenkungsaggregate und das Fahrwerk müssen, sofern diese durch keine weiteren Auflagen berührt werden, dem Serienstand entsprechen.
- 12K) Die Verwendung von Schneeketten ist nur zulässig, wenn diese vom Fahrzeughersteller für diese Rad/Reifen-Kombination freigegeben sind (s. Betriebsanleitung).
- 51A) Der vom Fahrzeughersteller (siehe Betriebsanleitung oder Reifenfülldruckhinweis am Fahrzeug) bzw. Reifenhersteller vorgeschriebene Reifenfülldruck ist zu beachten.
Die Verwendung von Reifen mit Notlaufeigenschaften ist laut Hersteller nur mit Reifenfülldrucküberwachungssystem zulässig.
- 51G) Die Verwendung dieser Rad/Reifen-Kombination ist nur zulässig, wenn diese Reifendimension in den Fahrzeugpapieren bereits serienmäßig eingetragen oder vom Fahrzeughersteller, s. Auszug aus der EG-Genehmigung des Fahrzeuges (EG-Übereinstimmungsbescheinigung), freigegeben ist. Der Loadindex, das Geschwindigkeitssymbol, die M+S-Kennzeichnung, die Hinweise und die Empfehlungen des Fahrzeugherstellers sind bei Verwendung dieser Reifengröße zu beachten.
- 52J) Diese Reifengröße ist nur mit M+S-Profil zulässig. Die Lauffläche und die Struktur sind bei M+S-Profil so konzipiert, dass sie vor allem auf Matsch und Schnee (Winter) bessere Fahreigenschaften gewährleisten.
- 71I) Zum Auswuchten der Räder dürfen an der Felgeninnenseite nur Klebegewichte angebracht werden.
- 714) Zum Auswuchten der Räder dürfen an der Felgenaußenseite nur Klebegewichte unterhalb des Tiefbetts angebracht werden.
- 72I) Es ist nur die Verwendung von Gummiventilen oder Metallschraubventilen mit Überwurfmutter von außen, die weitgehend den Normen (DIN, E.T.R.T.O. bzw. Tire and Rim) entsprechen und die für einen Ventilloch-Nenn Durchmesser von 11,3 mm geeignet sind, zulässig.
Das Ventil darf nicht über den Felgenreifrand hinausragen. Es sind die Montagehinweise des Ventilherstellers zu beachten.
- 73C) Es ist nur die Verwendung von schlauchlosen Reifen zulässig.
- 74C) Es dürfen nur die serienmäßigen Radbefestigungsteile vom Fahrzeughersteller bzw. die vom Radhersteller mitzuliefernden Radbefestigungsteile verwendet werden, dabei ist die Gewindegröße der serienmäßigen Befestigungsteile zu beachten. Bei Verwendung von Radschrauben, ist die, in der Anlage zum Gutachten, dem Fahrzeug zugeordnete Schaftlänge zu beachten.
- 76V) Die Verwendung dieser Radgröße und Einpreßtiefe ist nur zulässig, wenn diese serienmäßig verwendet wird.
- 77E) Das indirekte Reifendruckkontrollsystem ist zu kalibrieren. Es ist dafür den Ausführungen der Bedienungsanleitung Folge zu leisten.

R124 E1*124R00/03*2165*00



Kraftfahrt-Bundesamt

DE-24932 Flensburg

Allgemeine Betriebserlaubnis (ABE) National Type Approval

ausgestellt von:

Kraftfahrt-Bundesamt (KBA)

nach § 22 in Verbindung mit § 20 Straßenverkehrs-Zulassungs-Ordnung (StVZO)
für einen Typ des folgenden Genehmigungsobjektes

Sonderräder für Pkw 7½ J x 17 H2

issued by:

Kraftfahrt-Bundesamt (KBA)

according to § 22 and 20 Straßenverkehrs-Zulassungs-Ordnung (StVZO) for a type
of the following approval object

special wheels for passenger cars 7½ J x 17 H2

Genehmigungsnummer: **54559*00**

Approval number:

1. Genehmigungsinhaber:
Holder of the approval:
ALCAR Wheels GmbH
AT-1030 Wien
2. Gegebenenfalls Name und Anschrift des Bevollmächtigten:
If applicable, name and address of representative:
Entfällt
Not applicable
3. Typbezeichnung:
Type:
TKB7



Kraftfahrt-Bundesamt

DE-24932 Flensburg

2

Genehmigungsnummer: **54559*00**

Approval number:

4. Aufgebrachte Kennzeichnungen:
Identification markings:
Hersteller oder Herstellerzeichen
Manufacturer or registered manufacturer`s trademark

Felgenreöße
Size of the wheel

Typ und die Ausführung
Type and version

Herstelldatum (Monat und Jahr)
Date of manufacture (month and year)

Genehmigungszeichen
Approval identification

Einpresstiefe
Inset/outset
5. Anbringungsstelle der Kennzeichnungen:
Position of the identification markings:
An der Innen- bzw. Außenseite des Rades
On the inside/outside of the wheel
6. Zuständiger Technischer Dienst:
Responsible Technical Service:
TÜV AUSTRIA AUTOMOTIVE GMBH
AT-1230 Wien
7. Datum des Prüfberichts des Technischen Dienstes:
Date of test report issued by the Technical Service:
19.06.2023
8. Nummer des Prüfberichts des Technischen Dienstes:
Number of test report issued by that Technical Service:
366-0187-22-WIRD



Kraftfahrt-Bundesamt

DE-24932 Flensburg

3

Genehmigungsnummer: **54559*00**

Approval number:

9. Verwendungsbereich:
Range of application:
Das Genehmigungsobjekt „Sonderräder für Pkw“ darf nur zur Verwendung gemäß:
The use of the approval object „special wheels for passenger cars“ is restricted to the application listed:

Anlage/n zum Prüfbericht
Annex/es of the test report
1 - 42

unter den angegebenen Bedingungen an den dort aufgeführten bzw. beschriebenen Kraftfahrzeugen feilgeboten werden.
The offer for sale is only allowed on the listed vehicles under the specified conditions.

10. Bemerkungen:
Remarks:
Für die in dieser ABE freigegebenen Rad/Reifenkombinationen ist die Berichtigung der Zulassungsbescheinigung Teil I gemäß § 13 Fahrzeug-Zulassungsverordnung (FZV) nicht erforderlich.
The correction of the "Zulassungsbescheinigung Teil I" according to § 13 Fahrzeug-Zulassungsverordnung (FZV) is not required for the wheel/tire combinations listed in this ABE.

Es gelten die im o.g. Gutachten nebst Anlagen festgehaltenen Angaben.
The indications given in the above mentioned test report including its annexes shall apply.

Die Anforderungen des Artikels 31, Absätze 5, 6, 8, 9 und 12 der Richtlinie 2007/46/EG - Verkauf und Inbetriebnahme von Teilen oder Ausrüstungen, von denen ein erhebliches Risiko für das einwandfreie Funktionieren wesentlicher Systeme ausgehen kann - sind sinngemäß erfüllt.
The requirements of Article 31, paragraphs 5, 6, 8, 9 and 12 of directive 2007/46/EC - Sale and entry into service of parts or equipment which are capable of posing a significant risk to the correct functioning of essential systems - are met.

11. Änderungsabnahme gemäß § 19 (3) StVZO:
Acceptance test of the modification as per § 19 (3) StVZO:
Siehe Prüfbericht
See test report
12. Die Genehmigung wird **erteilt**
Approval is **granted**



Kraftfahrt-Bundesamt

DE-24932 Flensburg

4

Genehmigungsnummer: **54559*00**

Approval number:

13. Grund (Gründe) für die Erweiterung der Genehmigung (falls zutreffend):
Reason(s) for the extension (if applicable):

Entfällt

Not applicable

14. Ort: **DE-24932 Flensburg**
Place:

15. Datum: **30.06.2023**
Date:

16. Unterschrift: **Im Auftrag**
Signature:

Dirk Hansen



Anlagen:

Enclosures:

Gemäß Inhaltsverzeichnis

According to index



Kraftfahrt-Bundesamt

DE-24932 Flensburg

Inhaltsverzeichnis zu den Beschreibungsunterlagen Index to the information package

Nummer der Genehmigung: **54559*00**
Approval No.

Ausgabedatum: **30.06.2023**
Date of issue:

letztes Änderungsdatum: --
last date of amendment:

Nebenbestimmungen und Rechtsbehelfsbelehrung
Collateral clauses and instruction on right to appeal

Prüfbericht(e) Nr.:
Test report(s) No.:
366-0187-22-WIRD

Datum:
Date
19.06.2023

Beschreibungsbogen Nr.:
Information document No.:
TKB7

Datum:
Date
09.01.2023

Liste der Änderungen:
List of modifications:
Entfällt
Not applicable

Datum:
Date



Kraftfahrt-Bundesamt

DE-24932 Flensburg

Nummer der Genehmigung: **54559*00**

- Anlage -

Nebenbestimmungen und Rechtsbehelfsbelehrung

Nebenbestimmungen

Jede Einrichtung, die dem genehmigten Typ entspricht, ist gemäß der angewendeten Vorschrift zu kennzeichnen.

Das Genehmigungszeichen lautet wie folgt:

KBA 54559

Die Einzelerzeugnisse der reihenweisen Fertigung müssen mit den Genehmigungsunterlagen genau übereinstimmen. Änderungen an den Einzelerzeugnissen sind nur mit ausdrücklicher Zustimmung des Kraftfahrt-Bundesamtes gestattet.

Änderungen der Firmenbezeichnung, der Anschrift und der Fertigungsstätten sowie eines bei der Erteilung der Genehmigung benannten Zustellungsbevollmächtigten oder bevollmächtigten Vertreters sind dem Kraftfahrt-Bundesamt unverzüglich mitzuteilen.

Verstöße gegen diese Bestimmungen können zum Widerruf der Genehmigung führen und können überdies strafrechtlich verfolgt werden.

Die Genehmigung erlischt, wenn sie zurückgegeben oder entzogen wird, oder der genehmigte Typ den Rechtsvorschriften nicht mehr entspricht. Der Widerruf kann ausgesprochen werden, wenn die für die Erteilung und den Bestand der Genehmigung geforderten Voraussetzungen nicht mehr bestehen, wenn der Genehmigungsinhaber gegen die mit der Genehmigung verbundenen Pflichten - auch soweit sie sich aus den zu dieser Genehmigung zugeordneten besonderen Auflagen ergeben - verstößt oder wenn sich herausstellt, dass der genehmigte Typ den Erfordernissen der Verkehrssicherheit oder des Umweltschutzes nicht entspricht.

Das Kraftfahrt-Bundesamt kann jederzeit die ordnungsgemäße Ausübung der durch diese Genehmigung verliehenen Befugnisse, insbesondere die genehmigungsgerechte Fertigung sowie die Maßnahmen zur Übereinstimmung der Produktion, nachprüfen. Es kann zu diesem Zweck Proben entnehmen oder entnehmen lassen. Dem Kraftfahrt-Bundesamt und/oder seinen Beauftragten ist ungehinderter Zutritt zu Produktions- und Lagerstätten zu gewähren.

Die mit der Erteilung der Genehmigung verliehenen Befugnisse sind nicht übertragbar. Schutzrechte Dritter werden durch diese Genehmigung nicht berührt.

Rechtsbehelfsbelehrung

Gegen diese Genehmigung kann innerhalb eines Monats nach Bekanntgabe Widerspruch erhoben werden. Der Widerspruch ist beim **Kraftfahrt-Bundesamt, Fördestraße 16, DE-24944 Flensburg**, schriftlich oder zur Niederschrift einzulegen.



Kraftfahrt-Bundesamt

DE-24932 Flensburg

2

Approval No.: 54559*00

- Attachment -

Collateral clauses and instruction on right to appeal

Collateral clauses

All equipment which corresponds to the approved type is to be identified according to the applied regulation.

The approval identification is as follows: - see German version -

The individual production of serial fabrication must be in exact accordance with the approval documents. Changes in the individual production are only allowed with express consent of the Kraftfahrt-Bundesamt.

Changes in the name of the company, the address and the manufacturing plant as well as one of the parties given the authority to delivery or authorised representative named when the approval was granted is to be immediately disclosed to the Kraftfahrt-Bundesamt.

Breach of this regulation can lead to recall of the approval and moreover can be legally prosecuted.

The approval expires if it is returned or withdrawn or if the type approved no longer complies with the legal requirements. The revocation can be made if the demanded requirements for issuance and the continuance of the approval no longer exist, if the holder of the approval violates the duties involved in the approval, also to the extent that they result from the assigned conditions to this approval, or if it is determined that the approved type does not comply with the requirements of traffic safety or environmental protection.

The Kraftfahrt-Bundesamt may check the proper exercise of the conferred authority taken from this approval at any time. In particular this means the compliant production as well as the measures for conformity of production. For this purpose samples can be taken or have taken. The employees or the representatives of the Kraftfahrt-Bundesamt may get unhindered access to the production and storage facilities.

The conferred authority contained with issuance of this approval is not transferable. Trade mark rights of third parties are not affected with this approval.

Instruction on right to appeal

This approval can be appealed within one month after notification. The appeal is to be filed in writing or as a transcript at the **Kraftfahrt-Bundesamt, Fördestraße 16, DE-24944 Flensburg.**

GUTACHTEN ZUR ERTEILUNG DER ABE 54559 366-0187-22-WIRD

Antragsteller: ALCAR WHEELS GmbH
A-1030 Wien
Art: Sonderrad 7 1/2 J X 17 H2
Typ: TKB7

Die in den Anlagen aufgeführten Fahrzeugtypen entsprechen auch nach erfolgter Umrüstung den heute gültigen Vorschriften der StVZO. Das vorliegende Gutachten zur Erteilung der ABE 54559 verliert seine Gültigkeit, wenn sich durch Umrüstung berührte Bauvorschriften der StVZO ändern oder an den Kraftfahrzeugen Änderungen eintreten, die die Begutachtungspunkte beeinflussen.

0. Hinweise

Die Kombination unterschiedlicher Radausführungen dieses Radtyps TKB7 ist, sofern nicht explizit ausgenommen, möglich. Es sind insbesondere die Auflagen in den Verwendungsbereichen bzgl. der Rad-/Reifenkombinationen zu beachten.

I. Übersicht

| Ausführung | Ausführungsbezeichnung | | Loch- kreis in mm / -zahl | Mitten- loch in mm | Ein- preß- tiefe in mm | zul. Rad- last in kg | zul. Abroll- umf. in mm | gültig ab Fertig. Datum |
|----------------------|------------------------|-------------------------------|------------------------------------|--------------------------|---------------------------------|-------------------------------|----------------------------------|----------------------------------|
| | Kennzeichnung Rad | Kennzeichnung Zentrierring | | | | | | |
| TKB7HBP505EC63 4 | PCD108 ET50.5 | ohne | 108/5 | 63,4 | 50,5 | 725 | 2251 | 02/23 |
| TKB7HBP505ED63 4 | PCD108 ET50.5 | ohne | 108/5 | 63,4 | 50,5 | 725 | 2251 | 02/23 |
| TKB7HBP55E16C6 34 | PCD108 ET55 | ohne | 108/5 | 63,4 | 55 | 725 | 2251 | 02/23 |
| TKB7HBP55E16D6 34 | PCD108 ET55 | ohne | 108/5 | 63,4 | 55 | 725 | 2251 | 02/23 |
| TKB7HSA505EC63 4 | PCD108 ET50.5 | ohne | 108/5 | 63,4 | 50,5 | 725 | 2251 | 02/23 |
| TKB7HSA505ED63 4 | PCD108 ET50.5 | ohne | 108/5 | 63,4 | 50,5 | 725 | 2251 | 02/23 |
| TKB7HSA55E16C6 34 | PCD108 ET55 | ohne | 108/5 | 63,4 | 55 | 725 | 2251 | 02/23 |
| TKB7HSA55E16D6 34 | PCD108 ET55 | ohne | 108/5 | 63,4 | 55 | 725 | 2251 | 02/23 |
| TKB7HBP44EC651 | PCD108 ET44 | ohne | 108/5 | 65,1 | 44 | 725 | 2251 | 02/23 |
| TKB7HBP44ED651 | PCD108 ET44 | ohne | 108/5 | 65,1 | 44 | 725 | 2251 | 02/23 |
| TKB7HSA44EC651 | PCD108 ET44 | ohne | 108/5 | 65,1 | 44 | 725 | 2251 | 02/23 |
| TKB7HSA44ED651 | PCD108 ET44 | ohne | 108/5 | 65,1 | 44 | 725 | 2251 | 02/23 |
| TKB78BP40EC571 | PCD112 ET40 | ohne | 112/5 | 57,1 | 40 | 780 | 2251 | 02/23 |
| TKB78BP40ED571 | PCD112 ET40 | ohne | 112/5 | 57,1 | 40 | 780 | 2251 | 02/23 |
| TKB78BP46EC571 | PCD112 ET46 | ohne | 112/5 | 57,1 | 46 | 780 | 2251 | 02/23 |
| TKB78BP46ED571 | PCD112 ET46 | ohne | 112/5 | 57,1 | 46 | 780 | 2251 | 02/23 |

**Gutachten 366-0187-22-WIRD
zur Erteilung der ABE 54559**

Fahrzeugteil: Sonderrad 7 1/2 J X 17 H2
Antragsteller: ALCAR WHEELS GmbH

Radtyp: TKB7
Stand: 19.06.2023



| | | | | | | | | |
|----------------|-------------|------|---------|------|----|-----|------|-------|
| TKB78BP51EC571 | PCD112 ET51 | ohne | 112/5 | 57,1 | 51 | 780 | 2251 | 02/23 |
| TKB78BP51ED571 | PCD112 ET51 | ohne | 112/5 | 57,1 | 51 | 780 | 2251 | 02/23 |
| TKB78SA40EC571 | PCD112 ET40 | ohne | 112/5 | 57,1 | 40 | 780 | 2251 | 02/23 |
| TKB78SA40ED571 | PCD112 ET40 | ohne | 112/5 | 57,1 | 40 | 780 | 2251 | 02/23 |
| TKB78SA46EC571 | PCD112 ET46 | ohne | 112/5 | 57,1 | 46 | 780 | 2251 | 02/23 |
| TKB78SA46ED571 | PCD112 ET46 | ohne | 112/5 | 57,1 | 46 | 780 | 2251 | 02/23 |
| TKB78SA51EC571 | PCD112 ET51 | ohne | 112/5 | 57,1 | 51 | 780 | 2251 | 02/23 |
| TKB78SA51ED571 | PCD112 ET51 | ohne | 112/5 | 57,1 | 51 | 780 | 2251 | 02/23 |
| TKB78BP30EC666 | PCD112 ET30 | ohne | 112/5 | 66,6 | 30 | 765 | 2288 | 02/23 |
| TKB78BP30ED666 | PCD112 ET30 | ohne | 112/5 | 66,6 | 30 | 780 | 2251 | 02/23 |
| TKB78BP30ED666 | PCD112 ET30 | ohne | 112/5 | 66,6 | 30 | 765 | 2288 | 02/23 |
| TKB78BP30ED666 | PCD112 ET30 | ohne | 112/5 | 66,6 | 30 | 780 | 2251 | 02/23 |
| TKB78BP52EC666 | PCD112 ET52 | ohne | 112/5 | 66,6 | 52 | 780 | 2251 | 02/23 |
| TKB78BP52ED666 | PCD112 ET52 | ohne | 112/5 | 66,6 | 52 | 780 | 2251 | 02/23 |
| TKB78SA30EC666 | PCD112 ET30 | ohne | 112/5 | 66,6 | 30 | 765 | 2288 | 02/23 |
| TKB78SA30EC666 | PCD112 ET30 | ohne | 112/5 | 66,6 | 30 | 780 | 2251 | 02/23 |
| TKB78SA30ED666 | PCD112 ET30 | ohne | 112/5 | 66,6 | 30 | 765 | 2288 | 02/23 |
| TKB78SA30ED666 | PCD112 ET30 | ohne | 112/5 | 66,6 | 30 | 780 | 2251 | 02/23 |
| TKB78SA52EC666 | PCD112 ET52 | ohne | 112/5 | 66,6 | 52 | 780 | 2251 | 02/23 |
| TKB78SA52ED666 | PCD112 ET52 | ohne | 112/5 | 66,6 | 52 | 780 | 2251 | 02/23 |
| TKB70BP40EC601 | PCD114 ET40 | ohne | 114,3/5 | 60,1 | 40 | 780 | 2251 | 02/23 |
| TKB70BP40ED601 | PCD114 ET40 | ohne | 114,3/5 | 60,1 | 40 | 780 | 2251 | 02/23 |
| TKB70SA40EC601 | PCD114 ET40 | ohne | 114,3/5 | 60,1 | 40 | 780 | 2251 | 02/23 |
| TKB70SA40ED601 | PCD114 ET40 | ohne | 114,3/5 | 60,1 | 40 | 780 | 2251 | 02/23 |

I.1. Beschreibung der Sonderräder

Antragsteller : ALCAR WHEELS GmbH
A-1030 Wien
Hersteller : ALCAR WHEELS GmbH
: A-1030 Wien
Handelsmarke : Dezent KB
Art der Sonderräder : LM-Sonderräder, einteilig, Mittenbohrung mit einer Kappe abgedeckt
Korrosionsschutz : Mehrschicht-Einbrennlackierung
Masse des Rades : ca. 11 kg

I.2. Radanschluss

siehe Anlage

I.3. Kennzeichnung der Sonderräder

An den Sonderrädern wird folgende Kennzeichnung an der Außen- bzw. Innenseite eingegossen bzw. eingeprägt, siehe Beispiel der Radausführung TKB70BP40EC601:

| | | |
|---------------|--------------|---------------|
| | : Außenseite | : Innenseite |
| Radtyp | : -- | : TKB7 |
| Radausführung | : -- | : PCD114 ET40 |

Gutachten 366-0187-22-WIRD zur Erteilung der ABE 54559

Fahrzeugteil: Sonderrad 7 1/2 J X 17 H2
Antragsteller: ALCAR WHEELS GmbH

Radtyp: TKB7
Stand: 19.06.2023



Seite: 3 von 9

Radgröße : -- : 7 1/2 J X 17 H2
Typzeichen : KBA 54559 : --
Einpreßtiefe : -- : ET40
Herstellungsdatum : -- : Fertigungsmonat und -jahr
: z.B. 02/23
Herkunftsmerkmal : -- : MIG ww. MIT
Gießereikennzeichnung : -- : HS ww. AP
Japan. Prüfwertzeichen : -- : JWL
Weitere Kennzeichnung : -- : DEZENT

Zusätzlich können an der Radinnenseite bzw. -außenseite verschiedene Kontrollzeichen angebracht sein.

I.4. Verwendungsbereich

Die Sonderräder sind für Personenkraftwagen und Geländefahrzeuge vorgesehen.

II. Sonderradprüfung

II.1. Felge

Die Maße und Toleranzen der Felgenkontur entsprechen der E.T.R.T.O. Norm.

Die nachgeprüften Muster stimmen in den wesentlichen Punkten mit den unter Ziffer V.1. aufgeführten Unterlagen überein.

II.2. Werkstoff der Sonderräder:

Zusammensetzung, Festigkeitswerte und Korrosionsverhalten des Werkstoffes sind in der Beschreibung des Herstellers aufgeführt; diese Angaben wurden durch uns nicht überprüft.

II.3. Festigkeitsprüfung:

Es liegen folgende Technischen Berichte/Nachweise vor:

| Berichtart | Berichtnummer | Datum | Technischer Dienst |
|---------------------|------------------|------------|--------------------|
| Technischer Bericht | RP-005748-A0-144 | 16.06.2023 | TÜV NORD |

III. Anbau- und Verwendungsprüfung:

III.1. Anbauuntersuchung am Fahrzeug:

Wenn die Auflagen und Hinweise in den Anlagen erfüllt sind, haben die Räder ausreichenden Abstand von Brems- und Fahrwerksteilen, und die Freigängigkeit der Reifen ist bei den im Straßenverkehr üblichen Bedingungen gewährleistet.

III.2. Fahrversuche:

Freigaben der Fahrzeughersteller über Felgengröße, Einpresstiefe und Größen der Bereifung liegen teilweise nicht vor.

Für die Verwendung der Sonderräder wurden Anbau-, Freigängigkeits und Handlingprüfungen durchgeführt. Der Untersuchungsumfang entspricht den Kriterien der Richtlinie für die Prüfung von Sonderrädern für Kfz und ihre Anhänger (BMV/StV 13/36.25.07-20.01 vom 25.11.1998, VklBI S. 1377), Punkt 4.6.8 Anbauprüfung, und des VdTÜV-Merkblattes Nr. 751 (Begutachtung von baulichen Veränderungen an M- und N-Fahrzeugen unter besonderer Berücksichtigung der Betriebsfestigkeit, Ausgabe 12.2020 Anhang I). Bei den durchgeführten Prüfungen ergaben sich im Vergleich zur serienmäßigen Ausrüstung der Fahrzeuge keine Beanstandungen. Kriterien des Fahrkomforts lagen der Beurteilung nicht zugrunde. Der Kraftstoffverbrauch mit den von der Serie abweichenden Rad/Reifen-Kombinationen wurde nicht gemessen.

Gutachten 366-0187-22-WIRD zur Erteilung der ABE 54559

Fahrzeugteil: Sonderrad 7 1/2 J X 17 H2
Antragsteller: ALCAR WHEELS GmbH

Radtyp: TKB7
Stand: 19.06.2023



Seite: 4 von 9

III.3. Fahrwerksfestigkeit:

Die Spurverbreiterung wurde gemäß den "Richtlinien für die Prüfung von Sonderrädern für Kfz und ihre Anh. BMV/StV 13/36.25.07-20.01, VkB I S 1377" vom 25.11.1998" geprüft.

IV. Zusammenfassung:

Gegen die Erteilung einer Allgemeinen Betriebserlaubnis nach §22 StVZO bestehen keine technischen Bedenken.

Die Prüfungen wurden entsprechend den relevanten Anforderungen der EN ISO/IEC 17025:2005 durchgeführt.

Der Gutachteninhaber muß eine gleichmäßige und reihenweise Fertigung der Räder gewährleisten.

Er hat darüber hinaus dafür zu sorgen, dass dieses Gutachten sowie dessen Anlagen durch Nachtrag ergänzt werden, wenn

- sich am Sonderrad Änderungen in maßlicher, werkstofflicher oder fertigungstechnischer Hinsicht ergeben.
- sich berührte Bau- und Betriebsvorschriften der Straßenverkehrs-Zulassungs-Ordnung (StVZO) bzw. hierzu ergangene Richtlinien und Anweisungen ändern.
- ein Verwendungsbereich definiert ist und sich in diesem anbau-, freigängigkeits- oder fahrzeugfunktionsrelevante Daten ändern.

§22 54559*00

**Gutachten 366-0187-22-WIRD
zur Erteilung der ABE 54559**

Fahrzeugteil: Sonderrad 7 1/2 J X 17 H2
Antragsteller: ALCAR WHEELS GmbH

Radtyp: TKB7
Stand: 19.06.2023



V. Unterlagen und Anlagen:

V.1. Verwendungsbereichsanlagen:

Folgender Verwendungsbereich wurde festgelegt:

| Anlage | Hersteller | Ausführung | ET | erstellt am | Allg. Hinweise |
|--------|--|---|------|-------------|----------------|
| 1 | LAND ROVER (GB) | TKB7HBP505EC634; TKB7HBP505ED634; TKB7HSA505EC634; TKB7HSA505ED634 | 50,5 | 19.06.2023 | liegt bei |
| 2 | JAGUAR | TKB7HBP505EC634; TKB7HBP505ED634; TKB7HSA505EC634; TKB7HSA505ED634 | 50,5 | 19.06.2023 | liegt bei |
| 3 | VOLVO, VOLVO CAR CORPORATION | TKB7HBP505EC634; TKB7HBP505ED634; TKB7HSA505EC634; TKB7HSA505ED634 | 50,5 | 19.06.2023 | liegt bei |
| 4 | FORD | TKB7HBP505EC634; TKB7HBP505ED634; TKB7HSA505EC634; TKB7HSA505ED634 | 50,5 | 19.06.2023 | liegt bei |
| 5 | FORD | TKB7HBP55E16C634; TKB7HBP55E16D634; TKB7HSA55E16C634; TKB7HSA55E16D634 | 55 | 19.06.2023 | liegt bei |
| 6 | CITROEN | TKB7HBP44EC651; TKB7HBP44ED651; TKB7HSA44EC651; TKB7HSA44ED651 | 44 | 19.06.2023 | liegt bei |
| 7 | PEUGEOT | TKB7HBP44EC651; TKB7HBP44ED651; TKB7HSA44EC651; TKB7HSA44ED651 | 44 | 19.06.2023 | liegt bei |
| 8 | OPEL / VAUXHALL, OPEL AUTOMOBILE GmbH | TKB7HBP44EC651; TKB7HBP44ED651; TKB7HSA44EC651; TKB7HSA44ED651 | 44 | 19.06.2023 | liegt bei |
| 9 | TOYOTA, Toyota Motor Europe NV/SA | TKB7HBP44EC651; TKB7HBP44ED651; TKB7HSA44EC651; TKB7HSA44ED651 | 44 | 19.06.2023 | liegt bei |
| 10 | PEUGEOT CITROEN AUTOMOBILES | TKB7HBP44EC651; TKB7HBP44ED651; TKB7HSA44EC651; TKB7HSA44ED651 | 44 | 19.06.2023 | liegt bei |
| 11 | PSA Automobiles SA | TKB7HBP44EC651; TKB7HBP44ED651; TKB7HSA44EC651; TKB7HSA44ED651 | 44 | 19.06.2023 | liegt bei |

**Gutachten 366-0187-22-WIRD
zur Erteilung der ABE 54559**

Fahrzeugteil: Sonderrad 7 1/2 J X 17 H2
Antragsteller: ALCAR WHEELS GmbH

Radtyp: TKB7
Stand: 19.06.2023



| | | | | | |
|----|--------------------------------|---|----|------------|-----------|
| 12 | Jiangling Motor Holding Co.Ltd | TKB78BP40EC571; TKB78BP40ED571; TKB78SA40EC571; TKB78SA40ED571 | 40 | 19.06.2023 | liegt bei |
| 13 | FORD | TKB78BP40EC571; TKB78BP40ED571; TKB78SA40EC571; TKB78SA40ED571 | 40 | 19.06.2023 | liegt bei |
| 14 | SEAT, SEAT, S.A. | TKB78BP40EC571; TKB78BP40ED571; TKB78SA40EC571; TKB78SA40ED571 | 40 | 19.06.2023 | liegt bei |
| 15 | AUDI | TKB78BP40EC571; TKB78BP40ED571; TKB78SA40EC571; TKB78SA40ED571 | 40 | 19.06.2023 | liegt bei |
| 16 | MG | TKB78BP40EC571; TKB78BP40ED571; TKB78SA40EC571; TKB78SA40ED571 | 40 | 19.06.2023 | liegt bei |
| 17 | AUDI AG | TKB78BP40EC571; TKB78BP40ED571; TKB78SA40EC571; TKB78SA40ED571 | 40 | 19.06.2023 | liegt bei |
| 18 | VOLKSWAGEN | TKB78BP40EC571; TKB78BP40ED571; TKB78SA40EC571; TKB78SA40ED571 | 40 | 19.06.2023 | liegt bei |
| 19 | SKODA | TKB78BP40EC571; TKB78BP40ED571; TKB78SA40EC571; TKB78SA40ED571 | 40 | 19.06.2023 | liegt bei |
| 20 | SEAT, SEAT, S.A. | TKB78BP46EC571; TKB78BP46ED571; TKB78SA46EC571; TKB78SA46ED571 | 46 | 19.06.2023 | liegt bei |
| 21 | AUDI | TKB78BP46EC571; TKB78BP46ED571; TKB78SA46EC571; TKB78SA46ED571 | 46 | 19.06.2023 | liegt bei |
| 22 | MG | TKB78BP46EC571; TKB78BP46ED571; TKB78SA46EC571; TKB78SA46ED571 | 46 | 19.06.2023 | liegt bei |
| 23 | FORD | TKB78BP46EC571; TKB78BP46ED571; TKB78SA46EC571; TKB78SA46ED571 | 46 | 19.06.2023 | liegt bei |
| 24 | SKODA | TKB78BP46EC571; TKB78BP46ED571; TKB78SA46EC571; TKB78SA46ED571 | 46 | 19.06.2023 | liegt bei |

**Gutachten 366-0187-22-WIRD
zur Erteilung der ABE 54559**

Fahrzeugteil: Sonderrad 7 1/2 J X 17 H2
Antragsteller: ALCAR WHEELS GmbH

Radtyp: TKB7
Stand: 19.06.2023



Seite: 7 von 9

| | | | | | |
|----|--|---|----|------------|-----------|
| 25 | VOLKSWAGEN | TKB78BP46EC571; TKB78BP46ED571; TKB78SA46EC571; TKB78SA46ED571 | 46 | 19.06.2023 | liegt bei |
| 26 | AUDI AG | TKB78BP46EC571; TKB78BP46ED571; TKB78SA46EC571; TKB78SA46ED571 | 46 | 19.06.2023 | liegt bei |
| 27 | SEAT | TKB78BP51EC571; TKB78BP51ED571; TKB78SA51EC571; TKB78SA51ED571 | 51 | 19.06.2023 | liegt bei |
| 28 | AUDI | TKB78BP51EC571; TKB78BP51ED571; TKB78SA51EC571; TKB78SA51ED571 | 51 | 19.06.2023 | liegt bei |
| 29 | VOLKSWAGEN | TKB78BP51EC571; TKB78BP51ED571; TKB78SA51EC571; TKB78SA51ED571 | 51 | 19.06.2023 | liegt bei |
| 30 | MG | TKB78BP51EC571; TKB78BP51ED571; TKB78SA51EC571; TKB78SA51ED571 | 51 | 19.06.2023 | liegt bei |
| 31 | SKODA | TKB78BP51EC571; TKB78BP51ED571; TKB78SA51EC571; TKB78SA51ED571 | 51 | 19.06.2023 | liegt bei |
| 32 | SSANGYONG | TKB78BP30EC666; TKB78BP30EC666; TKB78BP30ED666; TKB78BP30ED666; TKB78SA30EC666; TKB78SA30EC666; TKB78SA30ED666; TKB78SA30ED666 | 30 | 19.06.2023 | liegt bei |
| 33 | Bayerische Motorenwerke AG, BMW, BMW AG | TKB78BP30EC666; TKB78BP30EC666; TKB78BP30ED666; TKB78BP30ED666; TKB78SA30EC666; TKB78SA30EC666; TKB78SA30ED666; TKB78SA30ED666 | 30 | 19.06.2023 | liegt bei |
| 34 | QUATTRO GmbH | TKB78BP30EC666; TKB78BP30EC666; TKB78BP30ED666; TKB78BP30ED666; TKB78SA30EC666; TKB78SA30EC666; TKB78SA30ED666; TKB78SA30ED666 | 30 | 19.06.2023 | liegt bei |

§22 54559*00

Benannt unter der Registriernummer KBA-P 00055-00
von der Benennungsstelle des Kraftfahrt-Bundesamtes, Bundesrepublik Deutschland.



**Gutachten 366-0187-22-WIRD
zur Erteilung der ABE 54559**

Fahrzeugteil: Sonderrad 7 1/2 J X 17 H2
Antragsteller: ALCAR WHEELS GmbH

Radtyp: TKB7
Stand: 19.06.2023



| | | | | | |
|----|--|---|----|------------|-----------|
| 35 | DB | TKB78BP30EC666; TKB78BP30EC666; TKB78BP30ED666; TKB78BP30ED666; TKB78SA30EC666; TKB78SA30EC666; TKB78SA30ED666; TKB78SA30ED666 | 30 | 19.06.2023 | liegt bei |
| 36 | DAIMLER, DAIMLER BENZ, DAIMLER BENZ AG, DAIMLER (D), MERCEDES-BENZ | TKB78BP30EC666; TKB78BP30EC666; TKB78BP30ED666; TKB78BP30ED666; TKB78SA30EC666; TKB78SA30EC666; TKB78SA30ED666; TKB78SA30ED666 | 30 | 19.06.2023 | liegt bei |
| 37 | AUDI | TKB78BP30EC666; TKB78BP30EC666; TKB78BP30ED666; TKB78BP30ED666; TKB78SA30EC666; TKB78SA30EC666; TKB78SA30ED666; TKB78SA30ED666 | 30 | 19.06.2023 | liegt bei |
| 38 | Nissan International S. A. | TKB78BP30EC666; TKB78BP30EC666; TKB78BP30ED666; TKB78BP30ED666; TKB78SA30EC666; TKB78SA30EC666; TKB78SA30ED666; TKB78SA30ED666 | 30 | 19.06.2023 | liegt bei |
| 39 | Bayerische Motorenwerke AG, BMW AG | TKB78BP52EC666; TKB78BP52ED666; TKB78SA52EC666; TKB78SA52ED666 | 52 | 19.06.2023 | liegt bei |
| 40 | DAIMLER (D) | TKB78BP52EC666; TKB78BP52ED666; TKB78SA52EC666; TKB78SA52ED666 | 52 | 19.06.2023 | liegt bei |
| 41 | SUZUKI | TKB70BP40EC601; TKB70BP40ED601; TKB70SA40EC601; TKB70SA40ED601 | 40 | 19.06.2023 | liegt bei |
| 42 | TOYOTA, Toyota Motor Europe NV/SA, TOYOTA MOTOR EUROPE NV/SA | TKB70BP40EC601; TKB70BP40ED601; TKB70SA40EC601; TKB70SA40ED601 | 40 | 19.06.2023 | liegt bei |

§22 54559*00

**Gutachten 366-0187-22-WIRD
zur Erteilung der ABE 54559**

Fahrzeugteil: Sonderrad 7 1/2 J X 17 H2
Antragsteller: ALCAR WHEELS GmbH

Radtyp: TKB7
Stand: 19.06.2023



Seite: 9 von 9

V.2. Allgemeine Hinweise:

siehe Anlage: Allgemeine Hinweise

V.3. Technische Unterlagen:

siehe Anlage: Technische Unterlagen



Fleischer

Sachverständiger
Prüflabor DIN EN ISO/IEC 17025:2017
Wien, 19.06.2023
KUB

§22 54559*00

**Gutachten 366-0187-22-WIRD
zur Erteilung der ABE 54559**

ANLAGE: Technische Unterlagen
Hersteller: ALCAR WHEELS GmbH

Radtyp: TKB7
Stand: 19.06.2023



Der Begutachtung zugrunde liegende Unterlagen:

| Bezeichnung | Unterlagen | Datum / Änderung / Datum |
|------------------------|-------------------|---------------------------------|
| Befestigungsteile | AEZ S01-03 | 18.08.2003 |
| Befestigungsteile | DTOY01 | 29.06.2001 19.04.2013 |
| Nabenkappe | ZT2000 | 15.08.2000 |
| Nabenkappe | M57 | 11.12.2014 18.01.2016 |
| Radbeschreibung | 1. Ausfertigung | 09.01.2023 |
| Technischer Bericht | RP-005748-A0-144 | 16.06.2023 |
| Zeichnung ALPRO Bl.1-4 | TKB7 | 11.01.2023 |
| Zeichnung CMS Bl. 1-3 | J 1508 000 | 01.02.2023 |

§22 54559*00

Gutachten 366-0187-22-WIRD zur Erteilung der ABE 54559

ANLAGE: Allgemeine Hinweise
Hersteller: ALCAR WHEELS GmbH

Radtyp: TKB7
Stand: 19.06.2023



Seite: 1 von 1

Wuchtgewichte

Sofern zum Auswuchten der Sonderräder an der Felgeninnenseite Klebegewichte unterhalb des Tiefbetts bzw. unterhalb der Felgenschulter bzw. Klammern am inneren Felgenhorn angebracht werden, ist auf einen Mindestabstand von 3 mm zu Brems-, Fahrwerks- bzw. Lenkungsteilen zu achten.

Allgemeine Reifenhinweise

Reifen mit dem Geschwindigkeitssymbol V dürfen bei 210 km/h bis zu 100% und bei 240 km/h bis zu 91% ihrer maximalen Tragfähigkeit ausgelastet werden. Dazwischen wird linear interpoliert.

Reifen mit dem Geschwindigkeitssymbol W dürfen bei 240 km/h bis zu 100% und bei 270 km/h bis zu 85% ihrer maximalen Tragfähigkeit ausgelastet werden. Dazwischen wird linear interpoliert.

Reifen mit dem Geschwindigkeitssymbol Y dürfen bei 270 km/h bis zu 100% und bei 300 km/h bis zu 85% ihrer maximalen Tragfähigkeit ausgelastet werden. Dazwischen wird linear interpoliert.
Für Geschwindigkeiten über 300 km/h sind die Tragfähigkeiten vom Reifenhersteller zu bestätigen.

Bei der Bestimmung der Tragfähigkeit ist zur bauartbedingten Höchstgeschwindigkeit des Fahrzeuges eine Toleranz von 5% oder die vom Fahrzeughersteller vorgegebene Toleranz zu addieren und der Einfluß des Sturzwinkels zu beachten.

Bei Reifen mit der Geschwindigkeitsbezeichnung ZR sind die Tragfähigkeiten von den Reifenherstellern bestätigen zu lassen.

Die Bezieher der Sonderräder sind darauf hinzuweisen, dass der vom Reifenhersteller vorgeschriebenen Reifenfülldruck zu beachten ist.

Um ungünstige Einflüsse auf das Fahrverhalten zu vermeiden, sollten jeweils nur gleiche Reifen (Bauart, Hersteller und Profiltyp) am Fahrzeug montiert werden. Spezielle Auflagen im Gutachten bleiben hiervon unberührt.

Ersatzrad

Die Bezieher der Sonderräder müssen darauf hingewiesen werden, dass bei Verwendung des serienmäßigen Ersatzrades die serienmäßigen Radbefestigungsteile zu verwenden sind.

Allgemeine Radhinweise

Eine nachträgliche mechanische Bearbeitung und/oder thermische Behandlung ist nicht zulässig.

§22 54559*00

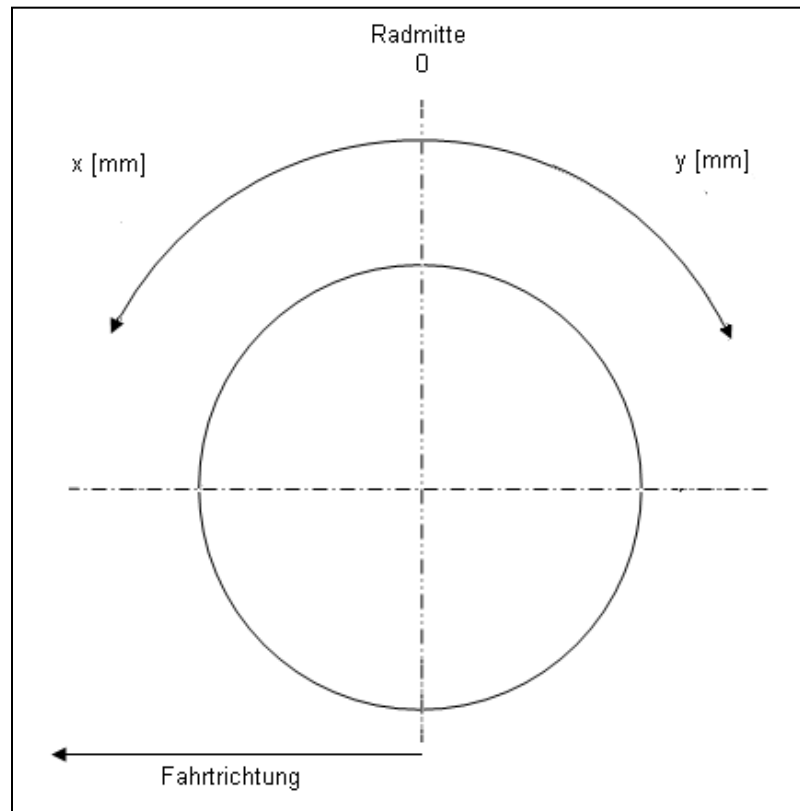
**Gutachten 366-0187-22-WIRD
zur Erteilung der ABE 54559**

ANHANG: Nacharbeitsprofile - Skizze Radhaus
Hersteller: ALCAR WHEELS GmbH

Radtyp: TKB7
Stand: 19.06.2023

Hinweisblatt zu den im Gutachten genannten Nacharbeitsauflagen Nr.

26B, 26P, 27B, 27I, 26N, 26J, 27F, 27H



§22 54559*00

**Gutachten 366-0187-22-WIRD
zur Erteilung der ABE 54559**

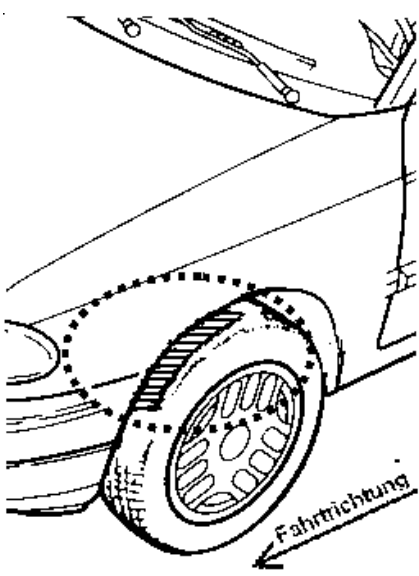
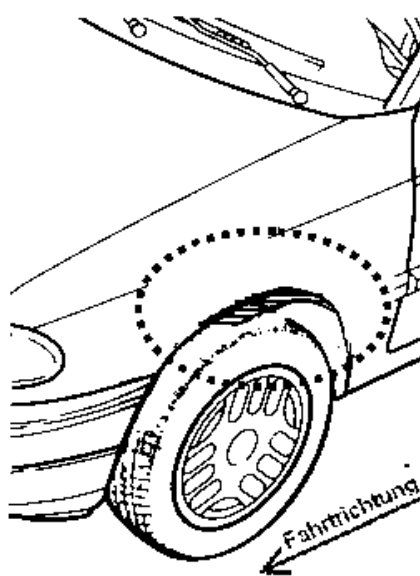
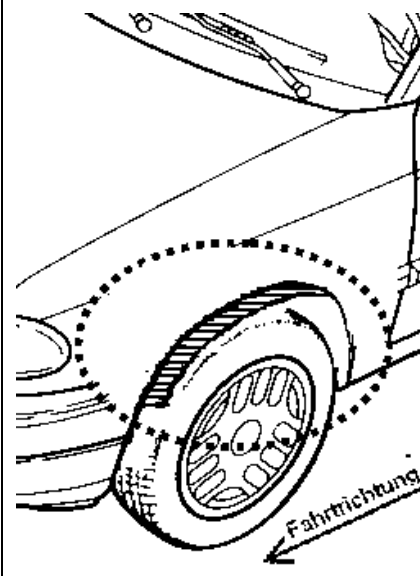
ANLAGE: Radabdeckung
Hersteller: ALCAR WHEELS GmbH

Radtyp: TKB7
Stand: 19.06.2023



Hinweisblatt zu den im Gutachten genannten Radabdeckungsauflagen Nr. 241 – 248, 24C, 24D, 24J und 24M.

Die nachfolgenden Bilder stellen die Hilfsmittel zur Erfüllung der Radabdeckung dar, die in den Radabdeckungsauflagen beschrieben sind.

| Vorderachse | | |
|--|---|---|
| Bereich 30 Grad vor der Radmitte Zu Auflage 241 bzw. 245 | Bereich 50 Grad hinter der Radmitte Zu Auflage 242 bzw. 246 | Bereich 30 Grad vor und 50 Grad hinter der Radmitte Zu Auflage 241,242,245, 246,24C,24J |
|  |  |  |

| Hinterachse | | |
|---|--|--|
| Bereich 30 Grad vor der Radmitte Zu Auflage 243 bzw. 247 | Bereich 50 Grad hinter der Radmitte Zu Auflage 244 bzw. 248 | Bereich 30 Grad vor und 50 Grad hinter der Radmitte Zu Auflage 243,244,247,248,24D,24M |
|  |  |  |

**Gutachten 366-0187-22-WIRD
zur Erteilung der ABE 54559**

ANLAGE: 20 SEAT
Hersteller: ALCAR WHEELS GmbH

Radtyp: TKB7
Stand: 19.06.2023



Fahrzeughersteller **SEAT, SEAT, S.A.**

Raddaten:

Radgröße nach Norm : 7 1/2 J X 17 H2 Einpreßtiefe (mm) : 46
Lochkreis (mm)/Lochzahl : 112/5 Zentrierart : Mittenzentrierung

Technische Daten, Kurzfassung

| Ausführung | Ausführungsbezeichnung | | Mittell- och in mm | Zentrier- ring- werkstoff | zul. Rad- last in kg | zul. Abroll- umf. in mm | gültig ab Fertig- datum |
|----------------|------------------------|-------------------------------|--------------------------|---------------------------------|-------------------------------|----------------------------------|----------------------------------|
| | Kennzeichnung Rad | Kennzeichnung Zentrierring | | | | | |
| TKB78BP46EC571 | PCD112 ET46 | ohne | 57,1 | | 780 | 2251 | 02/23 |
| TKB78BP46ED571 | PCD112 ET46 | ohne | 57,1 | | 780 | 2251 | 02/23 |
| TKB78SA46EC571 | PCD112 ET46 | ohne | 57,1 | | 780 | 2251 | 02/23 |
| TKB78SA46ED571 | PCD112 ET46 | ohne | 57,1 | | 780 | 2251 | 02/23 |

Im Fahrzeug vorgeschriebene Fahrzeugsysteme, z. B. Reifendruckkontrollsysteme, müssen nach Anbau der Sonderräder funktionsfähig bleiben.

Der Fahrzeughalter muss auf die Kontrolle des Anzugsmoments der Befestigungsmittel nach einer Wegstrecke von 50km hingewiesen werden.

Verwendungsbereich/Fz-Hersteller : SEAT, SEAT, S.A.

Befestigungsteile : Kugelbundschrauben M14x1,5, Schaftl. 27 mm, Durchm. 26 mm

Zubehör : OE-Schraube ww. ZJV8

Anzugsmoment der Befestigungsteile : 120 Nm für Typ : KL; 1P; 1PN; 5F; 5P; 5PN
140 Nm für Typ : KL; 5FP

Verkaufsbezeichnung: **ALTEA, ALTEA XL, FREETRACK**

| Fahrzeugtyp | Betriebserlaubnis | kW | Reifen | Auflagen zu Reifen | Auflagen |
|-------------|--------------------|-----------|--------------|--------------------|--|
| 5PN | e9*2007/46*0012*.. | 77 - 155 | 215/50R17 | 51G; 52J | Altea Freetrack; Frontantrieb; 10B; 11B; 11G; 11H; 12A; 51A; 71C; 71K; 721; 725; 73C; 74C; 77E |
| | | | 225/45R17 91 | | |
| | | | 235/45R17 94 | | |
| 5PN | e9*2007/46*0012*.. | 103 - 155 | 215/50R17 | 51G; 52J | Altea 4 Freetrack; Allradantrieb; 10B; 11B; 11G; 11H; 12A; 51A; 71C; 71K; 721; 725; 73C; 74C; 77E |
| | | | 225/45R17 91 | | |
| | | | 235/45R17 94 | | |



**Gutachten 366-0187-22-WIRD
zur Erteilung der ABE 54559**

ANLAGE: 20 SEAT
Hersteller: ALCAR WHEELS GmbH

Radtyp: TKB7
Stand: 19.06.2023



Verkaufsbezeichnung: **ALTEA, ALTEA XL, FREETRACK**

| Fahrzeugtyp | Betriebserlaubnis | kW | Reifen | Auflagen zu Reifen | Auflagen |
|-------------|--------------------|----------|---------------|--------------------|--|
| 5PN | e9*2007/46*0012*.. | 63 - 118 | 215/45R17 87W | 11A; 24J; 5ET; 51J | Nicht Altea Freetrack; 10B; 11B; 11G; 11H; 12A; 51A; 573; 71C; 71K; 721; 725; 73C; 74C; 76S; 77E |
| | | 63 - 125 | 205/50R17 89 | 11A; 24J; 51J | |
| | | 63 - 147 | 225/45R17 91 | 11A; 24J | |

Verkaufsbezeichnung: **ALTEA, ALTEA XL, TOLEDO, FREETRACK**

| Fahrzeugtyp | Betriebserlaubnis | kW | Reifen | Auflagen zu Reifen | Auflagen |
|-------------|---------------------|-----------|---------------|--------------------|--|
| 5P | e9*2001/116*0050*.. | 77 - 155 | 215/50R17 | 51G; 52J | Altea Freetrack; Frontantrieb; 10B; 11B; 11G; 11H; 12A; 51A; 71C; 71K; 721; 725; 73C; 74C; 77E |
| | | | 225/45R17 91 | | |
| | | | 235/45R17 94 | | |
| 5P | e9*2001/116*0050*.. | 103 - 155 | 215/50R17 | 51G; 52J | Altea 4 Freetrack; Allradantrieb; 10B; 11B; 11G; 11H; 12A; 51A; 71C; 71K; 721; 725; 73C; 74C; 77E |
| | | | 225/45R17 91 | | |
| | | | 235/45R17 94 | | |
| 5P | e9*2001/116*0050*.. | 63 - 118 | 215/45R17 87W | 11A; 24J; 5ET; 51J | Nicht Altea Freetrack; 10B; 11B; 11G; 11H; 12A; 51A; 573; 71C; 71K; 721; 725; 73C; 74C; 76S; 77E |
| | | 63 - 125 | 205/50R17 89 | 11A; 24J; 51J | |
| | | 63 - 147 | 225/45R17 91 | 11A; 24J | |

Verkaufsbezeichnung: **ATECA, CUPRA ATECA**

| Fahrzeugtyp | Betriebserlaubnis | kW | Reifen | Auflagen zu Reifen | Auflagen |
|--------------|--------------------|----------|--------------|--------------------|--|
| 5FP | e9*2007/46*6394*.. | 221 | 215/55R17 94 | | ATECA CUPRA; Allradantrieb; 10B; 11B; 11G; 11H; 12A; 51A; 71C; 71K; 721; 725; 73C; 74C; 76S; 77E |
| | | | 215/60R17 96 | | |
| | | | 225/50R17 94 | | |
| | | | 225/55R17 97 | | |
| | | | 235/50R17 96 | | |
| | | | 235/55R17 99 | | |
| | | | 245/45R17 95 | | |
| 5FP | e9*2007/46*6394*.. | 81 - 140 | 215/50R17 91 | | Allradantrieb; Frontantrieb; 10B; 11B; 11G; 11H; 12A; 51A; 71C; 71K; 721; 725; 73C; 74C; 76S; 77E |
| | | | 215/55R17 94 | | |
| | | | 215/60R17 96 | | |
| | | | 225/50R17 94 | | |
| | | | 225/55R17 97 | | |
| | | | 235/50R17 96 | | |
| | | | 235/55R17 99 | | |
| 245/45R17 95 | | | | | |

**Gutachten 366-0187-22-WIRD
zur Erteilung der ABE 54559**

ANLAGE: 20 SEAT
Hersteller: ALCAR WHEELS GmbH

Radtyp: TKB7
Stand: 19.06.2023



Verkaufsbezeichnung: **LEON**

| Fahrzeugtyp | Betriebserlaubnis | kW | Reifen | Auflagen zu Reifen | Auflagen |
|-------------|---|----------|---------------|----------------------------|--|
| 1P 1PN | e9*2001/116*0052*.. e9*2007/46*0013*.. | 63 - 155 | 205/50R17 89 | 11A; 22P; 24J; 24M; 51J | Schrägheck; Frontantrieb; 10B; 10S; 11B; 11G; 11H; 12A; 51A; 71C; 71K; 721; 725; 73C; 74C; 76S; 77E |
| | | | 215/45R17 87Y | 5ET; 51J | |
| | | | 215/45R17 91 | 51J | |
| | | | 225/45R17 91 | 11A; 22P; 24J; 24M | |
| | | | 235/45R17 94 | 11A; 22P; 24J; 24M | |

Verkaufsbezeichnung: **LEON / LEON SC / LEON ST / LEON X-PERIENCE**

| Fahrzeugtyp | Betriebserlaubnis | kW | Reifen | Auflagen zu Reifen | Auflagen |
|-------------|--------------------|-----------|---------------|--------------------|--|
| 5F | e9*2007/46*0094*.. | 63 - 140 | 205/45R17 88 | 12O | ab e9*2007/46*0094*01; nicht Leon X-Perience; Kombi; 3-türig; 5- türig; Allradantrieb; Frontantrieb; 10B; 11B; 11G; 11H; 51A; 71C; 71K; 721; 725; 73C; 74C; 76S; 77E |
| | | | 205/50R17 89 | 12A | |
| | | | 215/45R17 87 | 12A | |
| | | | 225/45R17 91 | 12A | |
| 5F | e9*2007/46*0094*.. | 81 - 140 | 215/45R17 87W | | Leon X-Perience; Allradantrieb; 10B; 11B; 11G; 11H; 12A; 51A; 71C; 71K; 721; 725; 73C; 74C; 76S; 77E |
| | | | 225/45R17 91 | | |
| 5F | e9*2007/46*0094*.. | 195 - 206 | 205/45R17 88 | 12O | Cupra; nicht Leon X- Perience; nicht mit Brembo Bremsanlage; Kombi; 3-türig; 5- türig; Mit Radhausverbreiterung Serie; Allradantrieb; Frontantrieb; 10B; 11B; 11G; 11H; 51A; 71C; 71K; 721; 725; 73C; 74C; 76S; 77E |
| | | | 205/50R17 89 | 12A | |
| | | | 215/45R17 91 | 12A | |
| | | 195 - 221 | 225/45R17 91 | 12A | |

Verkaufsbezeichnung: **LEON, LEON SPORTSTOURER, CUPRA LEON, CUPRA LEON SPORTSTOURER**

| Fahrzeugtyp | Betriebserlaubnis | kW | Reifen | Auflagen zu Reifen | Auflagen |
|-------------|--------------------|-----|---------------|--------------------|---|
| KL | e9*2007/46*3167*.. | 110 | 205/45R17 M+S | 12N; 52J | Leon Cupra; Leon Cupra Sportstourer; Kombi; Schrägheck; Frontantrieb; nur Hybrid; 10B; 11B; 11G; 11H; 51A; 71C; 71K; 721; 725; 73C; 74C; 76S; 77E |
| | | | 205/50R17 M+S | 12N; 52J | |
| | | | 215/45R17 M+S | 12I; 52J | |
| | | | 215/50R17 M+S | 12I; 52J | |
| | | | 225/45R17 91 | 12Q | |
| | | | 235/45R17 94 | 12A | |

Verkaufsbezeichnung: **LEON, LEON SPORTSTOURER, CUPRA LEON, CUPRA LEON SPORTSTOURER**

| Fahrzeugtyp | Betriebserlaubnis | kW | Reifen | Auflagen zu Reifen | Auflagen |
|-------------|--------------------|----------|---------------|--------------------|---|
| KL | e9*2007/46*3167*.. | 66 - 110 | 205/45R17 88 | 12N; 5FE | nicht Cupra Leon; Kombi; Schrägheck; Allradantrieb; Frontantrieb; inkl. Hybrid; 10B; 11B; 11G; 11H; 51A; 71C; 71K; 72I; 72S; 73C; 74C; 76S; 77E |
| | | | 205/50R17 89 | 12N | |
| | | | 215/45R17 91 | 12I | |
| | | | 215/50R17 91 | 12I | |
| | | 66 - 140 | 225/45R17 91 | 12Q | |
| | | | 235/45R17 94 | 12A | |
| | | 140 | 205/45R17 M+S | 12N; 52J | |
| | | | 205/50R17 M+S | 12N; 52J | |
| | | | 215/45R17 M+S | 12I; 52J | |
| | | | 215/50R17 M+S | 12I; 52J | |

Auflagen

- 10B) Die mindestens erforderlichen Geschwindigkeitsbereiche der zu verwendenden Reifen sind, mit Ausnahme der Reifen mit M+S-Profil, den Fahrzeugpapieren zu entnehmen. Die für M+S Reifen zulässige Höchstgeschwindigkeit ist im Blickfeld des Fahrzeugführer sinnfällig anzugeben und im Betrieb nicht zu überschreiten. Die zulässige Achslast des Fahrzeuges darf nicht größer sein als das Zweifache der auf Seite 1 dieser Anlage angegebenen Radlast unter Berücksichtigung des angegebenen Abrollumfanges. Der beim Reifen angeführte Lastindex beschreibt die mindesterforderliche Tragfähigkeit, es sind Reifen mit höherem Lastindex zulässig, die max. Achslast ist mit diesem Lastindex zu vergleichen wodurch eventuell vorhandene Achslastaufgaben entfallen können.
- 10S) Der serienmäßige Nenndurchmesser der Sommer- bzw. Winterbereifung darf nicht unterschritten werden.
- 11A) Der vorschriftsmäßige Zustand des Fahrzeuges ist durch einen amtlich anerkannten Sachverständigen oder Prüfer für den Kraftfahrzeugverkehr oder einen Prüflingenieur einer Überwachungsorganisation oder einen Angestellten nach Abschnitt 4 der Anlage VIIIb zur StVZO unter Angabe von FAHRZEUGHERSTELLER, FAHRZEUGTYP und FAHRZEUGIDENTIFIZIERUNGSNUMMER auf einem Nachweis entsprechend dem im Beispielkatalog zum §19 StVZO veröffentlichten Muster bescheinigen zu lassen.
- 11B) Wird eine in diesem Gutachten aufgeführte Reifengröße verwendet, die nicht bereits in der Fahrzeuggenehmigung für diesen Fahrzeug-Typ/ -Variante/ -Version bzw. Fahrzeugausführung genannt ist, so sind die Angaben über die Reifengrößen in den Fahrzeugpapieren bei der nächsten Befassung mit den Fahrzeugpapieren durch die Zulassungsstelle unter Vorlage der Allgemeinen Betriebserlaubnis bzw. der Abnahmebestätigung nach §19 Abs. 3 der StVZO berichtigen zu lassen. Diese Berichtigung ist dann nicht erforderlich, wenn die ABE des Sonderrades eine Freistellung von der Pflicht zur Berichtigung der Fahrzeugpapiere enthält.
- 11G) Die Brems-, Lenkungsaggregate und das Fahrwerk mit Ausnahme von Sonder-Fahrwerksfedern müssen, sofern diese durch keine weiteren Auflagen berührt werden, dem Serienstand entsprechen. Für die Sonder-Fahrwerksfedern muß eine Allgemeine Betriebserlaubnis oder ein Teilegutachten vorliegen; gegen die Verwendung der Rad/Reifenkombination dürfen keine technischen Bedenken bestehen. Wird gleichzeitig mit dem Anbau der Sonderräder eine Fahrwerksänderung vorgenommen, so ist diese und ihre Auswirkung auf den Anbau der Sonderräder gesondert zu beurteilen.
- 11H) Wird das serienmäßige Ersatzrad verwendet, soll mit mäßiger Geschwindigkeit und nicht länger als erforderlich gefahren werden. Hierbei müssen die serienmäßigen Befestigungsteile verwendet werden. Bei Fahrzeugausführungen mit Allradantrieb ist bei Verwendung des Ersatzrades darauf zu achten, daß nur Reifen mit gleich großem Abrollumfang zulässig sind.
- 12A) Die Verwendung von Schneeketten ist nicht möglich, es sei denn, dass für den hier aufgeführten Fahrzeugtyp eine weitere Umrüstmöglichkeit im Gutachten aufgeführt ist.

Gutachten 366-0187-22-WIRD zur Erteilung der ABE 54559

ANLAGE: 20 SEAT

Hersteller: ALCAR WHEELS GmbH

Radtyp: TKB7

Stand: 19.06.2023



Seite: 5 von 6

Für diese Umrüstung mit der Einschränkung in Spalte Auflagen "Auflagen zu Reifen" sind die dort aufgeführten Auflagen und Hinweise zu beachten.

- 12I) Die Verwendung von feingliedrigen Schneeketten, die nicht mehr als 10 mm (einschließlich Kettenschloss) auflagen, ist nur an der Achse, die in der Betriebsanleitung des Fahrzeuges genannt wird, möglich.
- 12N) Die Verwendung von feingliedrigen Schneeketten, die nicht mehr als 11 mm (einschließlich Kettenschloss) auflagen, ist nur an der Achse, die in der Betriebsanleitung des Fahrzeuges genannt wird, möglich.
- 12O) Die Verwendung von feingliedrigen Schneeketten, die nicht mehr als 13 mm (einschließlich Kettenschloss) auflagen, ist nur an der Achse, die in der Betriebsanleitung des Fahrzeuges genannt wird, möglich.
- 12Q) Die Verwendung von feingliedrigen Schneeketten, die nicht mehr als 9 mm (einschließlich Kettenschloss) auflagen, ist nur an der Achse, die in der Betriebsanleitung des Fahrzeuges genannt wird, möglich.
- 22P) Durch vollkommenes Anlegen der Kunststoffinnenkotflügel der Hinterachse auf der Radaußenseite an die Radhauswand über die gesamte Radhausausschnittkantenlänge ist die Freigängigkeit der Rad/Reifen-Kombination unter Berücksichtigung der maximal zulässigen Betriebsbreite nach ETRTO bzw. WdK (1,04 fache Nennbreite des Reifens) herzustellen.
- 24J) Die Radabdeckung an Achse 1 ist durch Ausstellen der Frontschürze und des Kotflügels oder durch Anbau von dauerhaft befestigten Karosserieteilen im Bereich 30 Grad vor der Radmitte und 50 Grad hinter der Radmitte herzustellen. Je nach Rüstzustand des Fahrzeuges (z. B. Fahrzeugtieferlegung, Radabdeckungsverbreiterung, usw.) kann es möglich sein, dass die Radabdeckung ausreichend ist. Die gesamte Breite der Rad/Reifenkombination muss, unter Beachtung des maximal möglichen Betriebsmaßes des Reifens (1,04 fache der Nennbreite des Reifens), im oben genannten Bereich abgedeckt sein.
- 24M) Die Radabdeckung an Achse 2 ist durch Ausstellen der Heckschürze und des Kotflügels oder durch Anbau von dauerhaft befestigten Karosserieteilen im Bereich 30 Grad vor der Radmitte und 50 Grad hinter der Radmitte herzustellen. Je nach Rüstzustand des Fahrzeuges (z. B. Fahrzeugtieferlegung, Radabdeckungsverbreiterung, usw.) kann es möglich sein, dass die Radabdeckung ausreichend ist. Die gesamte Breite der Rad/Reifenkombination muss, unter Beachtung des maximal möglichen Betriebsmaßes des Reifens (1,04 fache der Nennbreite des Reifens), im oben genannten Bereich abgedeckt sein.
- 51A) Der vom Fahrzeughersteller (siehe Betriebsanleitung oder Reifenfülldruckhinweis am Fahrzeug) bzw. Reifenhersteller vorgeschriebene Reifenfülldruck ist zu beachten.
Die Verwendung von Reifen mit Notlaufeigenschaften ist laut Hersteller nur mit Reifenfülldrucküberwachungssystem zulässig.
- 51G) Die Verwendung dieser Rad/Reifen-Kombination ist nur zulässig, wenn diese Reifendimension in den Fahrzeugpapieren bereits serienmäßig eingetragen oder vom Fahrzeughersteller, s. Auszug aus der EG-Genehmigung des Fahrzeuges (EG-Übereinstimmungsbescheinigung), freigegeben ist. Der Loadindex, das Geschwindigkeitssymbol, die M+S-Kennzeichnung, die Hinweise und die Empfehlungen des Fahrzeugherstellers sind bei Verwendung dieser Reifengröße zu beachten.
- 51J) Die Verwendung dieser Reifengröße ist nur zulässig, wenn die Reifennennbreite, der in den Fahrzeugpapieren serienmäßig eingetragenen Mindestreifengröße, nicht unterschritten wird.
- 52J) Diese Reifengröße ist nur mit M+S-Profil zulässig. Die Lauffläche und die Struktur sind bei M+S-Profil so konzipiert, dass sie vor allem auf Matsch und Schnee (Winter) bessere Fahreigenschaften gewährleisten.
- 573) Die Verwendung unterschiedlicher Reifengrößen an Vorder- und Hinterachse ist an Fahrzeugen mit Allradantrieb nur zulässig, wenn deren Abrollumfänge gleich sind.
Es ist eine Bestätigung des Reifenherstellers über die tatsächlichen Abrollumfänge erforderlich, es wird

Gutachten 366-0187-22-WIRD zur Erteilung der ABE 54559

ANLAGE: 20 SEAT

Hersteller: ALCAR WHEELS GmbH

Radtyp: TKB7

Stand: 19.06.2023



Seite: 6 von 6

- empfohlen den Nachweis der Eignung bei den Fahrzeugpapieren mitzuführen.
Alle an ein und derselben Achse montierten Reifen müssen vom gleichen Reifentyp sein.
- 5ET) Die Verwendung dieser Reifengröße ist nur zulässig an Fahrzeugausführungen bis zu einer zulässigen Achslast von 1090kg.
- 5FE) Die Verwendung dieser Reifengröße ist nur zulässig an Fahrzeugausführungen bis zu einer zulässigen Achslast von 1120kg.
- 71C) Zum Auswuchten der Sonderräder dürfen an der Felgennenseite nur Klebegewichte angebracht werden.
- 71K) Zum Auswuchten der Sonderräder dürfen an der Felgenaußenseite nur Klebegewichte unterhalb des Tiefbetts angebracht werden.
- 721) Es ist nur die Verwendung von Gummiventilen oder Metallschraubventilen mit Überwurfmutter von außen, die weitgehend den Normen (DIN, E.T.R.T.O. bzw. Tire and Rim) entsprechen und die für einen Ventilloch-Nenn Durchmesser von 11,3 mm geeignet sind, zulässig.
Das Ventil darf nicht über den Felgenrand hinausragen. Es sind die Montagehinweise des Ventilherstellers zu beachten.
- 725) Bei Fahrzeugen mit einer bauartbedingten Höchstgeschwindigkeit über 210 km/h sind nur Metallschraubventile zulässig. Es sind die Montagehinweise des Ventilherstellers zu beachten.
- 73C) Es ist nur die Verwendung von schlauchlosen Reifen zulässig.
- 74C) Es dürfen nur die serienmäßigen Radbefestigungsteile vom Fahrzeughersteller bzw. die vom Radhersteller mitzuliefernden Radbefestigungsteile verwendet werden, dabei ist die Gewindegröße der serienmäßigen Befestigungsteile zu beachten. Bei Verwendung von Radschrauben, ist die, in der Anlage zum Gutachten, dem Fahrzeug zugeordnete Schaftlänge zu beachten.
- 76S) Die Verwendung dieser Radgröße ist nicht zulässig an Fahrzeugausführungen, die serienmäßig laut COC-Papier (EG-Übereinstimmungserklärung) als kleinste Radgröße mit 18-Zoll-Rädern ausgerüstet sind.
- 77E) Das indirekte Reifendruckkontrollsystem ist zu kalibrieren. Es ist dafür den Ausführungen der Bedienungsanleitung Folge zu leisten.

**Gutachten 366-0187-22-WIRD
zur Erteilung der ABE 54559**

ANLAGE: 21 AUDI
Hersteller: ALCAR WHEELS GmbH

Radtyp: TKB7
Stand: 19.06.2023



Fahrzeughersteller **AUDI**

Raddaten:

Radgröße nach Norm : 7 1/2 J X 17 H2 Einpreßtiefe (mm) : 46
Lochkreis (mm)/Lochzahl : 112/5 Zentrierart : Mittenzentrierung

Technische Daten, Kurzfassung

| Ausführung | Ausführungsbezeichnung | | Mittell- och in mm | Zentrier- ring- werkstoff | zul. Rad- last in kg | zul. Abroll- umf. in mm | gültig ab Fertig- datum |
|----------------|------------------------|-------------------------------|--------------------------|---------------------------------|-------------------------------|----------------------------------|----------------------------------|
| | Kennzeichnung Rad | Kennzeichnung Zentrierring | | | | | |
| TKB78BP46EC571 | PCD112 ET46 | ohne | 57,1 | | 780 | 2251 | 02/23 |
| TKB78BP46ED571 | PCD112 ET46 | ohne | 57,1 | | 780 | 2251 | 02/23 |
| TKB78SA46EC571 | PCD112 ET46 | ohne | 57,1 | | 780 | 2251 | 02/23 |
| TKB78SA46ED571 | PCD112 ET46 | ohne | 57,1 | | 780 | 2251 | 02/23 |

Im Fahrzeug vorgeschriebene Fahrzeugsysteme, z. B. Reifendruckkontrollsysteme, müssen nach Anbau der Sonderräder funktionsfähig bleiben.

Der Fahrzeughalter muss auf die Kontrolle des Anzugsmoments der Befestigungsmittel nach einer Wegstrecke von 50km hingewiesen werden.

Verwendungsbereich/Fz-Hersteller : AUDI

Befestigungsteile : Kugelbundschrauben M14x1,5, Schaftl. 27 mm, Durchm. 26 mm, für Typ : F3

Zubehör : AEZ Artikel-Nr. ZJV8

Befestigungsteile : Kugelbundschrauben M14x1,5, Schaftl. 27 mm, Durchm. 26 mm, für Typ : 8V; GY; 8PB; 8PA; 8P; 8J

Zubehör : OE-Schraube ww. ZJV8

Anzugsmoment der Befestigungsteile : 120 Nm für Typ : 8J; 8P; 8PA; 8PB; 8V
140 Nm für Typ : F3; GY

Verkaufsbezeichnung: **AUDI A3 CABRIOLET**

| Fahrzeugtyp | Betriebserlaubnis | kW | Reifen | Auflagen zu Reifen | Auflagen |
|-------------|---------------------|----------|---------------|-----------------------------------|---|
| 8P | e1*2001/116*0456*.. | 75 - 118 | 205/50R17 89 | 11A; 21P; 22H; 22M; 24J; 24M; 51J | Cabrio; Frontantrieb; 10B; 11B; 11G; 11H; 12A; 51A; 71C; 71K; 721; 725; 73C; 74C; 77E |
| | | 75 - 147 | 205/50R17 89Y | 11A; 21P; 22H; 22M; 24J; 24M; 51J | |
| | | | 215/45R17 91 | 51J | |
| | | | 225/45R17 91 | 11A; 21P; 22H; 22M; 24J; 24M | |
| | | | 235/45R17 94 | 11A; 21P; 22H; 22M; 24J; 24M; 54A | |



§22 54559*00

**Gutachten 366-0187-22-WIRD
zur Erteilung der ABE 54559**

ANLAGE: 21 AUDI
Hersteller: ALCAR WHEELS GmbH

Radtyp: TKB7
Stand: 19.06.2023



Verkaufsbezeichnung: **AUDI A3,S3**

| Fahrzeugtyp | Betriebserlaubnis | kW | Reifen | Auflagen zu Reifen | Auflagen |
|-------------|---------------------|----------------------------|----------------------------|--------------------|--|
| 8P | e1*2001/116*0217*.. | 66 - 110 | 205/50R17 89 | 11A; 22L; 24J | Sportback (4-türig); S3; Schrägheck 2-türig; 10B; 11B; 11G; 11H; 12A; 51A; 573; 71C; 71K; 721; 725; 73C; 74C; 77E |
| 8PA | e1*2001/116*0418*.. | | 215/45R17 87W | 5ET | |
| 8PB | e13*2007/46*1082*.. | 66 - 147 | 205/50R17 93 | 11A; 22L; 24J | |
| | | | 215/45R17 91 | | |
| | | 66 - 184 | 225/45R17 91 | 11A; 22L; 24J | |
| | | | 235/45R17 93 | 11A; 22L; 24J; 24M | |
| 66 - 195 | 205/50R17 | 11A; 22L; 24J; 51G; 52J | | | |
| | 225/45R17 91 M+S | 11A; 22L; 24J; 52J | | | |
| | | 235/45R17 93 | 11A; 22L; 24J; 24M; 52J | | |

Verkaufsbezeichnung: **AUDI TT**

| Fahrzeugtyp | Betriebserlaubnis | kW | Reifen | Auflagen zu Reifen | Auflagen |
|-------------|---|-----------|--------------|--------------------|--|
| 8J | e1*2001/116*0369*.., e1*2001/116*0374*.. | 118 - 155 | 235/45R17 93 | | bis e1*2001/116*0369*16; Cabrio; Coupe; 10B; 11B; 11G; 11H; 12A; 51A; 7FD; 71C; 71K; 721; 725; 73C; 74C; 76T; 77E |
| | | | 245/45R17 95 | | |
| | | 118 - 184 | 225/50R17 | 51G | |
| 8J | e1*2001/116*0369*.. | 200 | 225/50R17 | 51G; 52J | bis e1*2001/116*0369*16; Cabrio; Coupe; Allradantrieb; 10B; 11G; 11H; 12A; 51A; 7BN; 71C; 71K; 721; 725; 73C; 74C; 76Z; 77E |

Verkaufsbezeichnung: **A3, S3, A3 e-tron, A3 g-tron**

| Fahrzeugtyp | Betriebserlaubnis | kW | Reifen | Auflagen zu Reifen | Auflagen |
|-------------|--------------------|-----------|---------------|--------------------|--|
| 8V | e1*2007/46*0607*.. | 77 - 140 | 205/50R17 93 | 11A; 26P | Sportback (4-türig); inkl. S3; 2-türig; Allradantrieb; Frontantrieb; 10B; 11B; 11G; 11H; 12A; 51A; 71C; 71K; 721; 725; 73C; 74C; 76S; 77E |
| | | | 215/45R17 91 | 11A; 26P | |
| | | | 225/45R17 91 | 11A; 26P | |
| | | 206 - 228 | 205/50R17 93 | 11A; 26P; 52J | |
| | | | 215/45R17 91 | 11A; 26P; 52J | |
| | | | 225/45R17 91 | 11A; 26P; 52J | |
| 8V | e1*2007/46*0607*.. | 77 - 140 | 215/50R17 91 | | Cabrio; Limousine; Allradantrieb; Frontantrieb; 10B; 11B; 11G; 11H; 12A; 51A; 71C; 71K; 721; 725; 73C; 74C; 76S; 77E |
| | | 77 - 228 | 235/45R17 94 | | |
| | | 206 - 228 | 215/50R17 M+S | 52J | |

Verkaufsbezeichnung: **A3/S3 Limousine/Sportback (g-tron), A3 40 TFSIe, A3 45 TFSIe**

| Fahrzeugtyp | Betriebserlaubnis | kW | Reifen | Auflagen zu Reifen | Auflagen |
|-------------|--------------------|----------|---------------|--------------------|--|
| GY | e1*2007/46*2060*.. | 81 - 147 | 205/50R17 93 | | A3 Sportback; A3 Limousine; S3 Limousine; S3 Sportback; A3 TFSI e Sportback; A3 g-tron |
| | | | 215/45R17 91 | | |
| | | | 215/50R17 91 | | |
| | | | 225/45R17 91 | | |
| | | | 235/45R17 94 | | |
| | | | 245/45R17 95 | 11A; 26N | |
| | | 81 - 228 | 205/50R17 M+S | | Sportback; nicht A3 allstreet; Allradantrieb; Frontantrieb; inkl. Hybrid; 10B; 11B; 11G; 11H; 12A; 51A; 71C; 71K; 721; 725; 73C; 74C; 76S; 77E |

Verkaufsbezeichnung: **Q3, Q3 Sportback, Q3 e-tron, Q3 Sportback e-tron**

| Fahrzeugtyp | Betriebserlaubnis | kW | Reifen | Auflagen zu Reifen | Auflagen |
|-------------|--------------------|-----------|---------------|--------------------|---|
| F3 | e1*2007/46*1900*.. | 110 - 180 | 225/60R17 99 | | Q3; Allradantrieb; Frontantrieb; inkl. Hybrid; 10B; 11B; 11G; 11H; 12A; 51A; 7BN; 71C; 71K; 721; 725; 73C; 74A; 76S |
| | | | 225/65R17 101 | | |
| | | | 235/60R17 102 | | |
| | | | 245/55R17 102 | | |

Verkaufsbezeichnung: **TT Coupe, TTS Coupe, TT Roadster, TTS Roadster**

| Fahrzeugtyp | Betriebserlaubnis | kW | Reifen | Auflagen zu Reifen | Auflagen |
|-------------|---------------------|-----------|---------------|----------------------------|--|
| 8J | e1*2001/116*0369*.. | 132 - 235 | 225/50R17 M+S | 12A; 52J | ab e1*2001/116*0369*17; Allradantrieb; Frontantrieb; TT; TTS; 10B; 11B; 11G; 11H; 51A; 7BN; 71C; 71K; 721; 725; 73C; 74C; 76S; 76Z; 77E |
| | | | 235/45R17 M+S | 12Q; 52J | |
| | | | 235/50R17 M+S | 11A; 12A; 26B; 26N; 52J | |
| | | | 245/45R17 M+S | 12A; 52J | |

Auflagen

- 10B) Die mindestens erforderlichen Geschwindigkeitsbereiche der zu verwendenden Reifen sind, mit Ausnahme der Reifen mit M+S-Profil, den Fahrzeugpapieren zu entnehmen. Die für M+S Reifen zulässige Höchstgeschwindigkeit ist im Blickfeld des Fahrzeugführer sinnfällig anzugeben und im Betrieb nicht zu überschreiten. Die zulässige Achslast des Fahrzeuges darf nicht größer sein als das Zweifache der auf Seite 1 dieser Anlage angegebenen Radlast unter Berücksichtigung des angegebenen Abrollumfanges. Der beim Reifen angeführte Lastindex beschreibt die mindesterforderliche Tragfähigkeit, es sind Reifen mit höherem Lastindex zulässig, die max. Achslast ist mit diesem Lastindex zu vergleichen wodurch eventuell vorhandene Achslastaufgaben entfallen können.
- 11A) Der vorschriftsmäßige Zustand des Fahrzeuges ist durch einen amtlich anerkannten Sachverständigen oder Prüfer für den Kraftfahrzeugverkehr oder einen Prüflingenieur einer Überwachungsorganisation oder einen Angestellten nach Abschnitt 4 der Anlage VIIIb zur StVZO unter Angabe von FAHRZEUGHERSTELLER, FAHRZEUGTYP und FAHRZEUGIDENTIFIZIERUNGNUMMER auf einem

Gutachten 366-0187-22-WIRD zur Erteilung der ABE 54559

ANLAGE: 21 AUDI

Hersteller: ALCAR WHEELS GmbH

Radtyp: TKB7

Stand: 19.06.2023



Seite: 4 von 10

- Nachweis entsprechend dem im Beispielkatalog zum §19 StVZO veröffentlichten Muster bescheinigen zu lassen.
- 11B) Wird eine in diesem Gutachten aufgeführte Reifengröße verwendet, die nicht bereits in der Fahrzeuggenehmigung für diesen Fahrzeug-Typ/ -Variante/ -Version bzw. Fahrzeugausführung genannt ist, so sind die Angaben über die Reifengrößen in den Fahrzeugpapieren bei der nächsten Befassung mit den Fahrzeugpapieren durch die Zulassungsstelle unter Vorlage der Allgemeinen Betriebserlaubnis bzw. der Abnahmebestätigung nach §19 Abs. 3 der StVZO berichtigen zu lassen. Diese Berichtigung ist dann nicht erforderlich, wenn die ABE des Sonderrades eine Freistellung von der Pflicht zur Berichtigung der Fahrzeugpapiere enthält.
- 11G) Die Brems-, Lenkungsaggregate und das Fahrwerk mit Ausnahme von Sonder-Fahrwerksfedern müssen, sofern diese durch keine weiteren Auflagen berührt werden, dem Serienstand entsprechen. Für die Sonder-Fahrwerksfedern muß eine Allgemeine Betriebserlaubnis oder ein Teilegutachten vorliegen; gegen die Verwendung der Rad/Reifenkombination dürfen keine technischen Bedenken bestehen. Wird gleichzeitig mit dem Anbau der Sonderräder eine Fahrwerksänderung vorgenommen, so ist diese und ihre Auswirkung auf den Anbau der Sonderräder gesondert zu beurteilen.
- 11H) Wird das serienmäßige Ersatzrad verwendet, soll mit mäßiger Geschwindigkeit und nicht länger als erforderlich gefahren werden. Hierbei müssen die serienmäßigen Befestigungsteile verwendet werden. Bei Fahrzeugausführungen mit Allradantrieb ist bei Verwendung des Ersatzrades darauf zu achten, daß nur Reifen mit gleich großem Abrollumfang zulässig sind.
- 12A) Die Verwendung von Schneeketten ist nicht möglich, es sei denn, dass für den hier aufgeführten Fahrzeugtyp eine weitere Umrüstmöglichkeit im Gutachten aufgeführt ist. Für diese Umrüstung mit der Einschränkung in Spalte Auflagen "Auflagen zu Reifen" sind die dort aufgeführten Auflagen und Hinweise zu beachten.
- 12Q) Die Verwendung von feingliedrigen Schneeketten, die nicht mehr als 9 mm (einschließlich Kettenschloss) aufragen, ist nur an der Achse, die in der Betriebsanleitung des Fahrzeuges genannt wird, möglich.
- 21P) Durch Anlegen bzw. Bearbeiten der vorderen Radhausausschnittkanten und Kunststoffinnenkotflügel über die gesamte Radhausausschnittkantenlänge ist die Freigängigkeit der Rad/Reifen-Kombination unter Berücksichtigung der maximal zulässigen Betriebsbreite nach ETRTO bzw. WdK (1,04 fache Nennbreite des Reifens) herzustellen.
- 22H) Durch Aufweiten bzw. Ausstellen der hinteren Radhäuser im Bereich der Radaußenseite über die gesamte Radhausausschnittkantenlänge ist die Freigängigkeit der Rad/Reifen-Kombination unter Berücksichtigung der maximal zulässigen Betriebsbreite nach ETRTO bzw. WdK (1,04 fache Nennbreite des Reifens) herzustellen.
- 22L) Durch Kürzen bis zum Schraubkopf und komplettes Umbiegen der Befestigungslasche der Heckschürzenbefestigung ist eine ausreichende Freigängigkeit der Rad/Reifen-Kombination herzustellen.
- 22M) Durch Kürzen bis zum Schraubkopf und komplettes Umbiegen der Befestigungslasche der Heckschürzenbefestigung ist eine ausreichende Freigängigkeit der Rad/Reifen-Kombination unter Berücksichtigung der maximal zulässigen Betriebsbreite nach ETRTO bzw. WdK (1,04 fache Nennbreite des Reifens) herzustellen.
- 24J) Die Radabdeckung an Achse 1 ist durch Ausstellen der Frontschürze und des Kotflügels oder durch Anbau von dauerhaft befestigten Karosserieteilen im Bereich 30 Grad vor der Radmitte und 50 Grad hinter der Radmitte herzustellen. Je nach Rüstzustand des Fahrzeuges (z. B. Fahrzeugtieferlegung, Radabdeckungsverbreiterung, usw.) kann es möglich sein, dass die Radabdeckung ausreichend ist. Die gesamte Breite der Rad/Reifenkombination muss, unter Beachtung des maximal möglichen Betriebsmaßes des Reifens (1,04 fache der Nennbreite des Reifens), im oben genannten Bereich abgedeckt sein.
- 24M) Die Radabdeckung an Achse 2 ist durch Ausstellen der Heckschürze und des Kotflügels oder durch Anbau von dauerhaft befestigten Karosserieteilen im Bereich 30 Grad vor der Radmitte und 50 Grad hinter der Radmitte herzustellen. Je nach Rüstzustand des Fahrzeuges (z. B. Fahrzeugtieferlegung,

- Radabdeckungsverbreiterung, usw.) kann es möglich sein, dass die Radabdeckung ausreichend ist. Die gesamte Breite der Rad/Reifenkombination muss, unter Beachtung des maximal möglichen Betriebsmaßes des Reifens (1,04 fache der Nennbreite des Reifens), im oben genannten Bereich abgedeckt sein.
- 26B) Durch Anlegen der vorderen Radhausausschnittkanten und Kunststoffinnenkotflügel ist die Freigängigkeit der Rad/Reifen-Kombination herzustellen. Die genauen Maße / Bereiche sind dem beigefügten Anhang / Hinweisblatt "Nacharbeitsprofile Fahrzeug" am Ende dieser Anlage zu entnehmen.
- 26N) Durch Aufweiten bzw. Ausstellen der vorderen Radhäuser ist die Freigängigkeit der Rad/Reifen-Kombination unter Berücksichtigung der maximal zulässigen Betriebsbreite nach ETRTO bzw. WdK (1,04 fache Nennbreite des Reifens) herzustellen. Die genauen Maße / Bereiche sind dem beigefügten Anhang / Hinweisblatt "Nacharbeitsprofile Fahrzeug" am Ende dieser Anlage zu entnehmen.
- 26P) Durch Anlegen der vorderen Radhausausschnittkanten und Kunststoffinnenkotflügel ist die Freigängigkeit der Rad/Reifen-Kombination unter Berücksichtigung der maximal zulässigen Betriebsbreite nach ETRTO bzw. WdK (1,04 fache Nennbreite des Reifens) herzustellen. Die genauen Maße / Bereiche sind dem beigefügten Anhang / Hinweisblatt "Nacharbeitsprofile Fahrzeug" am Ende dieser Anlage zu entnehmen.
- 51A) Der vom Fahrzeughersteller (siehe Betriebsanleitung oder Reifenfülldruckhinweis am Fahrzeug) bzw. Reifenhersteller vorgeschriebene Reifenfülldruck ist zu beachten.
Die Verwendung von Reifen mit Notlaufeigenschaften ist laut Hersteller nur mit Reifenfülldrucküberwachungssystem zulässig.
- 51G) Die Verwendung dieser Rad/Reifen-Kombination ist nur zulässig, wenn diese Reifendimension in den Fahrzeugpapieren bereits serienmäßig eingetragen oder vom Fahrzeughersteller, s. Auszug aus der EG-Genehmigung des Fahrzeuges (EG-Übereinstimmungsbescheinigung), freigegeben ist. Der Loadindex, das Geschwindigkeitssymbol, die M+S-Kennzeichnung, die Hinweise und die Empfehlungen des Fahrzeugherstellers sind bei Verwendung dieser Reifengröße zu beachten.
- 51J) Die Verwendung dieser Reifengröße ist nur zulässig, wenn die Reifennennbreite, der in den Fahrzeugpapieren serienmäßig eingetragenen Mindestreifengröße, nicht unterschritten wird.
- 52J) Diese Reifengröße ist nur mit M+S-Profil zulässig. Die Lauffläche und die Struktur sind bei M+S-Profil so konzipiert, dass sie vor allem auf Matsch und Schnee (Winter) bessere Fahreigenschaften gewährleisten.
- 54A) Es ist der Nachweis zu erbringen, daß die Anzeigen von Geschwindigkeitsmesser und Wegstreckenzähler innerhalb der zulässigen Toleranzen liegen. Sofern eine Angleichung durchgeführt wird, ist dies bei der Beurteilung weiterer Rad/Reifen-Kombinationen in den Fahrzeugpapieren zu berücksichtigen.
- 573) Die Verwendung unterschiedlicher Reifengrößen an Vorder- und Hinterachse ist an Fahrzeugen mit Allradantrieb nur zulässig, wenn deren Abrollumfänge gleich sind.
Es ist eine Bestätigung des Reifenherstellers über die tatsächlichen Abrollumfänge erforderlich, es wird empfohlen den Nachweis der Eignung bei den Fahrzeugpapieren mitzuführen.
Alle an ein und derselben Achse montierten Reifen müssen vom gleichen Reifentyp sein.
- 5ET) Die Verwendung dieser Reifengröße ist nur zulässig an Fahrzeugausführungen bis zu einer zulässigen Achslast von 1090kg.
- 71C) Zum Auswuchten der Sonderräder dürfen an der Felgeninnenseite nur Klebegewichte angebracht werden.
- 71K) Zum Auswuchten der Sonderräder dürfen an der Felgenaußenseite nur Klebegewichte unterhalb des Tiefbetts angebracht werden.
- 721) Es ist nur die Verwendung von Gummiventilen oder Metallschraubventilen mit Überwurfmutter von außen, die weitgehend den Normen (DIN, E.T.R.T.O. bzw. Tire and Rim) entsprechen und die für einen Ventilloch-Nenn Durchmesser von 11,3 mm geeignet sind, zulässig.

**Gutachten 366-0187-22-WIRD
zur Erteilung der ABE 54559**

ANLAGE: 21 AUDI

Hersteller: ALCAR WHEELS GmbH

Radtyp: TKB7

Stand: 19.06.2023



Seite: 6 von 10

Das Ventil darf nicht über den Felgenreand hinausragen. Es sind die Montagehinweise des Ventilherstellers zu beachten.

- 725) Bei Fahrzeugen mit einer bauartbedingten Höchstgeschwindigkeit über 210 km/h sind nur Metallschraubventile zulässig. Es sind die Montagehinweise des Ventilherstellers zu beachten.
- 73C) Es ist nur die Verwendung von schlauchlosen Reifen zulässig.
- 74A) Es dürfen nur die vom Radhersteller mitzuliefernden Radbefestigungsteile verwendet werden, dabei ist die Gewindegröße der serienmäßigen Befestigungsteile zu beachten. Bei Verwendung von Radschrauben, ist die, in der Anlage zum Gutachten, dem Fahrzeug zugeordnete Schaftlänge zu beachten.
- 74C) Es dürfen nur die serienmäßigen Radbefestigungsteile vom Fahrzeughersteller bzw. die vom Radhersteller mitzuliefernden Radbefestigungsteile verwendet werden, dabei ist die Gewindegröße der serienmäßigen Befestigungsteile zu beachten. Bei Verwendung von Radschrauben, ist die, in der Anlage zum Gutachten, dem Fahrzeug zugeordnete Schaftlänge zu beachten.
- 76S) Die Verwendung dieser Radgröße ist nicht zulässig an Fahrzeugausführungen, die serienmäßig laut COC-Papier (EG-Übereinstimmungserklärung) als kleinste Radgröße mit 18-Zoll-Rädern ausgerüstet sind.
- 76T) Die Verwendung dieser Felgenreiße ist nur zulässig, wenn die Felgenbreite, der in den Fahrzeugpapieren serienmäßig eingetragenen Felgen, nicht unterschritten wird.
- 76Z) Die Verwendung dieser Radgröße ist nur in Verbindung mit M+S-Reifen zulässig.
- 77E) Das indirekte Reifendruckkontrollsystem ist zu kalibrieren. Es ist dafür den Ausführungen der Bedienungsanleitung Folge zu leisten.
- 7BN) Die Verwendung des vom Fahrzeughersteller verbauten Reifendruck Kontrollsystems mit Sensoren Art. Nr.: 5Q0 907 275 (nur wenn auch original verbaut) ist zulässig. Das System muss gemäß den Herstellerangaben kalibriert werden. Alternativ kann ein geeignetes Nachrüstkontrollsystem verwendet werden.
- 7FD) Die Verwendung des vom Fahrzeughersteller verbauten Reifendruck Kontrollsystems mit Sensoren Art. Nr.: 5Q0 907 275 (nur e1*2001/116*0369*..) (nur wenn auch original verbaut) ist zulässig. Das System muss gemäß den Herstellerangaben kalibriert werden. Alternativ kann ein geeignetes Nachrüstkontrollsystem verwendet werden.

**Gutachten 366-0187-22-WIRD
zur Erteilung der ABE 54559**

ANLAGE: 21 AUDI
Hersteller: ALCAR WHEELS GmbH

Radtyp: TKB7
Stand: 19.06.2023



Nacharbeitsprofile Fahrzeug

Fahrzeug:

Hersteller: AUDI
Fahrzeugtyp: GY
Genehm.Nr.: e1*2007/46*2144*..
Handelsbez.: A3 Sportback, RS3 Limousine/Sportback;

Variante(n):

Nacharbeit Radhausausschnittkantenbereich:

| Auflagen | Nacharbeit im Bereich | | Achse |
|----------|-----------------------|----------|-------|
| | von [mm] | bis [mm] | |
| 26B | x = 300 | y = 305 | VA |
| 26P | x = 250 | y = 255 | VA |

Aufweiten Radhausausschnittkantenbereich:

| Auflagen | Im Bereich | | Aufweiten um [mm] | Achse |
|----------|------------|----------|----------------------|-------|
| | von [mm] | bis [mm] | | |
| 26J | x = 300 | y = 305 | 30 | VA |
| 26N | x = 300 | y = 305 | 8 | VA |
| 27F | x = 300 | y = 275 | 30 | HA |
| 27H | x = 300 | y = 275 | 8 | HA |

§22 54559*00

**Gutachten 366-0187-22-WIRD
zur Erteilung der ABE 54559**

ANLAGE: 21 AUDI
Hersteller: ALCAR WHEELS GmbH

Radtyp: TKB7
Stand: 19.06.2023



Nacharbeitsprofile Fahrzeug

Fahrzeug:

Hersteller: AUDI
Fahrzeugtyp: 8J
Genehm.Nr.: e1*2001/116*0369*..
Handelsbez.: TT Coupe, TTS Coupe, TT Roadster, TTS Roadster

Variante(n): Allradantrieb, Cabrio, Coupe, Frontantrieb

Nacharbeit Radhausausschnittkantenbereich:

| Auflagen | Nacharbeit im Bereich | | Achse |
|----------|-----------------------|----------|-------|
| | von [mm] | bis [mm] | |
| 26B | x = 350 | y = 290 | VA |
| 26P | x = 330 | y = 240 | VA |
| 27U | y = 40 | y = 140 | HA |
| 27V | y = 40 | y = 140 | HA |

Aufweiten Radhausausschnittkantenbereich:

| Auflagen | Im Bereich | | Aufweiten um [mm] | Achse |
|----------|------------|----------|-------------------|-------|
| | von [mm] | bis [mm] | | |
| 26N | x = 350 | y = 290 | 8 | VA |
| 26J | x = 350 | y = 290 | 30 | VA |
| 27H | x = 280 | y = 350 | 8 | HA |
| 27F | x = 280 | y = 350 | 21 | HA |

S22 54559*00



**Gutachten 366-0187-22-WIRD
zur Erteilung der ABE 54559**

ANLAGE: 21 AUDI
Hersteller: ALCAR WHEELS GmbH

Radtyp: TKB7
Stand: 19.06.2023



Nacharbeitsprofile Fahrzeug

Fahrzeug:

Hersteller: AUDI
Fahrzeugtyp: 8V
Genehm.Nr.: e1*2007/46*0607*..
Handelsbez.: A3, S3, A3 e-tron, A3 g-tron

Variante(n): Frontantrieb, 2-türig

Nacharbeit Radhausausschnittkantenbereich:

| Auflagen | Nacharbeit im Bereich | | Achse |
|----------|-----------------------|----------|-------|
| | von [mm] | bis [mm] | |
| 26P | x = 400 | y = 400 | VA |
| 26B | x = 400 | y = 400 | VA |

Aufweiten Radhausausschnittkantenbereich:

| Auflagen | Im Bereich | | Aufweiten um [mm] | Achse |
|----------|------------|----------|-------------------|-------|
| | von [mm] | bis [mm] | | |
| 26N | x = 400 | y = 400 | 8 | VA |
| 26J | x = 400 | y = 400 | 24 | VA |
| 27H | x = 400 | y = 400 | 8 | HA |
| 27F | x = 400 | y = 400 | 30 | HA |

S22 54559*00



**Gutachten 366-0187-22-WIRD
zur Erteilung der ABE 54559**

ANLAGE: 21 AUDI
Hersteller: ALCAR WHEELS GmbH

Radtyp: TKB7
Stand: 19.06.2023



Nacharbeitsprofile Fahrzeug

Fahrzeug:

Hersteller: AUDI
Fahrzeugtyp: GY
Genehm.Nr.: e1*2007/46*2060*..
Handelsbez.: A3/S3 Limousine/Sportback (g-tron), A3 40 TFSIe. A3 45 TFSIe

Variante(n):

Nacharbeit Radhausausschnittkantenbereich:

| Auflagen | Nacharbeit im Bereich | | Achse |
|----------|-----------------------|----------|-------|
| | von [mm] | bis [mm] | |
| 26B | x = 300 | y = 305 | VA |
| 26P | x = 250 | y = 255 | VA |

Aufweiten Radhausausschnittkantenbereich:

| Auflagen | Im Bereich | | Aufweiten um [mm] | Achse |
|----------|------------|----------|-------------------|-------|
| | von [mm] | bis [mm] | | |
| 26J | x = 300 | y = 305 | 30 | VA |
| 26N | x = 300 | y = 305 | 8 | VA |
| 27F | x = 300 | y = 275 | 30 | HA |
| 27H | x = 300 | y = 275 | 8 | HA |

S22 54559*00

**Gutachten 366-0187-22-WIRD
zur Erteilung der ABE 54559**

ANLAGE: 22 MG
Hersteller: ALCAR WHEELS GmbH

Radtyp: TKB7
Stand: 19.06.2023



Fahrzeughersteller MG

Raddaten:

Radgröße nach Norm : 7 1/2 J X 17 H2 Einpreßtiefe (mm) : 46
Lochkreis (mm)/Lochzahl : 112/5 Zentrierart : Mittenzentrierung

Technische Daten, Kurzfassung

| Ausführung | Ausführungsbezeichnung | | Mittelloch in mm | Zentrierwerkstoff | zul. Radlast in kg | zul. Abrollumf. in mm | gültig ab Fertigdatum |
|----------------|------------------------|----------------------------|---------------------|-------------------|-----------------------|--------------------------|--------------------------|
| | Kennzeichnung Rad | Kennzeichnung Zentrierring | | | | | |
| TKB78BP46EC571 | PCD112 ET46 | ohne | 57,1 | | 780 | 2251 | 02/23 |
| TKB78BP46ED571 | PCD112 ET46 | ohne | 57,1 | | 780 | 2251 | 02/23 |
| TKB78SA46EC571 | PCD112 ET46 | ohne | 57,1 | | 780 | 2251 | 02/23 |
| TKB78SA46ED571 | PCD112 ET46 | ohne | 57,1 | | 780 | 2251 | 02/23 |

Im Fahrzeug vorgeschriebene Fahrzeugsysteme, z. B. Reifendruckkontrollsysteme, müssen nach Anbau der Sonderräder funktionsfähig bleiben.

Der Fahrzeughalter muss auf die Kontrolle des Anzugsmoments der Befestigungsmittel nach einer Wegstrecke von 50km hingewiesen werden.

Verwendungsbereich/Fz-Hersteller : MG

Befestigungsteile : Kugelbundschauben M14x1,5, Schaftl. 27 mm, Durchm. 26 mm
Zubehör : AEZ Artikel-Nr. ZJV8

Anzugsmoment der Befestigungsteile : 120 Nm

Verkaufsbezeichnung: **MG4 Electric**

| Fahrzeugtyp | Betriebserlaubnis | kW | Reifen | Auflagen zu Reifen | Auflagen |
|-------------|----------------------|---------|--------------|--------------------|--|
| SEH3 | e4*2018/858*00093*.. | 54 - 68 | 205/50R17 93 | 122 | ab |
| | | | 205/55R17 91 | 12A | e4*2018/858*00093*02; Heckantrieb; Elektro; 10B; 11B; 11G; 11H; 51A; 71C; 71K; 721; 725; 73C; 74A; 76S; 77E |
| | | | 215/50R17 91 | 12R | |
| | | | 225/45R17 91 | 12A | |
| | | | 235/45R17 94 | 12A | |
| SEH3 | e4*2018/858*00093*.. | 54 - 68 | 205/50R17 93 | 122 | bis |
| | | | 205/55R17 91 | 12A | e4*2018/858*00093*01; Heckantrieb; Elektro; 10B; 11B; 11G; 11H; 51A; 71C; 71K; 721; 725; 73C; 74A; 76S; 77E |
| | | | 215/50R17 91 | 12R | |
| | | | 225/45R17 91 | 12A | |
| | | | 235/45R17 94 | 12A | |



§22 54-559*00

**Gutachten 366-0187-22-WIRD
zur Erteilung der ABE 54559**

ANLAGE: 22 MG
Hersteller: ALCAR WHEELS GmbH

Radtyp: TKB7
Stand: 19.06.2023



Verkaufsbezeichnung: **MG5 Electric**

| Fahrzeugtyp | Betriebserlaubnis | kW | Reifen | Auflagen zu Reifen | Auflagen |
|-------------|----------------------|---------|------------------------------|--------------------|--|
| EP22-L | e4*2018/858*00053*.. | 73 - 75 | 205/50R17 89 225/45R17 91 | 12Q 12A | Frontantrieb; Elektro; 10B; 11B; 11G; 11H; 51A; 7PN; 71C; 71K; 721; 725; 73C; 74A; 76S |

Auflagen

- 10B) Die mindestens erforderlichen Geschwindigkeitsbereiche der zu verwendenden Reifen sind, mit Ausnahme der Reifen mit M+S-Profil, den Fahrzeugpapieren zu entnehmen. Die für M+S Reifen zulässige Höchstgeschwindigkeit ist im Blickfeld des Fahrzeugführer sinnfällig anzugeben und im Betrieb nicht zu überschreiten. Die zulässige Achslast des Fahrzeuges darf nicht größer sein als das Zweifache der auf Seite 1 dieser Anlage angegebenen Radlast unter Berücksichtigung des angegebenen Abrollumfanges. Der beim Reifen angeführte Lastindex beschreibt die mindesterforderliche Tragfähigkeit, es sind Reifen mit höherem Lastindex zulässig, die max. Achslast ist mit diesem Lastindex zu vergleichen wodurch eventuell vorhandene Achslastaufgaben entfallen können.
- 11B) Wird eine in diesem Gutachten aufgeführte Reifengröße verwendet, die nicht bereits in der Fahrzeuggenehmigung für diesen Fahrzeug-Typ/ -Variante/ -Version bzw. Fahrzeugausführung genannt ist, so sind die Angaben über die Reifengrößen in den Fahrzeugpapieren bei der nächsten Befassung mit den Fahrzeugpapieren durch die Zulassungsstelle unter Vorlage der Allgemeinen Betriebserlaubnis bzw. der Abnahmebestätigung nach §19 Abs. 3 der StVZO berichtigen zu lassen. Diese Berichtigung ist dann nicht erforderlich, wenn die ABE des Sonderrades eine Freistellung von der Pflicht zur Berichtigung der Fahrzeugpapiere enthält.
- 11G) Die Brems-, Lenkungsaggregate und das Fahrwerk mit Ausnahme von Sonder-Fahrwerksfedern müssen, sofern diese durch keine weiteren Auflagen berührt werden, dem Serienstand entsprechen. Für die Sonder-Fahrwerksfedern muß eine Allgemeine Betriebserlaubnis oder ein Teilegutachten vorliegen; gegen die Verwendung der Rad/Reifenkombination dürfen keine technischen Bedenken bestehen. Wird gleichzeitig mit dem Anbau der Sonderräder eine Fahrwerksänderung vorgenommen, so ist diese und ihre Auswirkung auf den Anbau der Sonderräder gesondert zu beurteilen.
- 11H) Wird das serienmäßige Ersatzrad verwendet, soll mit mäßiger Geschwindigkeit und nicht länger als erforderlich gefahren werden. Hierbei müssen die serienmäßigen Befestigungsteile verwendet werden. Bei Fahrzeugausführungen mit Allradantrieb ist bei Verwendung des Ersatzrades darauf zu achten, daß nur Reifen mit gleich großem Abrollumfang zulässig sind.
- 122) Die Verwendung von feingliedrigen Schneeketten, die nicht mehr als 15 mm (einschließlich Kettenschloss) auflagen, ist nur an der Achse, die in der Betriebsanleitung des Fahrzeuges genannt wird, möglich.
- 12A) Die Verwendung von Schneeketten ist nicht möglich, es sei denn, dass für den hier aufgeführten Fahrzeugtyp eine weitere Umrüstmöglichkeit im Gutachten aufgeführt ist. Für diese Umrüstung mit der Einschränkung in Spalte Auflagen "Auflagen zu Reifen" sind die dort aufgeführten Auflagen und Hinweise zu beachten.
- 12Q) Die Verwendung von feingliedrigen Schneeketten, die nicht mehr als 9 mm (einschließlich Kettenschloss) auflagen, ist nur an der Achse, die in der Betriebsanleitung des Fahrzeuges genannt wird, möglich.
- 12R) Die Verwendung von feingliedrigen Schneeketten, die nicht mehr als 12 mm (einschließlich Kettenschloss) auflagen, ist nur an der Achse, die in der Betriebsanleitung des Fahrzeuges genannt wird, möglich.
- 51A) Der vom Fahrzeughersteller (siehe Betriebsanleitung oder Reifenfülldruckhinweis am Fahrzeug) bzw. Reifenhersteller vorgeschriebene Reifenfülldruck ist zu beachten.



§22 54559*00

Gutachten 366-0187-22-WIRD zur Erteilung der ABE 54559

ANLAGE: 22 MG

Hersteller: ALCAR WHEELS GmbH

Radtyp: TKB7

Stand: 19.06.2023



Seite: 3 von 3

Die Verwendung von Reifen mit Notlaufeigenschaften ist laut Hersteller nur mit Reifenfülldrucküberwachungssystem zulässig.

- 71C) Zum Auswuchten der Sonderräder dürfen an der Felgennenseite nur Klebegewichte angebracht werden.
- 71K) Zum Auswuchten der Sonderräder dürfen an der Felgenaußenseite nur Klebegewichte unterhalb des Tiefbetts angebracht werden.
- 721) Es ist nur die Verwendung von Gummiventilen oder Metallschraubventilen mit Überwurfmutter von außen, die weitgehend den Normen (DIN, E.T.R.T.O. bzw. Tire and Rim) entsprechen und die für einen Ventilloch-Nenn Durchmesser von 11,3 mm geeignet sind, zulässig. Das Ventil darf nicht über den Felgenreifrand hinausragen. Es sind die Montagehinweise des Ventilherstellers zu beachten.
- 725) Bei Fahrzeugen mit einer bauartbedingten Höchstgeschwindigkeit über 210 km/h sind nur Metallschraubventile zulässig. Es sind die Montagehinweise des Ventilherstellers zu beachten.
- 73C) Es ist nur die Verwendung von schlauchlosen Reifen zulässig.
- 74A) Es dürfen nur die vom Radhersteller mitzuliefernden Radbefestigungsteile verwendet werden, dabei ist die Gewindegröße der serienmäßigen Befestigungsteile zu beachten. Bei Verwendung von Radschrauben, ist die, in der Anlage zum Gutachten, dem Fahrzeug zugeordnete Schaftlänge zu beachten.
- 76S) Die Verwendung dieser Radgröße ist nicht zulässig an Fahrzeugausführungen, die serienmäßig laut COC-Papier (EG-Übereinstimmungserklärung) als kleinste Radgröße mit 18-Zoll-Rädern ausgerüstet sind.
- 77E) Das indirekte Reifendruckkontrollsystem ist zu kalibrieren. Es ist dafür den Ausführungen der Bedienungsanleitung Folge zu leisten.
- 7PN) Die Verwendung des vom Fahrzeughersteller verbauten Reifendruck Kontrollsystems mit Sensoren Art. Nr.: 10290600 (nur wenn auch original verbaut) ist zulässig. Das System muss gemäß den Herstellerangaben kalibriert werden. Alternativ kann ein geeignetes Nachrüstkontrollsystem verwendet werden.

**Gutachten 366-0187-22-WIRD
zur Erteilung der ABE 54559**

ANLAGE: 23 FORD
Hersteller: ALCAR WHEELS GmbH

Radtyp: TKB7
Stand: 19.06.2023



Fahrzeughersteller FORD

Raddaten:

Radgröße nach Norm : 7 1/2 J X 17 H2 Einpreßtiefe (mm) : 46
Lochkreis (mm)/Lochzahl : 112/5 Zentrierart : Mittenzentrierung

Technische Daten, Kurzfassung

| Ausführung | Ausführungsbezeichnung | | Mittenschicht in mm | Zentrierwerkstoff | zul. Radlast in kg | zul. Abrollumf. in mm | gültig ab Fertigdatum |
|----------------|------------------------|----------------------------|------------------------|-------------------|-----------------------|--------------------------|--------------------------|
| | Kennzeichnung Rad | Kennzeichnung Zentrierring | | | | | |
| TKB78BP46EC571 | PCD112 ET46 | ohne | 57,1 | | 780 | 2251 | 02/23 |
| TKB78BP46ED571 | PCD112 ET46 | ohne | 57,1 | | 780 | 2251 | 02/23 |
| TKB78SA46EC571 | PCD112 ET46 | ohne | 57,1 | | 780 | 2251 | 02/23 |
| TKB78SA46ED571 | PCD112 ET46 | ohne | 57,1 | | 780 | 2251 | 02/23 |

Im Fahrzeug vorgeschriebene Fahrzeugsysteme, z. B. Reifendruckkontrollsysteme, müssen nach Anbau der Sonderräder funktionsfähig bleiben.

Der Fahrzeughalter muss auf die Kontrolle des Anzugsmoments der Befestigungsmittel nach einer Wegstrecke von 50km hingewiesen werden.

Verwendungsbereich/Fz-Hersteller : FORD

Befestigungsteile : Kugelbundschrauben M14x1,5, Schaftl. 27 mm, Durchm. 26 mm
Zubehör : OE-Schraube ww. ZJV8

Anzugsmoment der Befestigungsteile : 140 Nm

Verkaufsbezeichnung: **TOURNEO CONNECT**

| Fahrzeugtyp | Betriebserlaubnis | kW | Reifen | Auflagen zu Reifen | Auflagen |
|-------------|---------------------|---------|--------------|--------------------|---|
| SK | e13*2018/858*00270* | 55 - 90 | 205/50R17 93 | 5HA | Allradantrieb; |
| | | | 205/55R17 95 | 5HR | Frontantrieb; 10B; 11B; 11G; 11H; 12A; 51A; 7P4; 71C; 71K; 721; 725; 73C; 74C; 76S; 77E |

Verkaufsbezeichnung: **TOURNEO CONNECT, TRANSIT CONNECT**

| Fahrzeugtyp | Betriebserlaubnis | kW | Reifen | Auflagen zu Reifen | Auflagen |
|-------------|---------------------|---------|--------------|--------------------|---|
| SKN | e13*2018/858*00342* | 55 - 90 | 205/50R17 93 | 5HA | Allradantrieb; |
| | | | 205/55R17 95 | 5HR | Frontantrieb; 10B; 11B; 11G; 11H; 12A; 51A; 7P4; 71C; 71K; 721; 725; 73C; 74C; 76S; 77E |



§22 54-559*00

Auflagen

- 10B) Die mindestens erforderlichen Geschwindigkeitsbereiche der zu verwendenden Reifen sind, mit Ausnahme der Reifen mit M+S-Profil, den Fahrzeugpapieren zu entnehmen. Die für M+S Reifen zulässige Höchstgeschwindigkeit ist im Blickfeld des Fahrzeugführer sinnfällig anzugeben und im Betrieb nicht zu überschreiten. Die zulässige Achslast des Fahrzeuges darf nicht größer sein als das Zweifache der auf Seite 1 dieser Anlage angegebenen Radlast unter Berücksichtigung des angegebenen Abrollumfanges. Der beim Reifen angeführte Lastindex beschreibt die mindesterforderliche Tragfähigkeit, es sind Reifen mit höherem Lastindex zulässig, die max. Achslast ist mit diesem Lastindex zu vergleichen wodurch eventuell vorhandene Achslastaufgaben entfallen können.
- 11B) Wird eine in diesem Gutachten aufgeführte Reifengröße verwendet, die nicht bereits in der Fahrzeuggenehmigung für diesen Fahrzeug-Typ/ -Variante/ -Version bzw. Fahrzeugausführung genannt ist, so sind die Angaben über die Reifengrößen in den Fahrzeugpapieren bei der nächsten Befassung mit den Fahrzeugpapieren durch die Zulassungsstelle unter Vorlage der Allgemeinen Betriebserlaubnis bzw. der Abnahmebestätigung nach §19 Abs. 3 der StVZO berichtigen zu lassen. Diese Berichtigung ist dann nicht erforderlich, wenn die ABE des Sonderrades eine Freistellung von der Pflicht zur Berichtigung der Fahrzeugpapiere enthält.
- 11G) Die Brems-, Lenkungsaggregate und das Fahrwerk mit Ausnahme von Sonder-Fahrwerksfedern müssen, sofern diese durch keine weiteren Auflagen berührt werden, dem Serienstand entsprechen. Für die Sonder-Fahrwerksfedern muß eine Allgemeine Betriebserlaubnis oder ein Teilegutachten vorliegen; gegen die Verwendung der Rad/Reifenkombination dürfen keine technischen Bedenken bestehen. Wird gleichzeitig mit dem Anbau der Sonderräder eine Fahrwerksänderung vorgenommen, so ist diese und ihre Auswirkung auf den Anbau der Sonderräder gesondert zu beurteilen.
- 11H) Wird das serienmäßige Ersatzrad verwendet, soll mit mäßiger Geschwindigkeit und nicht länger als erforderlich gefahren werden. Hierbei müssen die serienmäßigen Befestigungsteile verwendet werden. Bei Fahrzeugausführungen mit Allradantrieb ist bei Verwendung des Ersatzrades darauf zu achten, daß nur Reifen mit gleich großem Abrollumfang zulässig sind.
- 12A) Die Verwendung von Schneeketten ist nicht möglich, es sei denn, dass für den hier aufgeführten Fahrzeugtyp eine weitere Umrüstmöglichkeit im Gutachten aufgeführt ist. Für diese Umrüstung mit der Einschränkung in Spalte Auflagen "Auflagen zu Reifen" sind die dort aufgeführten Auflagen und Hinweise zu beachten.
- 51A) Der vom Fahrzeughersteller (siehe Betriebsanleitung oder Reifenfülldruckhinweis am Fahrzeug) bzw. Reifenhersteller vorgeschriebene Reifenfülldruck ist zu beachten. Die Verwendung von Reifen mit Notlaufeigenschaften ist laut Hersteller nur mit Reifenfülldrucküberwachungssystem zulässig.
- 5HA) Die Verwendung dieser Reifengröße ist nur zulässig an Fahrzeugausführungen bis zu einer zulässigen Achslast von 1300kg.
- 5HR) Die Verwendung dieser Reifengröße ist nur zulässig an Fahrzeugausführungen bis zu einer zulässigen Achslast von 1380kg.
- 71C) Zum Auswuchten der Sonderräder dürfen an der Felgeninnenseite nur Klebegewichte angebracht werden.
- 71K) Zum Auswuchten der Sonderräder dürfen an der Felgenaußenseite nur Klebegewichte unterhalb des Tiefbetts angebracht werden.
- 721) Es ist nur die Verwendung von Gummiventilen oder Metallschraubventilen mit Überwurfmutter von außen, die weitgehend den Normen (DIN, E.T.R.T.O. bzw. Tire and Rim) entsprechen und die für einen Ventilloch-Nenn Durchmesser von 11,3 mm geeignet sind, zulässig. Das Ventil darf nicht über den Felgenrand hinausragen. Es sind die Montagehinweise des Ventilherstellers zu beachten.

**Gutachten 366-0187-22-WIRD
zur Erteilung der ABE 54559**

ANLAGE: 23 FORD

Hersteller: ALCAR WHEELS GmbH

Radtyp: TKB7

Stand: 19.06.2023



Seite: 3 von 3

- 725) Bei Fahrzeugen mit einer bauartbedingten Höchstgeschwindigkeit über 210 km/h sind nur Metallschraubventile zulässig. Es sind die Montagehinweise des Ventilherstellers zu beachten.
- 73C) Es ist nur die Verwendung von schlauchlosen Reifen zulässig.
- 74C) Es dürfen nur die serienmäßigen Radbefestigungsteile vom Fahrzeughersteller bzw. die vom Radhersteller mitzuliefernden Radbefestigungsteile verwendet werden, dabei ist die Gewindegröße der serienmäßigen Befestigungsteile zu beachten. Bei Verwendung von Radschrauben, ist die, in der Anlage zum Gutachten, dem Fahrzeug zugeordnete Schaftlänge zu beachten.
- 76S) Die Verwendung dieser Radgröße ist nicht zulässig an Fahrzeugausführungen, die serienmäßig laut COC-Papier (EG-Übereinstimmungserklärung) als kleinste Radgröße mit 18-Zoll-Rädern ausgerüstet sind.
- 77E) Das indirekte Reifendruckkontrollsystem ist zu kalibrieren. Es ist dafür den Ausführungen der Bedienungsanleitung Folge zu leisten.
- 7P4) Die Verwendung des vom Fahrzeughersteller verbauten Reifendruck Kontrollsystems mit Sensoren Art. Nr.: VWN3CA-1A180-AA (nur wenn auch original verbaut) ist zulässig. Das System muss gemäß den Herstellerangaben kalibriert werden. Alternativ kann ein geeignetes Nachrüstkontrollsystem verwendet werden.

§22 54559*00

**Gutachten 366-0187-22-WIRD
zur Erteilung der ABE 54559**

ANLAGE: 24 SKODA
Hersteller: ALCAR WHEELS GmbH

Radtyp: TKB7
Stand: 19.06.2023



Fahrzeughersteller SKODA

Raddaten:

Radgröße nach Norm : 7 1/2 J X 17 H2 Einpreßtiefe (mm) : 46
Lochkreis (mm)/Lochzahl : 112/5 Zentrierart : Mittenzentrierung

Technische Daten, Kurzfassung

| Ausführung | Ausführungsbezeichnung | | Mittlenoch in mm | Zentrierwerkstoff | zul. Radlast in kg | zul. Abrollumf. in mm | gültig ab Fertigdatum |
|----------------|------------------------|----------------------------|---------------------|-------------------|-----------------------|--------------------------|--------------------------|
| | Kennzeichnung Rad | Kennzeichnung Zentrierring | | | | | |
| TKB78BP46EC571 | PCD112 ET46 | ohne | 57,1 | | 780 | 2251 | 02/23 |
| TKB78BP46ED571 | PCD112 ET46 | ohne | 57,1 | | 780 | 2251 | 02/23 |
| TKB78SA46EC571 | PCD112 ET46 | ohne | 57,1 | | 780 | 2251 | 02/23 |
| TKB78SA46ED571 | PCD112 ET46 | ohne | 57,1 | | 780 | 2251 | 02/23 |

Im Fahrzeug vorgeschriebene Fahrzeugsysteme, z. B. Reifendruckkontrollsysteme, müssen nach Anbau der Sonderräder funktionsfähig bleiben.

Der Fahrzeughalter muss auf die Kontrolle des Anzugsmoments der Befestigungsmittel nach einer Wegstrecke von 50km hingewiesen werden.

Verwendungsbereich/Fz-Hersteller : SKODA

Befestigungsteile : Kugelbundschrauben M14x1,5, Schaftl. 27 mm, Durchm. 26 mm
Zubehör : OE-Schraube ww. ZJV8

Anzugsmoment der Befestigungsteile : 120 Nm für Typ : NX; 1Z; 3T; 5E; 5L
140 Nm für Typ : NU

Verkaufsbezeichnung: **KAROQ**

| Fahrzeugtyp | Betriebserlaubnis | kW | Reifen | Auflagen zu Reifen | Auflagen |
|-------------|--------------------|----------|--------------|--------------------|--|
| NU | e8*2007/46*0272*.. | 81 - 140 | 205/55R17 95 | 12R | inkl. SCOUT; 10B; 11B; 11G; 11H; 51A; 71C; 71K; 721; 725; 73C; 74C; 76S; 77E |
| | | | 205/60R17 93 | 12R | |
| | | | 215/50R17 95 | 12R | |
| | | | 215/55R17 94 | 12R | |
| | | | 215/60R17 96 | 12R | |
| | | | 225/50R17 94 | 11A; 12A; 245; 248 | |
| | | | 225/55R17 97 | 11A; 12A; 245; 248 | |
| | | | 245/45R17 95 | 11A; 12A; 245; 248 | |



§22 54559*00

**Gutachten 366-0187-22-WIRD
zur Erteilung der ABE 54559**

ANLAGE: 24 SKODA
Hersteller: ALCAR WHEELS GmbH

Radtyp: TKB7
Stand: 19.06.2023



Verkaufsbezeichnung: **SKODA OCTAVIA**

| Fahrzeugtyp | Betriebserlaubnis | kW | Reifen | Auflagen zu Reifen | Auflagen |
|-------------|--|-----------|---------------------|--------------------------------------|---|
| 1Z | e11*2001/116*0230*... e11*2007/46*0012*.. | 103 - 118 | 205/50R17 91 | 52J | Nur Octavia Scout; 10B; 11B; 11G; 11H; 12A; 51A; 71C; 71K; 721; 725; 73C; 74C; 77E |
| | | | 205/55R17 91 | 52J | |
| | | | 215/50R17 91 | 52J | |
| | | | 225/45R17 91 | 52J | |
| | | | 225/50R17 94 | 11A; 22M; 22P; 24J | |
| | | | 235/45R17 94 | | |
| 1Z | e11*2001/116*0230*... e11*2007/46*0012*.. | 55 - 118 | 205/50R17 89W | 11A; 22M; 22P; 24J; 5FM; 51J | nicht Octavia Scout; Kombi; Allradantrieb; Frontantrieb; 10B; 11B; 11G; 11H; 12A; 51A; 573; 71C; 71K; 721; 725; 73C; 74C; 77E |
| | | | 215/45R17 91 | 51J | |
| | | 55 - 147 | 205/50R17 93 M+S | 11A; 22M; 22P; 24J; 5FM; 51J; 52J | |
| | | | 225/45R17 91 | 11A; 22M; 22P; 24J | |
| | | | 235/45R17 93 | 11A; 22M; 22P; 24J | |
| | | | | | |
| 1Z | e11*2001/116*0230*... e11*2007/46*0012*.. | 55 - 118 | 205/50R17 89W | 11A; 22P; 24J; 5FM; 51J | Limousine; Frontantrieb; 10B; 11B; 11G; 11H; 12A; 51A; 573; 71C; 71K; 721; 725; 73C; 74C; 77E |
| | | | 215/45R17 91 | 51J | |
| | | 55 - 147 | 225/45R17 91 | 11A; 22P; 24J | |
| | | | 235/45R17 93 | 11A; 22P; 24J | |
| 5E | e11*2007/46*0243*... e8*2007/46*0318*.. | 81 - 140 | 205/45R17 88 M+S | | Octavia Scout; 10B; 11B; 11G; 11H; 12A; 51A; 71C; 71K; 721; 725; 73C; 74C; 77E |
| | | | 215/45R17 87W | | |
| | | | 215/45R17 91 | | |
| 5E | e11*2007/46*0243*... e11*2007/46*0244*... e8*2007/46*0318*.. | 63 - 180 | 205/45R17 88W | 5FE | ab e11*2007/46*0243*01; ab e11*2007/46*0244*01; nicht Octavia Scout; Kombi; Limousine; Allradantrieb; Frontantrieb; 10B; 11B; 11G; 11H; 12A; 51A; 71C; 71K; 721; 725; 73C; 74C; 76S; 77E |
| | | | 205/50R17 91 | | |
| | | | 215/45R17 91 | | |
| | | | 225/45R17 91 | | |

§22 54559*00



**Gutachten 366-0187-22-WIRD
zur Erteilung der ABE 54559**

ANLAGE: 24 SKODA
Hersteller: ALCAR WHEELS GmbH

Radtyp: TKB7
Stand: 19.06.2023



Verkaufsbezeichnung: **SKODA OCTAVIA, OCTAVIA RS, OCTAVIA SCOUT**

| Fahrzeugtyp | Betriebserlaubnis | kW | Reifen | Auflagen zu Reifen | Auflagen |
|---------------|--------------------|----------|---------------|--------------------|---|
| NX | e8*2007/46*0355*.. | 81 - 140 | 205/50R17 93 | | inkl. Octavia Scout; Kombilimousine; Limousine; Allradantrieb; Frontantrieb; inkl. Hybrid; |
| | | | 205/55R17 95 | | |
| | | | 215/50R17 95 | | |
| | | | 215/55R17 94 | | |
| | | | 225/50R17 94 | 11A; 26P | |
| | | | 235/45R17 94 | | |
| | | | 245/45R17 95 | 11A; 26P | |
| | | 81 - 180 | 205/50R17 M+S | 52J | 10B; 11B; 11G; 11H; 12A; 51A; 71C; 71K; 721; 725; 73C; 74C; 76S; 77E |
| | | | 205/55R17 M+S | 52J | |
| | | | 215/50R17 M+S | 52J | |
| | | | 215/55R17 M+S | 52J | |
| | | | 225/50R17 M+S | 11A; 26P; 52J | |
| | | | 235/45R17 M+S | 52J | |
| 245/45R17 M+S | 11A; 26P; 52J | | | | |

Verkaufsbezeichnung: **SUPERB**

| Fahrzeugtyp | Betriebserlaubnis | kW | Reifen | Auflagen zu Reifen | Auflagen |
|-------------|--|----------|---------------|--------------------|--|
| 3T | e11*2001/116*0326*... e11*2007/46*0014*.. | 77 - 191 | 225/45R17 94 | | bis |
| | | | 235/45R17 94 | 11A; 24J; 24M | e11*2001/116*0326*31; Stufenheck; Allradantrieb; Frontantrieb; 10B; 11B; 11G; 11H; 12A; 51A; 573; 7HB; 71C; 71K; 721; 725; 73C; 74C; 76S; 77E |
| 3T | e11*2001/116*0326*... e11*2007/46*0014*.. | 77 - 191 | 205/50R17 93Y | 51J | bis |
| | | | 225/45R17 94 | | e11*2001/116*0326*31; Kombi; Allradantrieb; Frontantrieb; 10B; 11B; 11G; 11H; 12A; 51A; 573; 7HB; 71C; 71K; 721; 725; 73C; 74C; 76S; 77E |

Verkaufsbezeichnung: **YETI**

| Fahrzeugtyp | Betriebserlaubnis | kW | Reifen | Auflagen zu Reifen | Auflagen |
|-------------|---|----------|--------------|--------------------|--|
| 5L | e11*2007/46*0010*... e11*2007/46*0034*.. | 77 - 125 | 205/50R17 | 51G; 52J | Allradantrieb; |
| | | | 225/45R17 94 | | Frontantrieb; 10B; 11B; 11G; 11H; 12A; 51A; 573; 71C; 71K; 721; 725; 73C; 74C; 77E |

Auflagen

- 10B) Die mindestens erforderlichen Geschwindigkeitsbereiche der zu verwendenden Reifen sind, mit Ausnahme der Reifen mit M+S-Profil, den Fahrzeugpapieren zu entnehmen. Die für M+S Reifen zulässige Höchstgeschwindigkeit ist im Blickfeld des Fahrzeugführer sinnfällig anzugeben und im Betrieb



Gutachten 366-0187-22-WIRD zur Erteilung der ABE 54559

ANLAGE: 24 SKODA
Hersteller: ALCAR WHEELS GmbH

Radtyp: TKB7
Stand: 19.06.2023



Seite: 4 von 7

- nicht zu überschreiten. Die zulässige Achslast des Fahrzeuges darf nicht größer sein als das Zweifache der auf Seite 1 dieser Anlage angegebenen Radlast unter Berücksichtigung des angegebenen Abrollumfanges. Der beim Reifen angeführte Lastindex beschreibt die mindesterforderliche Tragfähigkeit, es sind Reifen mit höherem Lastindex zulässig, die max. Achslast ist mit diesem Lastindex zu vergleichen wodurch eventuell vorhandene Achslastaufgaben entfallen können.
- 11A) Der vorschriftsmäßige Zustand des Fahrzeuges ist durch einen amtlich anerkannten Sachverständigen oder Prüfer für den Kraftfahrzeugverkehr oder einen Prüfeningenieur einer Überwachungsorganisation oder einen Angestellten nach Abschnitt 4 der Anlage VIIIb zur StVZO unter Angabe von FAHRZEUGHERSTELLER, FAHRZEUGTYP und FAHRZEUGIDENTIFIZIERUNGSNUMMER auf einem Nachweis entsprechend dem im Beispielkatalog zum §19 StVZO veröffentlichten Muster bescheinigen zu lassen.
- 11B) Wird eine in diesem Gutachten aufgeführte Reifengröße verwendet, die nicht bereits in der Fahrzeuggenehmigung für diesen Fahrzeug-Typ/ -Variante/ -Version bzw. Fahrzeugausführung genannt ist, so sind die Angaben über die Reifengrößen in den Fahrzeugpapieren bei der nächsten Befassung mit den Fahrzeugpapieren durch die Zulassungsstelle unter Vorlage der Allgemeinen Betriebserlaubnis bzw. der Abnahmebestätigung nach §19 Abs. 3 der StVZO berichtigen zu lassen. Diese Berichtigung ist dann nicht erforderlich, wenn die ABE des Sonderrades eine Freistellung von der Pflicht zur Berichtigung der Fahrzeugpapiere enthält.
- 11G) Die Brems-, Lenkungsaggregate und das Fahrwerk mit Ausnahme von Sonder-Fahrwerksfedern müssen, sofern diese durch keine weiteren Auflagen berührt werden, dem Serienstand entsprechen. Für die Sonder-Fahrwerksfedern muß eine Allgemeine Betriebserlaubnis oder ein Teilegutachten vorliegen; gegen die Verwendung der Rad/Reifenkombination dürfen keine technischen Bedenken bestehen. Wird gleichzeitig mit dem Anbau der Sonderräder eine Fahrwerksänderung vorgenommen, so ist diese und ihre Auswirkung auf den Anbau der Sonderräder gesondert zu beurteilen.
- 11H) Wird das serienmäßige Ersatzrad verwendet, soll mit mäßiger Geschwindigkeit und nicht länger als erforderlich gefahren werden. Hierbei müssen die serienmäßigen Befestigungsteile verwendet werden. Bei Fahrzeugausführungen mit Allradantrieb ist bei Verwendung des Ersatzrades darauf zu achten, daß nur Reifen mit gleich großem Abrollumfang zulässig sind.
- 12A) Die Verwendung von Schneeketten ist nicht möglich, es sei denn, dass für den hier aufgeführten Fahrzeugtyp eine weitere Umrüstmöglichkeit im Gutachten aufgeführt ist. Für diese Umrüstung mit der Einschränkung in Spalte Auflagen "Auflagen zu Reifen" sind die dort aufgeführten Auflagen und Hinweise zu beachten.
- 12R) Die Verwendung von feingliedrigen Schneeketten, die nicht mehr als 12 mm (einschließlich Kettenschloss) aufragen, ist nur an der Achse, die in der Betriebsanleitung des Fahrzeuges genannt wird, möglich.
- 22M) Durch Kürzen bis zum Schraubkopf und komplettes Umbiegen der Befestigungslasche der Heckschürzenbefestigung ist eine ausreichende Freigängigkeit der Rad/Reifen-Kombination unter Berücksichtigung der maximal zulässigen Betriebsbreite nach ETRTO bzw. WdK (1,04 fache Nennbreite des Reifens) herzustellen.
- 22P) Durch vollkommenes Anlegen der Kunststoffinnenkotflügel der Hinterachse auf der Radaußenseite an die Radhauswand über die gesamte Radhausausschnittkantenlänge ist die Freigängigkeit der Rad/Reifen-Kombination unter Berücksichtigung der maximal zulässigen Betriebsbreite nach ETRTO bzw. WdK (1,04 fache Nennbreite des Reifens) herzustellen.
- 245) Die Radabdeckung an Achse 1 ist durch Ausstellen der Frontschürze und des Kotflügels oder durch Anbau von dauerhaft befestigten Karosserieteilen im Bereich 30 Grad vor der Radmitte herzustellen. Je nach Rüstzustand des Fahrzeuges (z. B. Fahrzeugtieferlegung, Radabdeckungsverbreiterung, usw.) kann es möglich sein, dass die Radabdeckung ausreichend ist. Die gesamte Breite der Rad/Reifenkombination muss, unter Beachtung des maximal möglichen Betriebsmaßes des Reifens (1,04 fache der Nennbreite des Reifens), im oben genannten Bereich abgedeckt sein.

**Gutachten 366-0187-22-WIRD
zur Erteilung der ABE 54559**

ANLAGE: 24 SKODA
Hersteller: ALCAR WHEELS GmbH

Radtyp: TKB7
Stand: 19.06.2023



Seite: 5 von 7

- 248) Die Radabdeckung an Achse 2 ist durch Ausstellen der Heckschürze und des Kotflügels oder durch Anbau von dauerhaft befestigten Karosserieteilen im Bereich 50 Grad hinter der Radmitte herzustellen. Je nach Rüstzustand des Fahrzeuges (z. B. Fahrzeugtieferlegung, Radabdeckungsverbreiterung, usw.) kann es möglich sein, dass die Radabdeckung ausreichend ist. Die gesamte Breite der Rad/Reifenkombination muss, unter Beachtung des maximal möglichen Betriebsmaßes des Reifens (1,04 fache der Nennbreite des Reifens), im oben genannten Bereich abgedeckt sein.
- 24J) Die Radabdeckung an Achse 1 ist durch Ausstellen der Frontschürze und des Kotflügels oder durch Anbau von dauerhaft befestigten Karosserieteilen im Bereich 30 Grad vor der Radmitte und 50 Grad hinter der Radmitte herzustellen. Je nach Rüstzustand des Fahrzeuges (z. B. Fahrzeugtieferlegung, Radabdeckungsverbreiterung, usw.) kann es möglich sein, dass die Radabdeckung ausreichend ist. Die gesamte Breite der Rad/Reifenkombination muss, unter Beachtung des maximal möglichen Betriebsmaßes des Reifens (1,04 fache der Nennbreite des Reifens), im oben genannten Bereich abgedeckt sein.
- 24M) Die Radabdeckung an Achse 2 ist durch Ausstellen der Heckschürze und des Kotflügels oder durch Anbau von dauerhaft befestigten Karosserieteilen im Bereich 30 Grad vor der Radmitte und 50 Grad hinter der Radmitte herzustellen. Je nach Rüstzustand des Fahrzeuges (z. B. Fahrzeugtieferlegung, Radabdeckungsverbreiterung, usw.) kann es möglich sein, dass die Radabdeckung ausreichend ist. Die gesamte Breite der Rad/Reifenkombination muss, unter Beachtung des maximal möglichen Betriebsmaßes des Reifens (1,04 fache der Nennbreite des Reifens), im oben genannten Bereich abgedeckt sein.
- 26P) Durch Anlegen der vorderen Radhausauschnittkanten und Kunststoffinnenkotflügel ist die Freigängigkeit der Rad/Reifen-Kombination unter Berücksichtigung der maximal zulässigen Betriebsbreite nach ETRTO bzw. WdK (1,04 fache Nennbreite des Reifens) herzustellen. Die genauen Maße / Bereiche sind dem beigefügten Anhang / Hinweisblatt "Nacharbeitsprofile Fahrzeug" am Ende dieser Anlage zu entnehmen.
- 51A) Der vom Fahrzeughersteller (siehe Betriebsanleitung oder Reifenfülldruckhinweis am Fahrzeug) bzw. Reifenhersteller vorgeschriebene Reifenfülldruck ist zu beachten.
Die Verwendung von Reifen mit Notlaufeigenschaften ist laut Hersteller nur mit Reifenfülldrucküberwachungssystem zulässig.
- 51G) Die Verwendung dieser Rad/Reifen-Kombination ist nur zulässig, wenn diese Reifendimension in den Fahrzeugpapieren bereits serienmäßig eingetragen oder vom Fahrzeughersteller, s. Auszug aus der EG-Genehmigung des Fahrzeuges (EG-Übereinstimmungsbescheinigung), freigegeben ist. Der Loadindex, das Geschwindigkeitssymbol, die M+S-Kennzeichnung, die Hinweise und die Empfehlungen des Fahrzeugherstellers sind bei Verwendung dieser Reifengröße zu beachten.
- 51J) Die Verwendung dieser Reifengröße ist nur zulässig, wenn die Reifennennbreite, der in den Fahrzeugpapieren serienmäßig eingetragenen Mindestreifengröße, nicht unterschritten wird.
- 52J) Diese Reifengröße ist nur mit M+S-Profil zulässig. Die Lauffläche und die Struktur sind bei M+S-Profil so konzipiert, dass sie vor allem auf Matsch und Schnee (Winter) bessere Fahreigenschaften gewährleisten.
- 573) Die Verwendung unterschiedlicher Reifengrößen an Vorder- und Hinterachse ist an Fahrzeugen mit Allradantrieb nur zulässig, wenn deren Abrollumfänge gleich sind.
Es ist eine Bestätigung des Reifenherstellers über die tatsächlichen Abrollumfänge erforderlich, es wird empfohlen den Nachweis der Eignung bei den Fahrzeugpapieren mitzuführen.
Alle an ein und derselben Achse montierten Reifen müssen vom gleichen Reifentyp sein.
- 5FE) Die Verwendung dieser Reifengröße ist nur zulässig an Fahrzeugausführungen bis zu einer zulässigen Achslast von 1120kg.
- 5FM) Die Verwendung dieser Reifengröße ist nur zulässig an Fahrzeugausführungen bis zu einer zulässigen Achslast von 1160kg.
- 71C) Zum Auswuchten der Sonderräder dürfen an der Felgennenseite nur Klebegewichte angebracht werden.

Gutachten 366-0187-22-WIRD zur Erteilung der ABE 54559

ANLAGE: 24 SKODA

Hersteller: ALCAR WHEELS GmbH

Radtyp: TKB7

Stand: 19.06.2023



Seite: 6 von 7

- 71K) Zum Auswuchten der Sonderräder dürfen an der Felgenaußenseite nur Klebegewichte unterhalb des Tiefbetts angebracht werden.
- 721) Es ist nur die Verwendung von Gummiventilen oder Metallschraubventilen mit Überwurfmutter von außen, die weitgehend den Normen (DIN, E.T.R.T.O. bzw. Tire and Rim) entsprechen und die für einen Ventilloch-Nenn Durchmesser von 11,3 mm geeignet sind, zulässig. Das Ventil darf nicht über den Felgenrand hinausragen. Es sind die Montagehinweise des Ventilherstellers zu beachten.
- 725) Bei Fahrzeugen mit einer bauartbedingten Höchstgeschwindigkeit über 210 km/h sind nur Metallschraubventile zulässig. Es sind die Montagehinweise des Ventilherstellers zu beachten.
- 73C) Es ist nur die Verwendung von schlauchlosen Reifen zulässig.
- 74C) Es dürfen nur die serienmäßigen Radbefestigungsteile vom Fahrzeughersteller bzw. die vom Radhersteller mitzuliefernden Radbefestigungsteile verwendet werden, dabei ist die Gewindegröße der serienmäßigen Befestigungsteile zu beachten. Bei Verwendung von Radschrauben, ist die, in der Anlage zum Gutachten, dem Fahrzeug zugeordnete Schaftlänge zu beachten.
- 76S) Die Verwendung dieser Radgröße ist nicht zulässig an Fahrzeugausführungen, die serienmäßig laut COC-Papier (EG-Übereinstimmungserklärung) als kleinste Radgröße mit 18-Zoll-Rädern ausgerüstet sind.
- 77E) Das indirekte Reifendruckkontrollsystem ist zu kalibrieren. Es ist dafür den Ausführungen der Bedienungsanleitung Folge zu leisten.
- 7HB) Die Verwendung des vom Fahrzeughersteller verbauten Reifendruck Kontrollsystems mit Sensoren Art. Nr.: 5Q0 907 275 (nur e11*2001/116*0326*..) (nur wenn auch original verbaut) ist zulässig. Das System muss gemäß den Herstellerangaben kalibriert werden. Alternativ kann ein geeignetes Nachrüstkontrollsystem verwendet werden.

§22 54559*00

**Gutachten 366-0187-22-WIRD
zur Erteilung der ABE 54559**

ANLAGE: 24 SKODA
Hersteller: ALCAR WHEELS GmbH

Radtyp: TKB7
Stand: 19.06.2023



Nacharbeitsprofile Fahrzeug

Fahrzeug:

Hersteller: SKODA
Fahrzeugtyp: NX
Genehm.Nr.: e8*2007/46*0355*..
Handelsbez.: SKODA OCTAVIA, OCTAVIA RS, OCTAVIA SCOUT

Variante(n):

Nacharbeit Radhausausschnittkantenbereich:

| Auflagen | Nacharbeit im Bereich | | Achse |
|----------|-----------------------|----------|-------|
| | von [mm] | bis [mm] | |
| 26B | x = 300 | y = 240 | VA |
| 26P | x = 250 | y = 190 | VA |
| 27B | x = 280 | y = 270 | HA |
| 27I | x = 230 | y = 220 | HA |

Aufweiten Radhausausschnittkantenbereich:

| Auflagen | Im Bereich | | Aufweiten um [mm] | Achse |
|----------|------------|----------|-------------------|-------|
| | von [mm] | bis [mm] | | |
| 26J | x = 300 | y = 240 | 20 | VA |
| 26N | x = 300 | y = 240 | 8 | VA |
| 27F | y = 280 | y = 270 | 10 | HA |
| 27H | y = 280 | y = 270 | 8 | HA |

§22 54559*00

**Gutachten 366-0187-22-WIRD
zur Erteilung der ABE 54559**

ANLAGE: 25 VW
Hersteller: ALCAR WHEELS GmbH

Radtyp: TKB7
Stand: 19.06.2023



Fahrzeughersteller VOLKSWAGEN

Raddaten:

Radgröße nach Norm : 7 1/2 J X 17 H2 Einpreßtiefe (mm) : 46
Lochkreis (mm)/Lochzahl : 112/5 Zentrierart : Mittenzentrierung

Technische Daten, Kurzfassung

| Ausführung | Ausführungsbezeichnung | | Mittell och in mm | Zentrierung- werkstoff | zul. Rad- last in kg | zul. Abroll umf. in mm | gültig ab Fertig datum |
|----------------|------------------------|-------------------------------|-------------------------|---------------------------|-------------------------------|---------------------------------|---------------------------------|
| | Kennzeichnung Rad | Kennzeichnung Zentrierring | | | | | |
| TKB78BP46EC571 | PCD112 ET46 | ohne | 57,1 | | 780 | 2251 | 02/23 |
| TKB78BP46ED571 | PCD112 ET46 | ohne | 57,1 | | 780 | 2251 | 02/23 |
| TKB78SA46EC571 | PCD112 ET46 | ohne | 57,1 | | 780 | 2251 | 02/23 |
| TKB78SA46ED571 | PCD112 ET46 | ohne | 57,1 | | 780 | 2251 | 02/23 |

Im Fahrzeug vorgeschriebene Fahrzeugsysteme, z. B. Reifendruckkontrollsysteme, müssen nach Anbau der Sonderräder funktionsfähig bleiben.

Der Fahrzeughalter muss auf die Kontrolle des Anzugsmoments der Befestigungsmittel nach einer Wegstrecke von 50km hingewiesen werden.

Verwendungsbereich/Fz-Hersteller : VOLKSWAGEN

Befestigungsteile : Kugelbundschrauben M14x1,5, Schaftl. 27 mm, Durchm. 26 mm
Zubehör : OE-Schraube ww. ZJV8

Anzugsmoment der Befestigungsteile : 120 Nm für Typ : AU; AUV; CD; CDV; 1 KM; 1F; 1K; 1KM; 1KP; 1t; 1T; 16; 2K; 2KN; 3c; 3C
140 Nm für Typ : A1; SK; SKN

Verkaufsbezeichnung: **Caddy**

| Fahrzeugtyp | Betriebserlaubnis | kW | Reifen | Auflagen zu Reifen | Auflagen |
|-------------|---------------------|---------|--------------|--------------------|--|
| SK | e13*2018/858*00002* | 55 - 90 | 205/50R17 93 | 5HA | Allradantrieb; |
| SKN | e13*2018/858*00003* | | 205/55R17 95 | 5HR | Frontantrieb; 10B; 11B; 11G; 11H; 12A; 51A; 7BN; 7OJ; 71C; 71K; 721; 725; 73C; 74C; 76S; 77E |



§22 54559*00

**Gutachten 366-0187-22-WIRD
zur Erteilung der ABE 54559**

ANLAGE: 25 VW
Hersteller: ALCAR WHEELS GmbH

Radtyp: TKB7
Stand: 19.06.2023



Verkaufsbezeichnung: **CADDY**

| Fahrzeugtyp | Betriebserlaubnis | kW | Reifen | Auflagen zu Reifen | Auflagen |
|-------------|---|----------|--|--|---|
| 2K 2KN | e1*2001/116*0252*.. e1*2007/46*0217*.. L320 | 51 - 125 | 215/45R17 91 | 11A; 24J; 24M; 5GG | Nicht Caddy Maxi; nur bis WV2ZZZ2K?8?052800; kurzer Radstand; Frontantrieb; 10B; 11B; 11G; 11H; 12A; 51A; 71C; 71K; 721; 725; 73C; 74C; 77E |
| 2K 2KN | e1*2001/116*0252*.. e1*2007/46*0217*.. L320 | 51 - 125 | 215/45R17 91 | 11A; 24J; 24M; 5GG | Nicht Caddy Maxi; ab WV2ZZZ2K?8?052801; kurzer Radstand; Frontantrieb; 10B; 11B; 11G; 11H; 12A; 51A; 71C; 71K; 721; 725; 73C; 74C; 77E; VB1 |
| 2K 2KN | e1*2001/116*0252*.. e1*2007/46*0217*.. L320 | 55 - 125 | 205/50R17 93 215/45R17 91 225/45R17 91 225/45R17 94 | 11A; 24J; 24M; 5HA 11A; 24J; 5GG 11A; 24J; 24M; 5GG 11A; 24J; 24M | Nur Caddy Maxi; langer Radstand; Frontantrieb; 10B; 11B; 11G; 11H; 12A; 51A; 71C; 71K; 721; 725; 73C; 74C; 77E |
| 2K 2KN | e1*2001/116*0252*.. e1*2007/46*0217*.. L320 | 55 - 103 | 215/45R17 91 | 11A; 245; 248; 5GG | kurzer Radstand; langer Radstand; Allradantrieb; 10B; 11B; 11G; 11H; 12A; 51A; 71C; 71K; 721; 725; 73C; 74C; 77E |
| 2K 2KN | e1*2001/116*0252*.. e1*2007/46*0217*.. L320 | 51 - 125 | 215/45R17 91 | 11A; 24J; 24M; 5GG | Nicht Caddy Maxi; ab WV2ZZZ2K?8?052801; kurzer Radstand; Frontantrieb; 10B; 11B; 11G; 11H; 12A; 51A; 71C; 71K; 721; 725; 73C; 74C; 77E; VB2 |

§22 54559*00



**Gutachten 366-0187-22-WIRD
zur Erteilung der ABE 54559**

ANLAGE: 25 VW
Hersteller: ALCAR WHEELS GmbH

Radtyp: TKB7
Stand: 19.06.2023



Verkaufsbezeichnung: **CDV, GOLF (GOLF VARIANT)**

| Fahrzeugtyp | Betriebserlaubnis | kW | Reifen | Auflagen zu Reifen | Auflagen |
|-------------|--------------------|--------------|---------------|--------------------|--|
| CDV | e1*2007/46*2180*.. | 81 - 110 | 205/50R17 89 | 11A; 245 | nicht GOLF ALLTRACK; GOLF VIII VARIANT; Kombilimousine; Allradantrieb; Frontantrieb; inkl. Hybrid; 10B; 11B; 11G; 11H; 12A; 51A; 71C; 71K; 721; 725; 73C; 74C; 76S; 77E |
| | | | 215/45R17 91 | | |
| | | 81 - 140 | 205/50R17 M+S | 11A; 245; 52J | |
| | | | 215/45R17 M+S | 52J | |
| | | 225/45R17 91 | 11A; 245 | | |

Verkaufsbezeichnung: **EOS**

| Fahrzeugtyp | Betriebserlaubnis | kW | Reifen | Auflagen zu Reifen | Auflagen |
|-------------|---------------------|----------|---------------|--------------------|--|
| 1F | e1*2001/116*0349*.. | 85 - 147 | 215/45R17 87W | | Cabrio; Frontantrieb; 10B; 11B; 11G; 11H; 12A; 51A; 71C; 71K; 721; 725; 73C; 74C; 76S; 77E |
| | | | 215/45R17 91 | | |
| | | | 225/45R17 91 | | |
| | | 85 - 184 | 205/50R17 | 51G | |
| 235/45R17 | 51G | | | | |

Verkaufsbezeichnung: **GOLF**

| Fahrzeugtyp | Betriebserlaubnis | kW | Reifen | Auflagen zu Reifen | Auflagen |
|-------------|--|--------------|----------------------------|----------------------------|---|
| 1K | e1*2001/116*0242*.. | 77 - 118 | 215/45R17 87W | 11A; 21S; 245; 5ET | Cabrio; Frontantrieb; 10B; 11B; 11G; 11H; 12A; 51A; 71C; 71K; 721; 725; 73C; 74C; 76S; 77E |
| | | | 77 - 155 | | |
| | | | 215/45R17 91 | 11A; 21S; 245 | |
| | | | 225/45R17 91 | 11A; 21S; 24J | |
| 1K | e1*2001/116*0242*.. | 55 - 110 | 205/50R17 89 | 11A; 22P; 24J; 24M; 51J | Nur Golf 5; nur bis e1*2001/116*0242*24; Allradantrieb; Frontantrieb; 10B; 11B; 11G; 11H; 12A; 51A; 573; 71C; 71K; 721; 725; 73C; 74C; 77E |
| | | | 55 - 147 | | |
| | | 55 - 169 | 205/50R17 89W | 11A; 22P; 24J; 24M; 51J | |
| | | | 55 - 184 | 225/45R17 90 | |
| | | 235/45R17 93 | 11A; 21P; 22P; 24J; 24M | | |
| 1K | e1*2001/116*0242*.., e1*2007/46*0490*.. | 59 - 125 | 215/45R17 87W | 11A; 24J; 24M; 5ET | Nur Golf 6; bis e1*2007/46*0490*04; ab e1*2001/116*0242*25; Schrägheck; Frontantrieb; 10B; 11B; 11G; 11H; 12A; 51A; 71C; 71K; 721; 725; 73C; 74C; 76S; 77E |
| | | | 59 - 173 | | |
| | | | 215/45R17 91 | 11A; 24J; 24M | |
| | | | 225/45R17 91 | 11A; 24J; 24M | |

§22 54559*00



**Gutachten 366-0187-22-WIRD
zur Erteilung der ABE 54559**

ANLAGE: 25 VW
Hersteller: ALCAR WHEELS GmbH

Radtyp: TKB7
Stand: 19.06.2023



Verkaufsbezeichnung: **GOLF**

| Fahrzeugtyp | Betriebserlaubnis | kW | Reifen | Auflagen zu Reifen | Auflagen |
|-------------|--|-----------|---------------|--------------------------------------|--|
| 1K | e1*2001/116*0242*.., e1*2007/46*0490*.. | 103 | 205/50R17 89 | 11A; 22P; 24J; 24M; 51J | Nur Golf 6; bis e1*2007/46*0490*04; ab e1*2001/116*0242*25; Schrägheck; Allradantrieb; 10B; 11B; 11G; 11H; 12A; 51A; 573; 71C; 71K; 721; 725; 73C; 74C; 76S; 77E |
| | | | 215/45R17 91 | 11A; 22P; 24J; 24M; 51J | |
| | | | 225/45R17 91 | 11A; 22P; 24J; 24M | |
| 1K | e1*2001/116*0242*.. | 188 - 199 | 205/50R17 | 11A; 22P; 24J; 24M; 51G | Nur Golf R (6er); ab e1*2001/116*0242*25; Cabrio; Schrägheck; Allradantrieb; Frontantrieb; 10B; 11B; 11G; 11H; 12A; 51A; 573; 71C; 71K; 721; 725; 73C; 74C; 76S; 77E |
| | | | 215/45R17 91 | 11A; 22P; 24J; 24M; 51J | |
| | | | 225/45R17 91 | 11A; 22P; 24J; 24M | |
| 1KM | e1*2007/46*0492*.. | 59 - 118 | 205/50R17 89 | 11A; 21B; 22L; 22Q; 24J; 24M; 51J | GOLF 6 (Variant); bis e1*2007/46*0492*05; Frontantrieb; 10B; 11B; 11G; 11H; 12A; 51A; 71C; 71K; 721; 725; 73C; 74C; 77E |
| | | | 215/45R17 87W | 11A; 21P; 22M; 22P; 5ET; 51J | |
| | | | 215/45R17 91 | 11A; 21P; 22M; 22P; 51J | |
| | | | 225/45R17 91 | 11A; 21B; 22L; 22Q; 24J; 24M | |
| | | | 235/45R17 93 | 11A; 21B; 22H; 22L; 24J; 24M | |

Verkaufsbezeichnung: **GOLF, GOLF GTE**

| Fahrzeugtyp | Betriebserlaubnis | kW | Reifen | Auflagen zu Reifen | Auflagen |
|-------------|--------------------|----------|--------------|--------------------|---|
| CD | e1*2007/46*2014*.. | 66 - 110 | 205/50R17 89 | 11A; 245 | GOLF VIII; inkl. TGI/GTI/GTE/GTD; Schräghecklimousine; Allradantrieb; Frontantrieb; inkl. Hybrid; 10B; 11B; 11G; 11H; 12A; 51A; 71C; 71K; 721; 725; 73C; 74C; 76S; 77E |
| | | | 215/45R17 91 | | |
| | | 66 - 180 | 225/45R17 91 | 11A; 245 | |

**Gutachten 366-0187-22-WIRD
zur Erteilung der ABE 54559**

ANLAGE: 25 VW
Hersteller: ALCAR WHEELS GmbH

Radtyp: TKB7
Stand: 19.06.2023



Verkaufsbezeichnung: **GOLF, GOLF VARIANT, GOLF SPORTSVAN**

| Fahrzeugtyp | Betriebserlaubnis | kW | Reifen | Auflagen zu Reifen | Auflagen |
|---------------|--|-----------|---------------|--------------------|---|
| 1 KM 1K | e1*2007/46*0492*.. e1*2007/46*0490*.. | 63 - 100 | 205/45R17 88 | | Golf 7; Golf 7 Sportsvan; ab e1*2007/46*0490*05; nicht Golf Alltrack; Kombilimousine; Frontantrieb; Verbundlenkerhinterachse; 10B; 11B; 11G; 11H; 12A; 51A; 71C; 71K; 721; 725; 73C; 74C; 76S; 77E |
| | | | 205/50R17 89 | | |
| | | | 215/45R17 87 | | |
| | | | 225/45R17 91 | | |
| 1 KM 1K | e1*2007/46*0492*.. e1*2007/46*0490*.. | 63 - 110 | 215/45R17 87 | | Golf 7; Golf 7 Sportsvan; ab e1*2007/46*0490*05; nicht Golf Alltrack; Kombilimousine; Allradantrieb; Frontantrieb; Mehrlenkerhinterachse; 10B; 11B; 11G; 11H; 12A; 51A; 71C; 71K; 721; 725; 73C; 74C; 76S; 77E |
| | | 63 - 169 | 205/45R17 88 | | |
| | | 63 - 221 | 205/50R17 89 | | |
| | | | 225/45R17 91 | | |
| | | 135 - 221 | 215/45R17 87Y | | |
| | | 206 - 221 | 205/45R17 88Y | | |
| | | 228 | 205/45R17 M+S | 52J | |
| | | | 205/50R17 M+S | 52J | |
| 215/45R17 M+S | 52J | | | | |
| | 225/45R17 M+S | 52J | | | |

Verkaufsbezeichnung: **GOLF, GOLF VARIANT, GOLF SPORTSVAN, E-GOLF**

| Fahrzeugtyp | Betriebserlaubnis | kW | Reifen | Auflagen zu Reifen | Auflagen |
|-------------|--------------------|----------|--------------|--------------------|--|
| AU | e1*2007/46*0623*.. | 63 - 100 | 205/45R17 88 | | Golf 7; ab e1*2007/46*0623*01; nicht Golf Alltrack; e-Golf; Kombilimousine; Frontantrieb; Verbundlenkerhinterachse; 10B; 11B; 11G; 11H; 12A; 51A; 71C; 71K; 721; 725; 73C; 74C; 76S; 77E |
| | | | 205/50R17 89 | | |
| | | | 215/45R17 87 | | |
| | | | 225/45R17 91 | | |



**Gutachten 366-0187-22-WIRD
zur Erteilung der ABE 54559**

ANLAGE: 25 VW
Hersteller: ALCAR WHEELS GmbH

Radtyp: TKB7
Stand: 19.06.2023



Verkaufsbezeichnung: **GOLF, GOLF VARIANT, GOLF SPORTSVAN, E-GOLF**

| Fahrzeugtyp | Betriebserlaubnis | kW | Reifen | Auflagen zu Reifen | Auflagen |
|---------------|--------------------|-----------|---------------|--------------------|---|
| AU | e1*2007/46*0623*.. | 63 - 110 | 215/45R17 87 | | Golf 7; ab e1*2007/46*0623*01; nicht Golf Alltrack; e-Golf; Kombilimousine; Allradantrieb; Frontantrieb; Mehrlenkerhinterachse; 10B; 11B; 11G; 11H; 12A; 51A; 71C; 71K; 721; 725; 73C; 74C; 76S; 77E |
| | | 63 - 169 | 205/45R17 88 | | |
| | | 63 - 221 | 205/50R17 89 | | |
| | | | 225/45R17 91 | | |
| | | 135 - 221 | 215/45R17 87Y | | |
| | | 206 - 221 | 205/45R17 88Y | | |
| | | 228 | 205/45R17 M+S | 52J | |
| 205/50R17 M+S | 52J | | | | |
| 215/45R17 M+S | 52J | | | | |
| 225/45R17 M+S | 52J | | | | |

Verkaufsbezeichnung: **GOLF, GOLF VARIANT, GOLF SPORTSVAN, GOLF ALLTRACK**

| Fahrzeugtyp | Betriebserlaubnis | kW | Reifen | Auflagen zu Reifen | Auflagen |
|---------------|--------------------|-----------|---------------|--------------------|---|
| AUV | e1*2007/46*0627*.. | 63 - 100 | 205/45R17 88 | | Golf 7; ab e1*2007/46*0627*01; Golf 7 Sportsvan; nicht Golf Alltrack; Kombilimousine; Frontantrieb; Verbundlenkerhinterachse; 10B; 11B; 11G; 11H; 12A; 51A; 71C; 71K; 721; 725; 73C; 74C; 76S; 77E |
| | | | 205/50R17 89 | | |
| | | | 215/45R17 87 | | |
| | | | 225/45R17 91 | | |
| AUV | e1*2007/46*0627*.. | 63 - 110 | 215/45R17 87 | | Golf 7; ab e1*2007/46*0627*01; Golf 7 Sportsvan; nicht Golf Alltrack; Kombilimousine; Allradantrieb; Frontantrieb; Mehrlenkerhinterachse; 10B; 11B; 11G; 11H; 12A; 51A; 71C; 71K; 721; 725; 73C; 74C; 76S; 77E |
| | | 63 - 169 | 205/45R17 88 | | |
| | | 63 - 221 | 205/50R17 89 | | |
| | | | 225/45R17 91 | | |
| | | 135 - 221 | 215/45R17 87Y | | |
| | | 206 - 221 | 205/45R17 88Y | | |
| | | 228 | 205/45R17 M+S | 52J | |
| 205/50R17 M+S | 52J | | | | |
| 215/45R17 M+S | 52J | | | | |
| 225/45R17 M+S | 52J | | | | |

Verkaufsbezeichnung: **GOLF PLUS**

| Fahrzeugtyp | Betriebserlaubnis | kW | Reifen | Auflagen zu Reifen | Auflagen |
|-------------|---------------------|----------|--------------|--------------------|--|
| 1KP | e1*2001/116*0304*.. | 75 - 103 | 205/50R17 89 | 11A; 21P; 22H; 22M | Nur CrossGolf 6; Ab e1*2001/116*0304*21; Frontantrieb; 10B; 11B; 11G; 11H; 12A; 51A; 71C; 71K; 721; 725; 73C; 74C; 77E |
| | | | 215/45R17 87 | 5ET | |
| | | | 215/45R17 91 | | |
| | | | 225/45R17 91 | 11A; 21P; 22H; 22M | |
| | | | 235/45R17 94 | 11A; 21P; 22H; 22M | |



**Gutachten 366-0187-22-WIRD
zur Erteilung der ABE 54559**

ANLAGE: 25 VW
Hersteller: ALCAR WHEELS GmbH

Radtyp: TKB7
Stand: 19.06.2023



Verkaufsbezeichnung: **GOLF PLUS**

| Fahrzeugtyp | Betriebserlaubnis | kW | Reifen | Auflagen zu Reifen | Auflagen |
|-------------|--|----------|--------------|---------------------------------|---|
| 1KP | e1*2001/116*0304*.., e1*2007/46*0491*.. | 59 - 118 | 205/50R17 89 | 11A; 22M; 24J; 248; 51J | Nur Golf Plus 6; Ab e1*2001/116*0304*14; Frontantrieb; 10B; 11B; 11G; 11H; 12A; 51A; 71C; 71K; 721; 725; 73C; 74C; 76S; 77E |
| | | | 205/50R17 93 | 11A; 22M; 24J; 248 | |
| | | | 215/45R17 91 | 11A; 248; 51J | |
| | | | 225/45R17 91 | 11A; 22M; 24J; 248 | |
| | | | 235/45R17 94 | 11A; 21P; 22M; 24J; 248 | |
| 1KP | e1*2001/116*0304*.. | 55 - 110 | 215/45R17 87 | 5ET; 51J | Nicht CrossGolf; Nur Golf Plus; Nur bis e1*2001/116*0304*13; Frontantrieb; 10B; 11B; 11G; 11H; 12A; 51A; 71C; 71K; 721; 725; 73C; 74C; 77E |
| | | | 205/50R17 89 | 11A; 24J; 51J | |
| | | 55 - 125 | 215/45R17 91 | 51J | |
| | | | 225/45R17 90 | 11A; 24J | |
| | | | 235/45R17 93 | VF7; 11A; 22P; 24J; 24M | |
| 1KP | e1*2001/116*0304*.. | 75 - 103 | 205/50R17 89 | 11A; 21P; 22H; 22M; 24M | Nur CrossGolf; Nur bis e1*2001/116*0304*13; Frontantrieb; 10B; 11B; 11G; 11H; 12A; 51A; 71C; 71K; 721; 725; 73C; 74C; 77E |
| | | | 215/45R17 87 | 5ET | |
| | | | 215/45R17 91 | | |
| | | | 225/45R17 91 | 11A; 21P; 22H; 22M; 24M | |
| | | | 235/45R17 94 | 11A; 21P; 22H; 22M; 24J; 24M | |

Verkaufsbezeichnung: **JETTA, BEETLE**

| Fahrzeugtyp | Betriebserlaubnis | kW | Reifen | Auflagen zu Reifen | Auflagen |
|-------------|--------------------|----------|--------------|----------------------------|---|
| 16 | e1*2007/46*0539*.. | 77 - 155 | 215/50R17 91 | | Beetle (Schrägheck); Beetle Cabrio; Frontantrieb; 10B; 11B; 11G; 11H; 12A; 51A; 71C; 71K; 721; 725; 73C; 74C; 76S; 77E; FKA |
| | | | 215/55R17 94 | | |
| | | | 225/50R17 94 | | |
| | | | 235/45R17 94 | | |
| | | | 245/45R17 95 | 57F; 67R; 67T | |
| 16 | e1*2007/46*0539*.. | 77 - 155 | 205/50R17 89 | 11A; 270 | Nur Jetta (Stufenheck); Frontantrieb; 10B; 11B; 11G; 11H; 12A; 51A; 573; 71C; 71K; 721; 725; 73C; 74C; 76S; 77E |
| | | | 215/45R17 91 | | |
| | | | 215/50R17 91 | 11A; 21P; 24J; 248; 270 | |
| | | | 225/45R17 91 | 11A; 270 | |
| | | | 235/45R17 94 | 11A; 21P; 24J; 248; 270 | |



**Gutachten 366-0187-22-WIRD
zur Erteilung der ABE 54559**

ANLAGE: 25 VW
Hersteller: ALCAR WHEELS GmbH

Radtyp: TKB7
Stand: 19.06.2023



Verkaufsbezeichnung: **JETTA, GOLF**

| Fahrzeugtyp | Betriebserlaubnis | kW | Reifen | Auflagen zu Reifen | Auflagen |
|-------------|---------------------|----------|---------------|-----------------------------------|---|
| 1KM | e1*2001/116*0328*.. | 75 - 103 | 215/45R17 87 | 11A; 21P; 22M; 22P; 51J | GOLF (Variant); nur bis e1*2001/116*0328*14; Frontantrieb; 10B; 11B; 11G; 11H; 12A; 51A; 71C; 71K; 721; 725; 73C; 74C; 77E |
| | | 75 - 147 | 205/50R17 89 | 11A; 21B; 22L; 22Q; 24J; 24M | |
| | | | 215/45R17 87W | 11A; 21P; 22M; 22P; 51J | |
| | | | 225/45R17 91 | 11A; 21B; 22L; 22Q; 24J; 24M | |
| | | | 235/45R17 93 | 11A; 21B; 22H; 22L; 24J; 24M | |
| 1KM | e1*2001/116*0328*.. | 77 | 205/50R17 89 | 11A; 21B; 22L; 22Q; 24J; 24M; 51J | GOLF 6 (Variant); ab e1*2001/116*0328*15; Allradantrieb; 10B; 11B; 11G; 11H; 12A; 51A; 573; 71C; 71K; 721; 725; 73C; 74C; 77E |
| | | | 215/45R17 87W | 11A; 21P; 22M; 22P; 5ET; 51J | |
| | | | 215/45R17 91 | 11A; 21P; 22M; 22P; 51J | |
| | | | 225/45R17 91 | 11A; 21B; 22L; 22Q; 24J; 24M | |
| | | | 235/45R17 93 | 11A; 21B; 22H; 22L; 24J; 24M | |
| 1KM | e1*2001/116*0328*.. | 75 - 147 | 205/50R17 89 | 11A; 21B; 22L; 22Q; 24J; 24M | JETTA (Limousine); Frontantrieb; 10B; 11B; 11G; 11H; 12A; 51A; 71C; 71K; 721; 725; 73C; 74C; 77E |
| | | | 215/45R17 87W | 11A; 21P; 22M; 22P; 51J | |
| | | | 225/45R17 90 | 11A; 21B; 22L; 22Q; 24J; 24M | |
| | | | 235/45R17 93 | 11A; 21B; 22H; 22L; 24J; 24M | |
| 1KM | e1*2001/116*0328*.. | 59 - 118 | 205/50R17 89 | 11A; 21B; 22L; 22Q; 24J; 24M; 51J | GOLF 6 (Variant); ab e1*2001/116*0328*15; Frontantrieb; 10B; 11B; 11G; 11H; 12A; 51A; 71C; 71K; 721; 725; 73C; 74C; 77E |
| | | | 215/45R17 87W | 11A; 21P; 22M; 22P; 5ET; 51J | |
| | | | 215/45R17 91 | 11A; 21P; 22M; 22P; 51J | |
| | | | 225/45R17 91 | 11A; 21B; 22L; 22Q; 24J; 24M | |
| | | | 235/45R17 93 | 11A; 21B; 22H; 22L; 24J; 24M | |

§22 54559*00



**Gutachten 366-0187-22-WIRD
zur Erteilung der ABE 54559**

ANLAGE: 25 VW
Hersteller: ALCAR WHEELS GmbH

Radtyp: TKB7
Stand: 19.06.2023



Verkaufsbezeichnung: **PASSAT**

| Fahrzeugtyp | Betriebserlaubnis | kW | Reifen | Auflagen zu Reifen | Auflagen |
|-------------|---|----------------------------------|---|--------------------|--|
| 3c 3C | DE*2007/46*0547*.. e1*2001/116*0307*.. e1*2007/46*0502*.. e1*2007/46*0547*.. | 77 - 100 77 - 155 77 - 220 | 205/50R17 89 215/45R17 91 225/45R17 91 205/50R17 205/50R17 93 225/45R17 91Y 235/45R17 | 51G | Nicht Passat Alltrack (Cross); ab e1*2001/116*0307*24; bis e1*2001/116*0307*36; Kombi; Limousine; Allradantrieb; Frontantrieb; 10B; 11B; 11G; 11H; 12A; 51A; 573; 7FE; 71C; 71K; 721; 725; 73C; 74C; 77E; 4CA; 4LY |
| 3C | e1*2001/116*0307*.. | 110 - 206 | 215/55R17 94 | | VW Passat Alltrack (B8) ab Mj.2014; Allradantrieb; 10B; 11B; 11G; 11H; 12A; 51A; 7BN; 71C; 71K; 721; 725; 73C; 74C; 76S; 77E; 4BB; 4CA |
| 3C | e1*2001/116*0307*.. | 75 - 110 75 - 147 75 - 220 | 205/50R17 89 205/50R17 93 215/45R17 91 225/45R17 91 205/50R17 225/45R17 91 M+S 235/45R17 | 51G | nur bis e1*2001/116*0307*23; Kombi; Limousine; Allradantrieb; Frontantrieb; 10B; 11B; 11G; 11H; 12A; 51A; 573; 7BN; 71C; 71K; 721; 725; 73C; 74C; 77E; 4BB; 4CA |
| 3C | e1*2001/116*0307*.. | 81 - 206 | 215/50R17 95 215/55R17 94 | | ab e1*2001/116*0307*37; VW Passat (B8) ab Mj. 2014; nicht Passat Alltrack; inkl. Passat GTE; Kombi; Stufenheck; Allradantrieb; Frontantrieb; inkl. Hybrid; 10B; 11B; 11G; 11H; 12A; 51A; 7BN; 71C; 71K; 721; 725; 73C; 74C; 76S; 77E; 4BB; 4CA |

§22 54559*00



**Gutachten 366-0187-22-WIRD
zur Erteilung der ABE 54559**

ANLAGE: 25 VW
Hersteller: ALCAR WHEELS GmbH

Radtyp: TKB7
Stand: 19.06.2023



Verkaufsbezeichnung: **PASSAT**

| Fahrzeugtyp | Betriebserlaubnis | kW | Reifen | Auflagen zu Reifen | Auflagen |
|-------------|---|-----------|---------------|--------------------|---|
| 3C | e1*2001/116*0307*.. e1*2007/46*0502*.. e1*2007/46*0547*.. | 103 - 155 | 205/50R17 93 | | Nur Passat Alltrack (Cross); bis e1*2001/116*0307*36; 10B; 11B; 11G; 11H; 12A; 51A; 573; 7FE; 71C; 71K; 721; 725; 73C; 74C; 76S; 77E; 4CA; 4LY |
| | | | 215/45R17 91W | | |
| | | | 225/45R17 91W | | |

Verkaufsbezeichnung: **TOURAN**

| Fahrzeugtyp | Betriebserlaubnis | kW | Reifen | Auflagen zu Reifen | Auflagen |
|-------------|---|----------|---------------|--------------------|---|
| 1t | DE*2007/46*0506*.. e1*2007/46*0506*.. | 66 - 103 | 205/50R17 89 | 11A; 24J; 24M; 5FM | nicht CrossTouran; bis e1*2007/46*0357*13; bis e1*2001/116*0211*35; 10B; 11B; 11G; 11H; 12A; 51A; 7FJ; 71C; 71K; 721; 725; 73C; 74C; 77E |
| 1T | | 66 - 130 | 205/50R17 93 | 11A; 24J; 24M | |
| 1T | e1*2001/116*0211*.. e1*2007/46*0357*.. | | 215/45R17 91 | 5GG | e1*2001/116*0211*35; 10B; 11B; 11G; 11H; 12A; 51A; 7FJ; 71C; 71K; 721; 725; 73C; 74C; 77E |
| | | | 215/45R17 91W | 5GG | |
| | | | 225/45R17 | 11A; 24J; 24M; 51G | |
| | | | 225/45R17 91 | 11A; 24J; 24M; 5GG | |
| 1t | DE*2007/46*0506*.. e1*2007/46*0506*.. | 75 - 130 | 205/50R17 91 | 52J | nur CrossTouran; bis e1*2007/46*0357*13; bis e1*2001/116*0211*35; 10B; 11B; 11G; 11H; 12A; 51A; 7FJ; 71C; 71K; 721; 725; 73C; 74C; 76U; 76Z; 77E |
| 1T | | | 225/45R17 91 | 52J | |
| 1T | e1*2001/116*0211*.. e1*2007/46*0357*.. | 81 - 140 | 205/50R17 93 | 11A; 245 | ab e1*2007/46*0357*14; ab e1*2001/116*0211*36; 10B; 11B; 11G; 11H; 12A; 51A; 7BN; 71C; 71K; 721; 725; 73C; 74C; 76S; 77E |
| | | | 205/55R17 95 | 11A; 245 | |
| | | | 215/50R17 95 | 11A; 245 | |
| | | | 215/55R17 94 | 11A; 245 | |
| | | | 235/45R17 94 | 11A; 245 | |

Verkaufsbezeichnung: **T-ROC**

| Fahrzeugtyp | Betriebserlaubnis | kW | Reifen | Auflagen zu Reifen | Auflagen |
|-------------|---------------------|-----------|--------------|--------------------|--|
| A1 | e13*2007/46*1845*.. | 110 - 221 | 205/50R17 89 | 12R | Allradantrieb; 10B; 11B; 11G; 11H; 51A; 71C; 71K; 721; 725; 73C; 74C; 76S; 77E |
| | | | 205/55R17 91 | 12R | |
| | | | 205/60R17 93 | 12A | |
| | | | 215/50R17 91 | 12R | |
| | | | 215/55R17 94 | 12R | |
| | | | 235/45R17 94 | 12A | |

**Gutachten 366-0187-22-WIRD
zur Erteilung der ABE 54559**

ANLAGE: 25 VW
Hersteller: ALCAR WHEELS GmbH

Radtyp: TKB7
Stand: 19.06.2023



Verkaufsbezeichnung: **T-ROC**

| Fahrzeugtyp | Betriebserlaubnis | kW | Reifen | Auflagen zu Reifen | Auflagen |
|-------------|---------------------|----------|--------------|--------------------|---|
| A1 | e13*2007/46*1845*.. | 81 - 110 | 205/50R17 89 | 12R | Frontantrieb; 10B; 11B; 11G; 11H; 51A; 71C; 71K; 721; 725; 73C; 74C; 76S; 77E |
| | | | 205/55R17 91 | 12R | |
| | | | 205/60R17 93 | 12A | |
| | | | 215/50R17 91 | 12R | |
| | | | 215/55R17 94 | 12R | |
| | | | 235/45R17 94 | 12A | |

Auflagen

- 10B) Die mindestens erforderlichen Geschwindigkeitsbereiche der zu verwendenden Reifen sind, mit Ausnahme der Reifen mit M+S-Profil, den Fahrzeugpapieren zu entnehmen. Die für M+S Reifen zulässige Höchstgeschwindigkeit ist im Blickfeld des Fahrzeugführer sinnfällig anzugeben und im Betrieb nicht zu überschreiten. Die zulässige Achslast des Fahrzeuges darf nicht größer sein als das Zweifache der auf Seite 1 dieser Anlage angegebenen Radlast unter Berücksichtigung des angegebenen Abrollumfanges. Der beim Reifen angeführte Lastindex beschreibt die mindesterforderliche Tragfähigkeit, es sind Reifen mit höherem Lastindex zulässig, die max. Achslast ist mit diesem Lastindex zu vergleichen wodurch eventuell vorhandene Achslastaufgaben entfallen können.
- 11A) Der vorschriftsmäßige Zustand des Fahrzeuges ist durch einen amtlich anerkannten Sachverständigen oder Prüfer für den Kraftfahrzeugverkehr oder einen Prüfenieur einer Überwachungsorganisation oder einen Angestellten nach Abschnitt 4 der Anlage VIIIb zur StVZO unter Angabe von FAHRZEUGHERSTELLER, FAHRZEUGTYP und FAHRZEUGIDENTIFIZIERUNGNUMMER auf einem Nachweis entsprechend dem im Beispielkatalog zum §19 StVZO veröffentlichten Muster bescheinigen zu lassen.
- 11B) Wird eine in diesem Gutachten aufgeführte Reifengröße verwendet, die nicht bereits in der Fahrzeuggenehmigung für diesen Fahrzeug-Typ/ -Variante/ -Version bzw. Fahrzeugausführung genannt ist, so sind die Angaben über die Reifengrößen in den Fahrzeugpapieren bei der nächsten Befassung mit den Fahrzeugpapieren durch die Zulassungsstelle unter Vorlage der Allgemeinen Betriebserlaubnis bzw. der Abnahmebestätigung nach §19 Abs. 3 der StVZO berichtigen zu lassen. Diese Berichtigung ist dann nicht erforderlich, wenn die ABE des Sonderrades eine Freistellung von der Pflicht zur Berichtigung der Fahrzeugpapiere enthält.
- 11G) Die Brems-, Lenkungsaggregate und das Fahrwerk mit Ausnahme von Sonder-Fahrwerksfedern müssen, sofern diese durch keine weiteren Auflagen berührt werden, dem Serienstand entsprechen. Für die Sonder-Fahrwerksfedern muß eine Allgemeine Betriebserlaubnis oder ein Teilegutachten vorliegen; gegen die Verwendung der Rad/Reifenkombination dürfen keine technischen Bedenken bestehen. Wird gleichzeitig mit dem Anbau der Sonderräder eine Fahrwerksänderung vorgenommen, so ist diese und ihre Auswirkung auf den Anbau der Sonderräder gesondert zu beurteilen.
- 11H) Wird das serienmäßige Ersatzrad verwendet, soll mit mäßiger Geschwindigkeit und nicht länger als erforderlich gefahren werden. Hierbei müssen die serienmäßigen Befestigungsteile verwendet werden. Bei Fahrzeugausführungen mit Allradantrieb ist bei Verwendung des Ersatzrades darauf zu achten, daß nur Reifen mit gleich großem Abrollumfang zulässig sind.
- 12A) Die Verwendung von Schneeketten ist nicht möglich, es sei denn, dass für den hier aufgeführten Fahrzeugtyp eine weitere Umrüstmöglichkeit im Gutachten aufgeführt ist. Für diese Umrüstung mit der Einschränkung in Spalte Auflagen "Auflagen zu Reifen" sind die dort aufgeführten Auflagen und Hinweise zu beachten.
- 12R) Die Verwendung von feingliedrigen Schneeketten, die nicht mehr als 12 mm (einschließlich Kettenschloss) auftragen, ist nur an der Achse, die in der Betriebsanleitung des Fahrzeuges genannt wird, möglich.



§22 54559*00

Gutachten 366-0187-22-WIRD zur Erteilung der ABE 54559

ANLAGE: 25 VW
Hersteller: ALCAR WHEELS GmbH

Radtyp: TKB7
Stand: 19.06.2023



Seite: 12 von 15

- 21B) Durch Anlegen der vorderen Radhausausschnittkanten und Kunststoffinnenkotflügel über die gesamte Radhausausschnittkantenlänge ist die Freigängigkeit der Rad/Reifen-Kombination herzustellen.
- 21P) Durch Anlegen bzw. Bearbeiten der vorderen Radhausausschnittkanten und Kunststoffinnenkotflügel über die gesamte Radhausausschnittkantenlänge ist die Freigängigkeit der Rad/Reifen-Kombination unter Berücksichtigung der maximal zulässigen Betriebsbreite nach ETRTO bzw. WdK (1,04 fache Nennbreite des Reifens) herzustellen.
- 21S) Durch Anlegen der Kunststoffinnenkotflügel auf der Radaußenseite an die vorderen Radhäuser über die gesamte Radhausausschnittkantenlänge ist die Freigängigkeit der Rad/Reifen-Kombination unter Berücksichtigung der maximal zulässigen Betriebsbreite nach ETRTO bzw. WdK (1,04 fache Nennbreite des Reifens) herzustellen.
- 22H) Durch Aufweiten bzw. Ausstellen der hinteren Radhäuser im Bereich der Radaußenseite über die gesamte Radhausausschnittkantenlänge ist die Freigängigkeit der Rad/Reifen-Kombination unter Berücksichtigung der maximal zulässigen Betriebsbreite nach ETRTO bzw. WdK (1,04 fache Nennbreite des Reifens) herzustellen.
- 22L) Durch Kürzen bis zum Schraubenkopf und komplettes Umbiegen der Befestigungslasche der Heckschürzenbefestigung ist eine ausreichende Freigängigkeit der Rad/Reifen-Kombination herzustellen.
- 22M) Durch Kürzen bis zum Schraubenkopf und komplettes Umbiegen der Befestigungslasche der Heckschürzenbefestigung ist eine ausreichende Freigängigkeit der Rad/Reifen-Kombination unter Berücksichtigung der maximal zulässigen Betriebsbreite nach ETRTO bzw. WdK (1,04 fache Nennbreite des Reifens) herzustellen.
- 22P) Durch vollkommenes Anlegen der Kunststoffinnenkotflügel der Hinterachse auf der Radaußenseite an die Radhauswand über die gesamte Radhausausschnittkantenlänge ist die Freigängigkeit der Rad/Reifen-Kombination unter Berücksichtigung der maximal zulässigen Betriebsbreite nach ETRTO bzw. WdK (1,04 fache Nennbreite des Reifens) herzustellen.
- 22Q) Durch vollkommenes Anlegen der Kunststoffinnenkotflügel der Hinterachse auf der Radaußenseite an die Radhauswand über die gesamte Radhausausschnittkantenlänge ist die Freigängigkeit der Rad/Reifen-Kombination herzustellen.
- 245) Die Radabdeckung an Achse 1 ist durch Ausstellen der Frontschürze und des Kotflügels oder durch Anbau von dauerhaft befestigten Karosserieteilen im Bereich 30 Grad vor der Radmitte herzustellen. Je nach Rüstzustand des Fahrzeuges (z. B. Fahrzeugtieferlegung, Radabdeckungsverbreiterung, usw.) kann es möglich sein, dass die Radabdeckung ausreichend ist. Die gesamte Breite der Rad/Reifenkombination muss, unter Beachtung des maximal möglichen Betriebsmaßes des Reifens (1,04 fache der Nennbreite des Reifens), im oben genannten Bereich abgedeckt sein.
- 248) Die Radabdeckung an Achse 2 ist durch Ausstellen der Heckschürze und des Kotflügels oder durch Anbau von dauerhaft befestigten Karosserieteilen im Bereich 50 Grad hinter der Radmitte herzustellen. Je nach Rüstzustand des Fahrzeuges (z. B. Fahrzeugtieferlegung, Radabdeckungsverbreiterung, usw.) kann es möglich sein, dass die Radabdeckung ausreichend ist. Die gesamte Breite der Rad/Reifenkombination muss, unter Beachtung des maximal möglichen Betriebsmaßes des Reifens (1,04 fache der Nennbreite des Reifens), im oben genannten Bereich abgedeckt sein.
- 24J) Die Radabdeckung an Achse 1 ist durch Ausstellen der Frontschürze und des Kotflügels oder durch Anbau von dauerhaft befestigten Karosserieteilen im Bereich 30 Grad vor der Radmitte und 50 Grad hinter der Radmitte herzustellen. Je nach Rüstzustand des Fahrzeuges (z. B. Fahrzeugtieferlegung, Radabdeckungsverbreiterung, usw.) kann es möglich sein, dass die Radabdeckung ausreichend ist. Die gesamte Breite der Rad/Reifenkombination muss, unter Beachtung des maximal möglichen Betriebsmaßes des Reifens (1,04 fache der Nennbreite des Reifens), im oben genannten Bereich abgedeckt sein.
- 24M) Die Radabdeckung an Achse 2 ist durch Ausstellen der Heckschürze und des Kotflügels oder durch Anbau von dauerhaft befestigten Karosserieteilen im Bereich 30 Grad vor der Radmitte und 50 Grad hinter der Radmitte herzustellen. Je nach Rüstzustand des Fahrzeuges (z. B. Fahrzeugtieferlegung,

Benannt unter der Registriernummer KBA-P 00055-00
von der Benennungsstelle des Kraftfahrt-Bundesamtes, Bundesrepublik Deutschland.



Gutachten 366-0187-22-WIRD zur Erteilung der ABE 54559

ANLAGE: 25 VW

Hersteller: ALCAR WHEELS GmbH

Radtyp: TKB7

Stand: 19.06.2023



Seite: 13 von 15

- Radabdeckungsverbreiterung, usw.) kann es möglich sein, dass die Radabdeckung ausreichend ist. Die gesamte Breite der Rad/Reifenkombination muss, unter Beachtung des maximal möglichen Betriebsmaßes des Reifens (1,04 fache der Nennbreite des Reifens), im oben genannten Bereich abgedeckt sein.
- 270) Durch Aufweiten bzw. Ausstellen der hinteren Radhäuser im Bereich der Radaußenseite über die gesamte Radhausausschnittkantenlänge um 8,0 mm ist eine ausreichende Freigängigkeit der Rad/Reifen-Kombination unter Berücksichtigung der maximal zulässigen Betriebsbreite nach ETRTO bzw. WdK (1,04 fache Nennbreite des Reifens) herzustellen.
- 4BB) Die Verwendung des vom Fahrzeughersteller verbauten Reifendruck Kontrollsystems mit Sensoren Art. Nr.: 1K0 907 253 C (nur wenn auch original verbaut) ist zulässig. Das System muss gemäß den Herstellerangaben kalibriert werden. Alternativ kann ein geeignetes Nachrüst-Kontrollsystem verwendet werden.
- 4CA) Die Verwendung des vom Fahrzeughersteller verbauten Reifendruck Kontrollsystems mit Sensoren Art. Nr.: 3AA 907 275 B (nur wenn auch original verbaut) ist zulässig. Das System muss gemäß den Herstellerangaben kalibriert werden. Alternativ kann ein geeignetes Nachrüst-Kontrollsystem verwendet werden.
- 4LY) Die Verwendung des vom Fahrzeughersteller verbauten Reifendruck Kontrollsystems mit Sensoren Art. Nr.: 1K0 907 253 C (nur e1*2001/116*0307*..) (nur wenn auch original verbaut) ist zulässig. Das System muss gemäß den Herstellerangaben kalibriert werden. Alternativ kann ein geeignetes Nachrüst-Kontrollsystem verwendet werden.
- 51A) Der vom Fahrzeughersteller (siehe Betriebsanleitung oder Reifenfülldruckhinweis am Fahrzeug) bzw. Reifenhersteller vorgeschriebene Reifenfülldruck ist zu beachten.
Die Verwendung von Reifen mit Notlaufeigenschaften ist laut Hersteller nur mit Reifenfülldrucküberwachungssystem zulässig.
- 51G) Die Verwendung dieser Rad/Reifen-Kombination ist nur zulässig, wenn diese Reifendimension in den Fahrzeugpapieren bereits serienmäßig eingetragen oder vom Fahrzeughersteller, s. Auszug aus der EG-Genehmigung des Fahrzeuges (EG-Übereinstimmungsbescheinigung), freigegeben ist. Der Loadindex, das Geschwindigkeitssymbol, die M+S-Kennzeichnung, die Hinweise und die Empfehlungen des Fahrzeugherstellers sind bei Verwendung dieser Reifengröße zu beachten.
- 51J) Die Verwendung dieser Reifengröße ist nur zulässig, wenn die Reifennennbreite, der in den Fahrzeugpapieren serienmäßig eingetragenen Mindestreifengröße, nicht unterschritten wird.
- 52J) Diese Reifengröße ist nur mit M+S-Profil zulässig. Die Lauffläche und die Struktur sind bei M+S-Profil so konzipiert, dass sie vor allem auf Matsch und Schnee (Winter) bessere Fahreigenschaften gewährleisten.
- 573) Die Verwendung unterschiedlicher Reifengrößen an Vorder- und Hinterachse ist an Fahrzeugen mit Allradantrieb nur zulässig, wenn deren Abrollumfänge gleich sind.
Es ist eine Bestätigung des Reifenherstellers über die tatsächlichen Abrollumfänge erforderlich, es wird empfohlen den Nachweis der Eignung bei den Fahrzeugpapieren mitzuführen.
Alle an ein und derselben Achse montierten Reifen müssen vom gleichen Reifentyp sein.
- 57F) Die Verwendung der angegebenen Reifengröße ist auf dieser Radgröße nur an der Hinterachse zulässig. Sie kann jedoch im Einzelfall auf einer anderen Radgröße an der Vorderachse kombiniert werden. Die erforderlichen Auflagen und Hinweise sind achsweise zu beachten. Alle an ein und derselben Achse montierten Reifen müssen vom gleichen Reifentyp sein.
- 5ET) Die Verwendung dieser Reifengröße ist nur zulässig an Fahrzeugausführungen bis zu einer zulässigen Achslast von 1090kg.
- 5FM) Die Verwendung dieser Reifengröße ist nur zulässig an Fahrzeugausführungen bis zu einer zulässigen Achslast von 1160kg.

5GG) Die Verwendung dieser Reifengröße ist nur zulässig an Fahrzeugausführungen bis zu einer zulässigen Achslast von 1230kg.

5HA) Die Verwendung dieser Reifengröße ist nur zulässig an Fahrzeugausführungen bis zu einer zulässigen Achslast von 1300kg.

5HR) Die Verwendung dieser Reifengröße ist nur zulässig an Fahrzeugausführungen bis zu einer zulässigen Achslast von 1380kg.

67R) Folgende Rad/Reifen-Kombination ist zulässig:

| | |
|--------------|--------------|
| | Reifengröße: |
| Vorderachse: | 215/50R17 |
| Hinterachse: | 245/45R17 |

Ist eine der beiden Reifengrößen im Gutachten nicht aufgeführt, so ist die nicht aufgeführte Reifengröße nur auf einer anderen Felgengröße zulässig.

Die erforderlichen Auflagen und Hinweise sind achsweise zu beachten.

An Fahrzeugausführungen mit automatischem Blockierverhinderer (ABV) bzw. Antriebsschlupfregelung (ASR) dürfen nur Reifen verwendet werden, deren Differenz im Abrollumfang kleiner als 1% ist. Es ist eine Bestätigung des Reifenherstellers über die tatsächlichen Abrollumfänge erforderlich; es wird empfohlen den Nachweis der Eignung bei den Fahrzeugpapieren mitzuführen.

Alle an ein und derselben Achse montierten Reifen müssen vom gleichen Reifentyp sein.

67T) Folgende Rad/Reifen-Kombination ist zulässig:

| | |
|--------------|--------------|
| | Reifengröße: |
| Vorderachse: | 225/50R17 |
| Hinterachse: | 245/45R17 |

Ist eine der beiden Reifengrößen im Gutachten nicht aufgeführt, so ist die nicht aufgeführte Reifengröße nur auf einer anderen Felgengröße zulässig.

Die erforderlichen Auflagen und Hinweise sind achsweise zu beachten.

An Fahrzeugausführungen mit automatischem Blockierverhinderer (ABV) bzw. Antriebsschlupfregelung (ASR) dürfen nur Reifen verwendet werden, deren Differenz im Abrollumfang kleiner als 1% ist. Es ist eine Bestätigung des Reifenherstellers über die tatsächlichen Abrollumfänge erforderlich; es wird empfohlen den Nachweis der Eignung bei den Fahrzeugpapieren mitzuführen.

Alle an ein und derselben Achse montierten Reifen müssen vom gleichen Reifentyp sein.

71C) Zum Auswuchten der Sonderräder dürfen an der Felgennenseite nur Klebegewichte angebracht werden.

71K) Zum Auswuchten der Sonderräder dürfen an der Felgenaußenseite nur Klebegewichte unterhalb des Tiefbetts angebracht werden.

721) Es ist nur die Verwendung von Gummiventilen oder Metallschraubventilen mit Überwurfmutter von außen, die weitgehend den Normen (DIN, E.T.R.T.O. bzw. Tire and Rim) entsprechen und die für einen Ventilloch-Nenn Durchmesser von 11,3 mm geeignet sind, zulässig.

Das Ventil darf nicht über den Felgenrand hinausragen. Es sind die Montagehinweise des Ventilherstellers zu beachten.

725) Bei Fahrzeugen mit einer bauartbedingten Höchstgeschwindigkeit über 210 km/h sind nur Metallschraubventile zulässig. Es sind die Montagehinweise des Ventilherstellers zu beachten.

73C) Es ist nur die Verwendung von schlauchlosen Reifen zulässig.

74C) Es dürfen nur die serienmäßigen Radbefestigungsteile vom Fahrzeughersteller bzw. die vom Radhersteller mitzuliefernden Radbefestigungsteile verwendet werden, dabei ist die Gewindegröße der serienmäßigen Befestigungsteile zu beachten. Bei Verwendung von Radschrauben, ist die, in der Anlage zum Gutachten, dem Fahrzeug zugeordnete Schaftlänge zu beachten.

76S) Die Verwendung dieser Radgröße ist nicht zulässig an Fahrzeugausführungen, die serienmäßig laut COC-Papier (EG-Übereinstimmungserklärung) als kleinste Radgröße mit 18-Zoll-Rädern ausgerüstet sind.

Gutachten 366-0187-22-WIRD zur Erteilung der ABE 54559

ANLAGE: 25 VW

Hersteller: ALCAR WHEELS GmbH

Radtyp: TKB7

Stand: 19.06.2023



Seite: 15 von 15

- 76U) Die Verwendung dieser Radgröße ist nicht zulässig an Fahrzeugausführungen, die serienmäßig laut COC-Papier (EG-Übereinstimmungserklärung) als kleinste Radgröße mit 17-Zoll-Rädern ausgerüstet sind.
- 76Z) Die Verwendung dieser Radgröße ist nur in Verbindung mit M+S-Reifen zulässig.
- 77E) Das indirekte Reifendruckkontrollsystem ist zu kalibrieren. Es ist dafür den Ausführungen der Bedienungsanleitung Folge zu leisten.
- 7BN) Die Verwendung des vom Fahrzeughersteller verbauten Reifendruck Kontrollsystems mit Sensoren Art. Nr.: 5Q0 907 275 (nur wenn auch original verbaut) ist zulässig. Das System muss gemäß den Herstellerangaben kalibriert werden. Alternativ kann ein geeignetes Nachrüstkontrollsystem verwendet werden.
- 7FE) Die Verwendung des vom Fahrzeughersteller verbauten Reifendruck Kontrollsystems mit Sensoren Art. Nr.: 5Q0 907 275 (nur e1*2001/116*0307*..) (nur wenn auch original verbaut) ist zulässig. Das System muss gemäß den Herstellerangaben kalibriert werden. Alternativ kann ein geeignetes Nachrüstkontrollsystem verwendet werden.
- 7FJ) Die Verwendung des vom Fahrzeughersteller verbauten Reifendruck Kontrollsystems mit Sensoren Art. Nr.: 5Q0 907 275 (nur e1*2001/116*0211*..,e1*2007/46*0357*..) (nur wenn auch original verbaut) ist zulässig. Das System muss gemäß den Herstellerangaben kalibriert werden. Alternativ kann ein geeignetes Nachrüstkontrollsystem verwendet werden.
- 7OJ) Die Verwendung des vom Fahrzeughersteller verbauten Reifendruck Kontrollsystems mit Sensoren Art. Nr.: 2N0 907 275 A (nur wenn auch original verbaut) ist zulässig. Das System muss gemäß den Herstellerangaben kalibriert werden. Alternativ kann ein geeignetes Nachrüstkontrollsystem verwendet werden.
- FKA) Die Kombination gleicher bzw. unterschiedlicher Radausführungen des beschriebenen Radtyps ist, sofern nicht explizit ausgenommen, möglich. Es sind insbesondere die Auflagen in den jeweiligen Verwendungsbereichen bzgl. der Rad/Reifenkombinationen zu beachten.
- VB1) Diese Rad/Reifen-Kombination ist nur zulässig an Fahrzeugausführungen mit 15 Zoll-Bereifung (schmale Hinterachse).
- VB2) Diese Rad/Reifen-Kombination ist nur zulässig an Fahrzeugausführungen mit 16 Zoll-Bereifung (breite Hinterachse).
- VF7) Durch Entfernen der Schraube und des Clips zur Befestigung des Innenkotflügels oben in der Mitte des vorderen Radhauses und durch Klemmen des Kunststoffinnenkotflügels hinter die obere mittlere Befestigungslasche ist eine ausreichende Freigängigkeit der Rad/Reifen-Kombination unter Berücksichtigung der maximal zulässigen Betriebsbreite nach ETRTO bzw. WdK herzustellen.

§22 54559*00

**Gutachten 366-0187-22-WIRD
zur Erteilung der ABE 54559**

ANLAGE: 26 AUDI
Hersteller: ALCAR WHEELS GmbH

Radtyp: TKB7
Stand: 19.06.2023



Fahrzeughersteller **AUDI AG**

Raddaten:

Radgröße nach Norm : 7 1/2 J X 17 H2 Einpreßtiefe (mm) : 46
Lochkreis (mm)/Lochzahl : 112/5 Zentrierart : Mittenzentrierung

Technische Daten, Kurzfassung

| Ausführung | Ausführungsbezeichnung | | Mittell- och in mm | Zentrierring- werkstoff | zul. Rad- last in kg | zul. Abroll- umf. in mm | gültig ab Fertig- datum |
|----------------|------------------------|-------------------------------|--------------------------|----------------------------|-------------------------------|----------------------------------|----------------------------------|
| | Kennzeichnung Rad | Kennzeichnung Zentrierring | | | | | |
| TKB78BP46EC571 | PCD112 ET46 | ohne | 57,1 | | 780 | 2251 | 02/23 |
| TKB78BP46ED571 | PCD112 ET46 | ohne | 57,1 | | 780 | 2251 | 02/23 |
| TKB78SA46EC571 | PCD112 ET46 | ohne | 57,1 | | 780 | 2251 | 02/23 |
| TKB78SA46ED571 | PCD112 ET46 | ohne | 57,1 | | 780 | 2251 | 02/23 |

Im Fahrzeug vorgeschriebene Fahrzeugsysteme, z. B. Reifendruckkontrollsysteme, müssen nach Anbau der Sonderräder funktionsfähig bleiben.

Der Fahrzeughalter muss auf die Kontrolle des Anzugsmoments der Befestigungsmittel nach einer Wegstrecke von 50km hingewiesen werden.

Verwendungsbereich/Fz-Hersteller : AUDI AG

Befestigungsteile : Kugelbundschrauben M14x1,5, Schaftl. 27 mm, Durchm. 26 mm
Zubehör : OE-Schraube ww. ZJV8

Anzugsmoment der Befestigungsteile : 140 Nm

Verkaufsbezeichnung: **A3 Sportback, RS3 Limousine/Sportback;**

| Fahrzeugtyp | Betriebs-erlaubnis | kW | Reifen | Auflagen zu Reifen | Auflagen |
|-------------|--------------------|--------------|---------------|--------------------|--|
| GY | e1*2007/46*2144*.. | 81 - 147 | 205/50R17 93 | | A3 Sportback; nicht A3 allstreet; Allradantrieb; Frontantrieb; inkl. Hybrid; 10B; 11B; 11G; 11H; 12A; 51A; 7BN; 71C; 71K; 721; 725; 73C; 74C; 76S; 77E |
| | | | 215/45R17 91 | | |
| | | | 215/50R17 91 | | |
| | | | 225/45R17 91 | | |
| | | | 235/45R17 94 | | |
| | | 245/45R17 95 | 11A; 26N | | |
| | | 81 - 228 | 205/50R17 M+S | | |

Auflagen

10B) Die mindestens erforderlichen Geschwindigkeitsbereiche der zu verwendenden Reifen sind, mit Ausnahme der Reifen mit M+S-Profil, den Fahrzeugpapieren zu entnehmen. Die für M+S Reifen zulässige Höchstgeschwindigkeit ist im Blickfeld des Fahrzeugführer sinnfällig anzugeben und im Betrieb nicht zu überschreiten. Die zulässige Achslast des Fahrzeuges darf nicht größer sein als das Zweifache der auf Seite 1 dieser Anlage angegebenen Radlast unter Berücksichtigung des angegebenen



§22 54-559*00

- Abrollumfanges. Der beim Reifen angeführte Lastindex beschreibt die mindesterforderliche Tragfähigkeit, es sind Reifen mit höherem Lastindex zulässig, die max. Achslast ist mit diesem Lastindex zu vergleichen wodurch eventuell vorhandene Achslastaufgaben entfallen können.
- 11A) Der vorschriftsmäßige Zustand des Fahrzeuges ist durch einen amtlich anerkannten Sachverständigen oder Prüfer für den Kraftfahrzeugverkehr oder einen Prüfingenieur einer Überwachungsorganisation oder einen Angestellten nach Abschnitt 4 der Anlage VIIIb zur StVZO unter Angabe von FAHRZEUGHERSTELLER, FAHRZEUGTYP und FAHRZEUGIDENTIFIZIERUNGSNUMMER auf einem Nachweis entsprechend dem im Beispielkatalog zum §19 StVZO veröffentlichten Muster bescheinigen zu lassen.
- 11B) Wird eine in diesem Gutachten aufgeführte Reifengröße verwendet, die nicht bereits in der Fahrzeuggenehmigung für diesen Fahrzeug-Typ/ -Variante/ -Version bzw. Fahrzeugausführung genannt ist, so sind die Angaben über die Reifengrößen in den Fahrzeugpapieren bei der nächsten Befassung mit den Fahrzeugpapieren durch die Zulassungsstelle unter Vorlage der Allgemeinen Betriebserlaubnis bzw. der Abnahmebestätigung nach §19 Abs. 3 der StVZO berichtigen zu lassen. Diese Berichtigung ist dann nicht erforderlich, wenn die ABE des Sonderrades eine Freistellung von der Pflicht zur Berichtigung der Fahrzeugpapiere enthält.
- 11G) Die Brems-, Lenkungsaggregate und das Fahrwerk mit Ausnahme von Sonder-Fahrwerksfedern müssen, sofern diese durch keine weiteren Auflagen berührt werden, dem Serienstand entsprechen. Für die Sonder-Fahrwerksfedern muß eine Allgemeine Betriebserlaubnis oder ein Teilegutachten vorliegen; gegen die Verwendung der Rad/Reifenkombination dürfen keine technischen Bedenken bestehen. Wird gleichzeitig mit dem Anbau der Sonderräder eine Fahrwerksänderung vorgenommen, so ist diese und ihre Auswirkung auf den Anbau der Sonderräder gesondert zu beurteilen.
- 11H) Wird das serienmäßige Ersatzrad verwendet, soll mit mäßiger Geschwindigkeit und nicht länger als erforderlich gefahren werden. Hierbei müssen die serienmäßigen Befestigungsteile verwendet werden. Bei Fahrzeugausführungen mit Allradantrieb ist bei Verwendung des Ersatzrades darauf zu achten, daß nur Reifen mit gleich großem Abrollumfang zulässig sind.
- 12A) Die Verwendung von Schneeketten ist nicht möglich, es sei denn, dass für den hier aufgeführten Fahrzeugtyp eine weitere Umrüstmöglichkeit im Gutachten aufgeführt ist. Für diese Umrüstung mit der Einschränkung in Spalte Auflagen "Auflagen zu Reifen" sind die dort aufgeführten Auflagen und Hinweise zu beachten.
- 26N) Durch Aufweiten bzw. Ausstellen der vorderen Radhäuser ist die Freigängigkeit der Rad/Reifen-Kombination unter Berücksichtigung der maximal zulässigen Betriebsbreite nach ETRTO bzw. WdK (1,04 fache Nennbreite des Reifens) herzustellen. Die genauen Maße / Bereiche sind dem beigefügten Anhang / Hinweisblatt "Nacharbeitsprofile Fahrzeug" am Ende dieser Anlage zu entnehmen.
- 51A) Der vom Fahrzeughersteller (siehe Betriebsanleitung oder Reifenfülldruckhinweis am Fahrzeug) bzw. Reifenhersteller vorgeschriebene Reifenfülldruck ist zu beachten. Die Verwendung von Reifen mit Notlaufeigenschaften ist laut Hersteller nur mit Reifenfülldrucküberwachungssystem zulässig.
- 71C) Zum Auswuchten der Sonderräder dürfen an der Felgeninnenseite nur Klebegewichte angebracht werden.
- 71K) Zum Auswuchten der Sonderräder dürfen an der Felgenaußenseite nur Klebegewichte unterhalb des Tiefbetts angebracht werden.
- 721) Es ist nur die Verwendung von Gummiventilen oder Metallschraubventilen mit Überwurfmutter von außen, die weitgehend den Normen (DIN, E.T.R.T.O. bzw. Tire and Rim) entsprechen und die für einen Ventilloch-Nenn Durchmesser von 11,3 mm geeignet sind, zulässig. Das Ventil darf nicht über den Felgenrand hinausragen. Es sind die Montagehinweise des Ventilherstellers zu beachten.
- 725) Bei Fahrzeugen mit einer bauartbedingten Höchstgeschwindigkeit über 210 km/h sind nur Metallschraubventile zulässig. Es sind die Montagehinweise des Ventilherstellers zu beachten.

**Gutachten 366-0187-22-WIRD
zur Erteilung der ABE 54559**

ANLAGE: 26 AUDI

Hersteller: ALCAR WHEELS GmbH

Radtyp: TKB7

Stand: 19.06.2023



Seite: 3 von 5

- 73C) Es ist nur die Verwendung von schlauchlosen Reifen zulässig.
- 74C) Es dürfen nur die serienmäßigen Radbefestigungsteile vom Fahrzeughersteller bzw. die vom Radhersteller mitzuliefernden Radbefestigungsteile verwendet werden, dabei ist die Gewindegröße der serienmäßigen Befestigungsteile zu beachten. Bei Verwendung von Radschrauben, ist die, in der Anlage zum Gutachten, dem Fahrzeug zugeordnete Schaftlänge zu beachten.
- 76S) Die Verwendung dieser Radgröße ist nicht zulässig an Fahrzeugausführungen, die serienmäßig laut COC-Papier (EG-Übereinstimmungserklärung) als kleinste Radgröße mit 18-Zoll-Rädern ausgerüstet sind.
- 77E) Das indirekte Reifendruckkontrollsystem ist zu kalibrieren. Es ist dafür den Ausführungen der Bedienungsanleitung Folge zu leisten.
- 7BN) Die Verwendung des vom Fahrzeughersteller verbauten Reifendruck Kontrollsystems mit Sensoren Art. Nr.: 5Q0 907 275 (nur wenn auch original verbaut) ist zulässig. Das System muss gemäß den Herstellerangaben kalibriert werden. Alternativ kann ein geeignetes Nachrüstkontrollsystem verwendet werden.

§22 54559*00

**Gutachten 366-0187-22-WIRD
zur Erteilung der ABE 54559**

ANLAGE: 26 AUDI
Hersteller: ALCAR WHEELS GmbH

Radtyp: TKB7
Stand: 19.06.2023



Nacharbeitsprofile Fahrzeug

Fahrzeug:

Hersteller: AUDI
Fahrzeugtyp: GY
Genehm.Nr.: e1*2007/46*2060*..
Handelsbez.: A3/S3 Limousine/Sportback (g-tron), A3 40 TFSIe. A3 45 TFSIe

Variante(n):

Nacharbeit Radhausausschnittkantenbereich:

| Auflagen | Nacharbeit im Bereich | | Achse |
|----------|-----------------------|----------|-------|
| | von [mm] | bis [mm] | |
| 26B | x = 300 | y = 305 | VA |
| 26P | x = 250 | y = 255 | VA |

Aufweiten Radhausausschnittkantenbereich:

| Auflagen | Im Bereich | | Aufweiten um [mm] | Achse |
|----------|------------|----------|-------------------|-------|
| | von [mm] | bis [mm] | | |
| 26J | x = 300 | y = 305 | 30 | VA |
| 26N | x = 300 | y = 305 | 8 | VA |
| 27F | x = 300 | y = 275 | 30 | HA |
| 27H | x = 300 | y = 275 | 8 | HA |

S22 54559*00



**Gutachten 366-0187-22-WIRD
zur Erteilung der ABE 54559**

ANLAGE: 26 AUDI
Hersteller: ALCAR WHEELS GmbH

Radtyp: TKB7
Stand: 19.06.2023



Nacharbeitsprofile Fahrzeug

Fahrzeug:

Hersteller: AUDI
Fahrzeugtyp: GY
Genehm.Nr.: e1*2007/46*2144*..
Handelsbez.: A3 Sportback, RS3 Limousine/Sportback;

Variante(n):

Nacharbeit Radhausausschnittkantenbereich:

| Auflagen | Nacharbeit im Bereich | | Achse |
|----------|-----------------------|----------|-------|
| | von [mm] | bis [mm] | |
| 26B | x = 300 | y = 305 | VA |
| 26P | x = 250 | y = 255 | VA |

Aufweiten Radhausausschnittkantenbereich:

| Auflagen | Im Bereich | | Aufweiten um [mm] | Achse |
|----------|------------|----------|-------------------|-------|
| | von [mm] | bis [mm] | | |
| 26J | x = 300 | y = 305 | 30 | VA |
| 26N | x = 300 | y = 305 | 8 | VA |
| 27F | x = 300 | y = 275 | 30 | HA |
| 27H | x = 300 | y = 275 | 8 | HA |

S22 54559*00

