# Kraftfahrt-Bundesamt

**DE-24932 Flensburg**

---

# Allgemeine Betriebserlaubnis (ABE)
## National Type Approval

ausgestellt von:

**Kraftfahrt-Bundesamt (KBA)**

nach § 22 in Verbindung mit § 20 Straßenverkehrs-Zulassungs-Ordnung (StVZO) für einen Typ des folgenden Genehmigungsobjektes

**Sonderräder für Pkw 8½ J x 19 H2**

issued by:

**Kraftfahrt-Bundesamt (KBA)**

according to § 22 and 20 Straßenverkehrs-Zulassungs-Ordnung (StVZO) for a type of the following approval object

**special wheels for passenger cars 8½ J x 19 H2**

§22 54901*00

Genehmigungsnummer**: 54901*00**
Approval number:

1. Genehmigungsinhaber:
   Holder of the approval:
   **ALCAR Wheels GmbH**
   **AT-1030 Wien**

2. Gegebenenfalls Name und Anschrift des Bevollmächtigten:
   If applicable, name and address of representative:
   **Entfällt**
   **Not applicable**

3. Typbezeichnung:
   Type:
   **OMA9L**

Genehmigungsnummer: **54901*00**
Approval number:

4. Aufgebrachte Kennzeichnungen:
Identification markings:
**Hersteller oder Herstellerzeichen**
**Manufacturer or registered manufacturer`s trademark**

**Felgengröße**
**Size of the wheel**

**Typ und die Ausführung**
**Type and version**

**Herstelldatum (Monat und Jahr)**
**Date of manufacture (month and year)**

**Genehmigungszeichen**
**Approval identification**

**Einpresstiefe**
**Inset/outset**

§22 54901*00

5. Anbringungsstelle der Kennzeichnungen:
Position of the identification markings:
**An der Innen- bzw. Außenseite des Rades**
**On the inside/outside of the wheel**

6. Zuständiger Technischer Dienst:
Responsible Technical Service:
**TÜV AUSTRIA AUTOMOTIVE GMBH**
**AT-1230 Wien**

7. Datum des Prüfberichts des Technischen Dienstes:
Date of test report issued by the Technical Service:
**14.12.2023**

8. Nummer des Prüfberichts des Technischen Dienstes:
Number of test report issued by that Technical Service:
**366-0376-22-WIRD**

Genehmigungsnummer: **54901*00**
Approval number:

9. Verwendungsbereich:
Range of application:
**Das Genehmigungsobjekt „Sonderräder für Pkw“ darf nur zur Verwendung gemäß:**
***The use of the approval object „special wheels for passenger cars“ is restricted to the application listed:***

**Anlage/n zum Prüfbericht**
**Annex/es of the test report**
**1 - 94**

**unter den angegebenen Bedingungen an den dort aufgeführten bzw. beschriebenen Kraftfahrzeugen feilgeboten werden.**
***The offer for sale is only allowed on the listed vehicles under the specified conditions.***

10. Bemerkungen:
Remarks:
**Für die in dieser ABE freigegebenen Rad/Reifenkombinationen ist die Berichtigung der Zulassungsbescheinigung Teil I gemäß § 15 Fahrzeug-Zulassungsverordnung (FZV) nicht erforderlich.**
**The correction of the "Zulassungsbescheinigung Teil I" according to § 15 Fahrzeug-Zulassungsverordnung (FZV) is not required for the wheel/tire combinations listed in this ABE.**

**Es gelten die im o.g. Gutachten nebst Anlagen festgehaltenen Angaben.**
**The indications given in the above mentioned test report including its annexes shall apply.**

**Es wurden nationale Bestimmungen über Teile oder Ausrüstungen, die das einwandfreie Funktionieren von Systemen, die für die Sicherheit des Fahrzeugs oder seine Umweltverträglichkeit von wesentlicher Bedeutung sind, angewendet (Artikel 56 Absatz 7 der VO (EU) 2018/858). Die Anforderungen von Artikel 56, Absätze 1, 2 Unterabsätze 1 bis 3, 3 und 4 der VO (EU) 2018/858 sind sinngemäß erfüllt.**
**National regulations have been applied to parts or equipment that ensure the proper functioning of systems that are essential for the safety of the vehicle or its environmental compatibility (Article 56 paragraph 7 of Regulation (EU) 2018/858). The requirements of Article 56, Paragraphs 1, 2, Subparagraphs 1 to 3, 3 and 4 of Regulation (EU) 2018/858 are accordingly fulfilled.**

11. Änderungsabnahme gemäß § 19 (3) StVZO:
Acceptance test of the modification as per § 19 (3) StVZO:
**Siehe Prüfbericht**
**See test report**

§22 54901*00

Genehmigungsnummer: **54901*00**
Approval number:

12. Die Genehmigung wird **erteilt**
Approval is **granted**

13. Grund (Gründe) für die Erweiterung der Genehmigung (falls zutreffend):
Reason(s) for the extension (if applicable):
**Entfällt**
**Not applicable**

14. Ort: **DE-24932 Flensburg**
Place:

15. Datum: **29.12.2023**
Date:

16. Unterschrift: **Im Auftrag**
Signature:

Nino Pommerencke

KRAFTFAHRT-BUNDESAMT
554

Anlagen:
Enclosures:
**Gemäß Inhaltsverzeichnis**
**According to index**

§22 54901*00

# Kraftfahrt-Bundesamt

**DE-24932 Flensburg**

**Inhaltsverzeichnis zu den Beschreibungsunterlagen**
**Index to the information package**

Nummer der Genehmigung**: 54901*00**
Approval No.

Ausgabedatum: **29.12.2023**
Date of issue:

letztes Änderungsdatum: **--**
last date of amendment:

Nebenbestimmungen und Rechtsbehelfsbelehrung
Collateral clauses and instruction on right to appeal

| | |
|---|---|
| Prüfbericht(e) Nr.:<br>Test report(s) No.:<br>**366-0376-22-WIRD** | Datum:<br>Date<br>**14.12.2023** |
| Beschreibungsbogen Nr.:<br>Information document No.:<br>**OMA9L** | Datum:<br>Date<br>**22.09.2023** |
| Liste der Änderungen:<br>List of modifications:<br>**Entfällt**<br>**Not applicable** | Datum:<br>Date |

§22 54901*00

# Kraftfahrt-Bundesamt

**DE-24932 Flensburg**


Nummer der Genehmigung: **54901*00**

**- Anlage -**

**Nebenbestimmungen und Rechtsbehelfsbelehrung**

**Nebenbestimmungen**

Jede Einrichtung, die dem genehmigten Typ entspricht, ist gemäß der angewendeten Vorschrift zu kennzeichnen.

Das Genehmigungszeichen lautet wie folgt:

**KBA 54901**

Die Einzelerzeugnisse der reihenweisen Fertigung müssen mit den Genehmigungsunterlagen genau übereinstimmen. Änderungen an den Einzelerzeugnissen sind nur mit ausdrücklicher Zustimmung des Kraftfahrt-Bundesamtes gestattet.
Änderungen der Firmenbezeichnung, der Anschrift und der Fertigungsstätten sowie eines bei der Erteilung der Genehmigung benannten Zustellungsbevollmächtigten oder bevollmächtigten Vertreters sind dem Kraftfahrt-Bundesamt unverzüglich mitzuteilen.
Verstöße gegen diese Bestimmungen können zum Widerruf der Genehmigung führen und können überdies strafrechtlich verfolgt werden.

Die Genehmigung erlischt, wenn sie zurückgegeben oder entzogen wird, oder der genehmigte Typ den Rechtsvorschriften nicht mehr entspricht. Der Widerruf kann ausgesprochen werden, wenn die für die Erteilung und den Bestand der Genehmigung geforderten Voraussetzungen nicht mehr bestehen, wenn der Genehmigungsinhaber gegen die mit der Genehmigung verbundenen Pflichten - auch soweit sie sich aus den zu dieser Genehmigung zugeordneten besonderen Auflagen ergeben - verstößt oder wenn sich herausstellt, dass der genehmigte Typ den Erfordernissen der Verkehrssicherheit oder des Umweltschutzes nicht entspricht.

Das Kraftfahrt-Bundesamt kann jederzeit die ordnungsgemäße Ausübung der durch diese Genehmigung verliehenen Befugnisse, insbesondere die genehmigungsgerechte Fertigung sowie die Maßnahmen zur Übereinstimmung der Produktion, nachprüfen. Es kann zu diesem Zweck Proben entnehmen oder entnehmen lassen. Dem Kraftfahrt-Bundesamt und/oder seinen Beauftragten ist ungehinderter Zutritt zu Produktions- und Lagerstätten zu gewähren.

Die mit der Erteilung der Genehmigung verliehenen Befugnisse sind nicht übertragbar. Schutzrechte Dritter werden durch diese Genehmigung nicht berührt.

**Rechtsbehelfsbelehrung**

Gegen diese Genehmigung kann innerhalb eines Monats nach Bekanntgabe Widerspruch erhoben werden. Der Widerspruch ist beim **Kraftfahrt-Bundesamt, Fördestraße 16, DE-24944 Flensburg,** schriftlich oder zur Niederschrift einzulegen.

§22 54901*00

Approval No.: **54901*00**

**- Attachment -**

**Collateral clauses and instruction on right to appeal**

**Collateral clauses**

All equipment which corresponds to the approved type is to be identified according to the applied regulation.

The approval identification is as follows: - see German version -

The individual production of serial fabrication must be in exact accordance with the approval documents. Changes in the individual production are only allowed with express consent of the Kraftfahrt-Bundesamt.
Changes in the name of the company, the address and the manufacturing plant as well as one of the parties given the authority to delivery or authorised representative named when the approval was granted is to be immediately disclosed to the Kraftfahrt-Bundesamt.
Breach of this regulation can lead to recall of the approval and moreover can be legally prosecuted.

The approval expires if it is returned or withdrawn or if the type approved no longer complies with the legal requirements. The revocation can be made if the demanded requirements for issuance and the continuance of the approval no longer exist, if the holder of the approval violates the duties involved in the approval, also to the extent that they result from the assigned conditions to this approval, or if it is determined that the approved type does not comply with the requirements of traffic safety or environmental protection.

The Kraftfahrt-Bundesamt may check the proper exercise of the conferred authority taken from this approval at any time. In particular this means the compliant production as well as the measures for conformity of production. For this purpose samples can be taken or have taken. The employees or the representatives of the Kraftfahrt-Bundesamt may get unhindered access to the production and storage facilities.

The conferred authority contained with issuance of this approval is not transferable. Trade mark rights of third parties are not affected with this approval.

**Instruction on right to appeal**

This approval can be appealed within one month after notification. The appeal is to be filed in writing or as a transcript at the **Kraftfahrt-Bundesamt, Fördestraße 16,**
**DE-24944 Flensburg.**

§22 54901*00

# GUTACHTEN ZUR ERTEILUNG DER ABE 54901

## 366-0376-22-WIRD

Antragsteller: ALCAR WHEELS GmbH

A-1030 Wien

Art: Sonderrad 8 1/2 J X 19 H2

Typ: OMA9L

Die in den Anlagen aufgeführten Fahrzeugtypen entsprechen auch nach erfolgter Umrüstung den heute gültigen Vorschriften der StVZO. Das vorliegende Gutachten zur Erteilung der ABE 54901 verliert seine Gültigkeit, wenn sich durch Umrüstung berührte Bauvorschriften der StVZO ändern oder an den Kraftfahrzeugen Änderungen eintreten, die die Begutachtungspunkte beeinflussen.

### 0. Hinweise

Die Verwendung der LM-Sonderräder Typ OMA9L (8,5Jx19H2) ist auch in Verbindung mit den LM-Sonderrädern Typ OMA9N (9,5Jx19H2) KBA-Nr. 54895 an der Hinterachse zulässig.
Die in den entsprechenden Gutachten aufgeführten Auflagen und Hinweise sind achsweise zu beachten.
Die Kombination unterschiedlicher Radausführungen dieses Radtyps OMA9L ist, sofern nicht explizit ausgenommen, möglich. Es sind insbesondere die Auflagen in den Verwendungsbereichen bzgl. der Rad-./Reifenkombinationen zu beachten.

### I. Übersicht

| Ausführung | Ausführungsbezeichnung | | Loch-kreis in mm / -zahl | Mitten-loch in mm | Ein-preß-tiefe in mm | zul. Rad-last in kg | zul. Abroll umf. in mm | gültig ab Fertig. Datum |
|---|---|---|---|---|---|---|---|---|
| | Kennzeichnung Rad | Kennzeichnung Zentrierring | | | | | | |
| OMA9LHFL45D634 | PCD108 ET45 | Ø70.1 Ø63.4 | 108/5 | 63,4 | 45 | 780 | 2199 | 11/23 |
| OMA9LHKA45D634 | PCD108 ET45 | Ø70.1 Ø63.4 | 108/5 | 63,4 | 45 | 740 | 2327 | 11/23 |
| OMA9LHKA45D634 | PCD108 ET45 | Ø70.1 Ø63.4 | 108/5 | 63,4 | 45 | 760 | 2260 | 11/23 |
| OMA9LHKA45D634 | PCD108 ET45 | Ø70.1 Ø63.4 | 108/5 | 63,4 | 45 | 780 | 2199 | 11/23 |
| OMA9LHFL45D651 | PCD108 ET45 | Ø70.1 Ø65.1 | 108/5 | 65,1 | 45 | 780 | 2199 | 11/23 |
| OMA9LHKA45D651 | PCD108 ET45 | Ø70.1 Ø65.1 | 108/5 | 65,1 | 45 | 780 | 2199 | 11/23 |
| OMA9LHFL45D671 | PCD108 ET45 | Ø70.1 Ø67.1 | 108/5 | 67,1 | 45 | 780 | 2199 | 11/23 |
| OMA9LHKA45D671 | PCD108 ET45 | Ø70.1 Ø67.1 | 108/5 | 67,1 | 45 | 780 | 2199 | 11/23 |
| OMA9L8FL25D651 | PCD112 ET25 | Ø70.1 Ø65,1 | 112/5 | 65,1 | 25 | 780 | 2199 | 11/23 |
| OMA9L8FL35D651 | PCD112 ET35 | Ø70.1 Ø65,1 | 112/5 | 65,1 | 35 | 780 | 2199 | 11/23 |
| OMA9L8KA25D651 | PCD112 ET25 | Ø70.1 Ø65,1 | 112/5 | 65,1 | 25 | 780 | 2199 | 11/23 |
| OMA9L8KA35D651 | PCD112 ET35 | Ø70.1 Ø65,1 | 112/5 | 65,1 | 35 | 780 | 2199 | 11/23 |
| OMA9L8RA25D651 | PCD112 ET25 | Ø70.1 Ø65,1 | 112/5 | 65,1 | 25 | 780 | 2199 | 11/23 |
| OMA9L8RA35D651 | PCD112 ET35 | Ø70.1 Ø65,1 | 112/5 | 65,1 | 35 | 780 | 2199 | 11/23 |
| OMA9L8FL25D571 | PCD112 ET25 | Ø70.1 Ø57.1 | 112/5 | 57,1 | 25 | 780 | 2199 | 11/23 |
| OMA9L8FL35D571 | PCD112 ET35 | Ø70.1 Ø57.1 | 112/5 | 57,1 | 35 | 780 | 2199 | 11/23 |
| OMA9L8FL45D571 | PCD112 ET45 | Ø70.1 Ø57.1 | 112/5 | 57,1 | 45 | 780 | 2199 | 11/23 |
| OMA9L8KA25D571 | PCD112 ET25 | Ø70.1 Ø57.1 | 112/5 | 57,1 | 25 | 750 | 2284 | 11/23 |
| OMA9L8KA25D571 | PCD112 ET25 | Ø70.1 Ø57.1 | 112/5 | 57,1 | 25 | 780 | 2199 | 11/23 |
| OMA9L8KA35D571 | PCD112 ET35 | Ø70.1 Ø57.1 | 112/5 | 57,1 | 35 | 750 | 2284 | 11/23 |

§22 54901*00

| | | | | | | | | | |
|---|---|---|---|---|---|---|---|---|---|
| OMA9L8KA35D571 | PCD112 ET35 | Ø70.1 | Ø57.1 | 112/5 | 57,1 | 35 | 780 | 2199 | 11/23 |
| OMA9L8KA45D571 | PCD112 ET45 | Ø70.1 | Ø57.1 | 112/5 | 57,1 | 45 | 750 | 2284 | 11/23 |
| OMA9L8KA45D571 | PCD112 ET45 | Ø70.1 | Ø57.1 | 112/5 | 57,1 | 45 | 780 | 2199 | 11/23 |
| OMA9L8RA25D571 | PCD112 ET25 | Ø70.1 | Ø57.1 | 112/5 | 57,1 | 25 | 780 | 2199 | 11/23 |
| OMA9L8RA35D571 | PCD112 ET35 | Ø70.1 | Ø57.1 | 112/5 | 57,1 | 35 | 780 | 2199 | 11/23 |
| OMA9L8RA45D571 | PCD112 ET45 | Ø70.1 | Ø57.1 | 112/5 | 57,1 | 45 | 780 | 2199 | 11/23 |
| OMA9L8FL25D666 | PCD112 ET25 | Ø70.1 | Ø66.6 | 112/5 | 66,6 | 25 | 780 | 2199 | 11/23 |
| OMA9L8FL35D666 | PCD112 ET35 | Ø70.1 | Ø66.6 | 112/5 | 66,6 | 35 | 780 | 2199 | 11/23 |
| OMA9L8FL45D666 | PCD112 ET45 | Ø70.1 | Ø66.6 | 112/5 | 66,6 | 45 | 780 | 2199 | 11/23 |
| OMA9L8KA25D666 | PCD112 ET25 | Ø70.1 | Ø66.6 | 112/5 | 66,6 | 25 | 745 | 2297 | 11/23 |
| OMA9L8KA25D666 | PCD112 ET25 | Ø70.1 | Ø66.6 | 112/5 | 66,6 | 25 | 750 | 2284 | 11/23 |
| OMA9L8KA25D666 | PCD112 ET25 | Ø70.1 | Ø66.6 | 112/5 | 66,6 | 25 | 762 | 2254 | 11/23 |
| OMA9L8KA25D666 | PCD112 ET25 | Ø70.1 | Ø66.6 | 112/5 | 66,6 | 25 | 770 | 2223 | 11/23 |
| OMA9L8KA25D666 | PCD112 ET25 | Ø70.1 | Ø66.6 | 112/5 | 66,6 | 25 | 780 | 2199 | 11/23 |
| OMA9L8KA35D666 | PCD112 ET35 | Ø70.1 | Ø66.6 | 112/5 | 66,6 | 35 | 750 | 2284 | 11/23 |
| OMA9L8KA35D666 | PCD112 ET35 | Ø70.1 | Ø66.6 | 112/5 | 66,6 | 35 | 761 | 2260 | 11/23 |
| OMA9L8KA35D666 | PCD112 ET35 | Ø70.1 | Ø66.6 | 112/5 | 66,6 | 35 | 762 | 2254 | 11/23 |
| OMA9L8KA35D666 | PCD112 ET35 | Ø70.1 | Ø66.6 | 112/5 | 66,6 | 35 | 770 | 2223 | 11/23 |
| OMA9L8KA35D666 | PCD112 ET35 | Ø70.1 | Ø66.6 | 112/5 | 66,6 | 35 | 780 | 2199 | 11/23 |
| OMA9L8KA45D666 | PCD112 ET45 | Ø70.1 | Ø66.6 | 112/5 | 66,6 | 45 | 773 | 2223 | 11/23 |
| OMA9L8KA45D666 | PCD112 ET45 | Ø70.1 | Ø66.6 | 112/5 | 66,6 | 45 | 780 | 2199 | 11/23 |
| OMA9L8RA25D666 | PCD112 ET25 | Ø70.1 | Ø66.6 | 112/5 | 66,6 | 25 | 780 | 2199 | 11/23 |
| OMA9L8RA35D666 | PCD112 ET35 | Ø70.1 | Ø66.6 | 112/5 | 66,6 | 35 | 780 | 2199 | 11/23 |
| OMA9L8RA45D666 | PCD112 ET45 | Ø70.1 | Ø66.6 | 112/5 | 66,6 | 45 | 780 | 2199 | 11/23 |
| OMA9L0FL40D561 | PCD114.3 ET40 | Ø71.6 | Ø56.1 | 114,3/5 | 56,1 | 40 | 780 | 2199 | 11/23 |
| OMA9L0KA40D561 | PCD114.3 ET40 | Ø71.6 | Ø56.1 | 114,3/5 | 56,1 | 40 | 780 | 2199 | 11/23 |
| OMA9L0FL40D601 | PCD114.3 ET40 | Ø71.6 | Ø60.1 | 114,3/5 | 60,1 | 40 | 780 | 2199 | 11/23 |
| OMA9L0KA40D601 | PCD114.3 ET40 | Ø71.6 | Ø60.1 | 114,3/5 | 60,1 | 40 | 780 | 2199 | 11/23 |
| OMA9L0FL40D641 | PCD114.3 ET40 | Ø71.6 | Ø64.1 | 114,3/5 | 64,1 | 40 | 780 | 2199 | 11/23 |
| OMA9L0KA40D641 | PCD114.3 ET40 | Ø71.6 | Ø64.1 | 114,3/5 | 64,1 | 40 | 780 | 2199 | 11/23 |
| OMA9L0FL40D661 | PCD114.3 ET40 | Ø71.6 | Ø66.1 | 114,3/5 | 66,1 | 40 | 780 | 2199 | 11/23 |
| OMA9L0KA40D661 | PCD114.3 ET40 | Ø71.6 | Ø66.1 | 114,3/5 | 66,1 | 40 | 780 | 2199 | 11/23 |
| OMA9L0FL40D671 | PCD114.3 ET40 | Ø71.6 | Ø67.1 | 114,3/5 | 67,1 | 40 | 780 | 2199 | 11/23 |
| OMA9L0KA40D671 | PCD114.3 ET40 | Ø71.6 | Ø67.1 | 114,3/5 | 67,1 | 40 | 760 | 2260 | 11/23 |
| OMA9L0KA40D671 | PCD114.3 ET40 | Ø71.6 | Ø67.1 | 114,3/5 | 67,1 | 40 | 780 | 2199 | 11/23 |
| OMA9L9FL33D626 | PCD120 ET33 | Ø72.6 | Ø62.6 | 120/5 | 62,6 | 33 | 780 | 2199 | 11/23 |
| OMA9L9KA33D626 | PCD120 ET33 | Ø72.6 | Ø62.6 | 120/5 | 62,6 | 33 | 780 | 2199 | 11/23 |
| OMA9L9RA33D626 | PCD120 ET33 | Ø72.6 | Ø62.6 | 120/5 | 62,6 | 33 | 780 | 2199 | 11/23 |
| OMA9L9FL33D641 | PCD120 ET33 | Ø72.6 | Ø64.1 | 120/5 | 64,1 | 33 | 780 | 2199 | 11/23 |
| OMA9L9KA33D641 | PCD120 ET33 | Ø72.6 | Ø64.1 | 120/5 | 64,1 | 33 | 780 | 2199 | 11/23 |
| OMA9L9RA33D641 | PCD120 ET33 | Ø72.6 | Ø64.1 | 120/5 | 64,1 | 33 | 780 | 2199 | 11/23 |
| OMA9L9FL33D671 | PCD120 ET33 | Ø72.6 | Ø67.1 | 120/5 | 67,1 | 33 | 780 | 2199 | 11/23 |
| OMA9L9KA33D671 | PCD120 ET33 | Ø72.6 | Ø67.1 | 120/5 | 67,1 | 33 | 780 | 2199 | 11/23 |
| OMA9L9RA33D671 | PCD120 ET33 | Ø72.6 | Ø67.1 | 120/5 | 67,1 | 33 | 780 | 2199 | 11/23 |
| OMA9L9FL33D726 | PCD120 ET33 | ohne | | 120/5 | 72,6 | 33 | 780 | 2199 | 11/23 |
| OMA9L9KA33D726 | PCD120 ET33 | ohne | | 120/5 | 72,6 | 33 | 780 | 2199 | 11/23 |
| OMA9L9RA33D726 | PCD120 ET33 | ohne | | 120/5 | 72,6 | 33 | 780 | 2199 | 11/23 |

§22 54901*00

## I.1. Beschreibung der Sonderräder

| | |
|---|---|
| Antragsteller | : ALCAR WHEELS GmbH<br><br>A-1030 Wien |
| Hersteller | : ALCAR WHEELS GmbH<br>:<br>: A-1030 Wien |
| Handelsmarke | : DOTZ Marina Bay |
| Art der Sonderräder | : LM-Sonderräder, einteilig, Mittenbohrung mit einer Kappe abgedeckt |
| Korrosionsschutz | : Mehrschicht-Einbrennlackierung |
| Masse des Rades | : ca. 12,6 kg |

## I.2. Radanschluss

siehe Anlage

## I.3. Kennzeichnung der Sonderräder

An den Sonderrädern wird folgende Kennzeichnung an der Außen- bzw. Innenseite eingegossen bzw. eingeprägt, siehe Beispiel der Radausführung OMA9L9KA33D726:

| | : Außenseite | : Innenseite |
|---|---|---|
| Radtyp | : -- | : OMA9L |
| Radausführung | : -- | : PCD120 ET33 |
| Radgröße | : -- | : 8 1/2 J X 19 H2 |
| Typzeichen | : KBA 54901 | : -- |
| Einpreßtiefe | : -- | : ET33 |
| Herstellungsdatum | : -- | : Fertigungsmonat und -jahr<br>: z.B. 11/23 |
| Herkunftsmerkmal | : -- | : MIG |
| Gießereikennzeichnung | : -- | : HS |
| Japan. Prüfwertzeichen | : -- | : JWL |
| Weitere Kennzeichnung | : -- | : DOTZ |

Zusätzlich können an der Radinnenseite bzw. -außenseite verschiedene Kontrollzeichen angebracht sein.

## I.4. Verwendungsbereich

Die Sonderräder sind für Personenkraftwagen und Geländefahrzeuge vorgesehen.

# II. Sonderradprüfung

## II.1. Felge

Die Maße und Toleranzen der Felgenkontur entsprechen der E.T.R.T.O. Norm.

Die nachgeprüften Muster stimmen in den wesentlichen Punkten mit den unter Ziffer V.1. aufgeführten Unterlagen überein.

§22 54901*00

### II.2. Werkstoff der Sonderräder:

Zusammensetzung, Festigkeitswerte und Korrosionsverhalten des Werkstoffes sind in der Beschreibung des Herstellers aufgeführt; diese Angaben wurden durch uns nicht überprüft.

### II.3. Festigkeitsprüfung:

Es liegen folgende Technischen Berichte/Nachweise vor:

| *Berichtart* | *Berichtnummer* | *Datum* | *Technischer Dienst* |
|---|---|---|---|
| Technischer Bericht | RP-005776-A0-144 | 14.12.2023 | TÜV NORD |

## III. Anbau- und Verwendungsprüfung:

### III.1. Anbauuntersuchung am Fahrzeug:

Wenn die Auflagen und Hinweise in den Anlagen erfüllt sind, haben die Räder ausreichenden Abstand von Brems- und Fahrwerksteilen, und die Freigängigkeit der Reifen ist bei den im Straßenverkehr üblichen Bedingungen gewährleistet.

### III.2. Fahrversuche:

Freigaben der Fahrzeughersteller über Felgengröße, Einpresstiefe und Größen der Bereifung liegen teilweise nicht vor.

Für die Verwendung der Sonderräder wurden Anbau-, Freigängigkeits und Handlingprüfungen durchgeführt. Der Untersuchungsumfang entspricht den Kriterien der Richtlinie für die Prüfung von Sonderrädern für Kfz und ihre Anhänger (BMV/StV 13/36.25.07-20.01 vom 25.11.1998, VkBl S. 1377), Punkt 4.6.8 Anbauprüfung, und des VdTÜV-Merkblattes Nr. 751 (Begutachtung von baulichen Veränderungen an M- und N-Fahrzeugen unter besonderer Berücksichtigung der Betriebsfestigkeit, Ausgabe 12.2020 Anhang I). Bei den durchgeführten Prüfungen ergaben sich im Vergleich zur serienmäßigen Ausrüstung der Fahrzeuge keine Beanstandungen. Kriterien des Fahrkomforts lagen der Beurteilung nicht zugrunde. Der Kraftstoffverbrauch mit den von der Serie abweichenden Rad/Reifen-Kombinationen wurde nicht gemessen.

Die Spurverbreiterung beträgt an den geprüften Fahrzeugen weniger als 2 % der serienmäßigen Spurweite. Deshalb ist eine Prüfung der Fahrwerksfestigkeit nicht erforderlich.

## IV. Zusammenfassung:

Gegen die Erteilung einer Allgemeinen Betriebserlaubnis nach §22 StVZO bestehen keine technischen Bedenken.

Die Prüfungen wurden entsprechend den relevanten Anforderungen der EN ISO/IEC 17025:2005 durchgeführt.

Der Gutachteninhaber muß eine gleichmäßige und reihenweise Fertigung der Räder gewährleisten.

Er hat darüber hinaus dafür zu sorgen, dass dieses Gutachten sowie dessen Anlagen durch Nachtrag ergänzt werden, wenn

- sich am Sonderrad Änderungen in maßlicher, werkstofflicher oder fertigungstechnischer Hinsicht ergeben.

- sich berührte Bau- und Betriebsvorschriften der Straßenverkehrs-Zulassungs-Ordnung (StVZO) bzw. hierzu ergangene Richtlinien und Anweisungen ändern.

- ein Verwendungsbereich definiert ist und sich in diesem anbau-, freigängigkeits- oder fahrzeugfunktionsrelevante Daten ändern.

§22 54901*00

## V. Unterlagen und Anlagen:

### V.1. Verwendungsbereichsanlagen:

Folgender Verwendungsbereich wurde festgelegt:

| Anlage | Hersteller | Ausführung | ET | erstellt am | Allg. Hinweise |
|---|---|---|---|---|---|
| 1 | London EV Company Limited | OMA9LHFL45D634;<br>OMA9LHKA45D634;<br>OMA9LHKA45D634;<br>OMA9LHKA45D634 | 45 | 14.12.2023 | liegt bei |
| 2 | JAGUAR,<br>Jaguar Land Rover Limited,<br>JAGUAR LAND ROVER LIMITED (GB) | OMA9LHFL45D634;<br>OMA9LHKA45D634;<br>OMA9LHKA45D634;<br>OMA9LHKA45D634 | 45 | 14.12.2023 | liegt bei |
| 3 | POLESTAR PERFORMANCE AB | OMA9LHFL45D634;<br>OMA9LHKA45D634;<br>OMA9LHKA45D634;<br>OMA9LHKA45D634 | 45 | 14.12.2023 | liegt bei |
| 4 | VOLVO, VOLVO CAR CORPORATION | OMA9LHFL45D634;<br>OMA9LHKA45D634;<br>OMA9LHKA45D634;<br>OMA9LHKA45D634 | 45 | 14.12.2023 | liegt bei |
| 5 | LAND ROVER (GB) | OMA9LHFL45D634;<br>OMA9LHKA45D634;<br>OMA9LHKA45D634;<br>OMA9LHKA45D634 | 45 | 14.12.2023 | liegt bei |
| 6 | Smart Automobile Co., Ltd. | OMA9LHFL45D634;<br>OMA9LHKA45D634;<br>OMA9LHKA45D634;<br>OMA9LHKA45D634 | 45 | 14.12.2023 | liegt bei |
| 7 | FORD, FORD MOTOR | OMA9LHFL45D634;<br>OMA9LHKA45D634;<br>OMA9LHKA45D634;<br>OMA9LHKA45D634 | 45 | 14.12.2023 | liegt bei |
| 8 | PSA Automobiles SA | OMA9LHFL45D651;<br>OMA9LHKA45D651 | 45 | 14.12.2023 | liegt bei |
| 9 | VOLVO | OMA9LHFL45D651;<br>OMA9LHKA45D651 | 45 | 14.12.2023 | liegt bei |
| 10 | CITROEN | OMA9LHFL45D651;<br>OMA9LHKA45D651 | 45 | 14.12.2023 | liegt bei |
| 11 | PEUGEOT | OMA9LHFL45D651;<br>OMA9LHKA45D651 | 45 | 14.12.2023 | liegt bei |
| 12 | OPEL / VAUXHALL | OMA9LHFL45D651;<br>OMA9LHKA45D651 | 45 | 14.12.2023 | liegt bei |
| 13 | VOLVO | OMA9LHFL45D671;<br>OMA9LHKA45D671 | 45 | 14.12.2023 | liegt bei |
| 14 | CHRYSLER, CHRYSLER (USA) | OMA9L8FL25D651;<br>OMA9L8KA25D651;<br>OMA9L8RA25D651 | 25 | 14.12.2023 | liegt bei |

§22 54901*00

| | | | | | |
|---|---|---|---|---|---|
| 15 | FCA | OMA9L8FL25D651;<br>OMA9L8KA25D651;<br>OMA9L8RA25D651 | 25 | 14.12.2023 | liegt bei |
| 16 | FIAT | OMA9L8FL25D651;<br>OMA9L8KA25D651;<br>OMA9L8RA25D651 | 25 | 14.12.2023 | liegt bei |
| 17 | OPEL, OPEL / VAUXHALL | OMA9L8FL25D651;<br>OMA9L8KA25D651;<br>OMA9L8RA25D651 | 25 | 14.12.2023 | liegt bei |
| 18 | OPEL, OPEL / VAUXHALL | OMA9L8FL35D651;<br>OMA9L8KA35D651;<br>OMA9L8RA35D651 | 35 | 14.12.2023 | liegt bei |
| 19 | ALFA ROMEO S.p.A., FCA | OMA9L8FL35D651;<br>OMA9L8KA35D651;<br>OMA9L8RA35D651 | 35 | 14.12.2023 | liegt bei |
| 20 | FIAT | OMA9L8FL35D651;<br>OMA9L8KA35D651;<br>OMA9L8RA35D651 | 35 | 14.12.2023 | liegt bei |
| 21 | SAAB | OMA9L8FL35D651;<br>OMA9L8KA35D651;<br>OMA9L8RA35D651 | 35 | 14.12.2023 | liegt bei |
| 22 | CHRYSLER, CHRYSLER (USA) | OMA9L8FL35D651;<br>OMA9L8KA35D651;<br>OMA9L8RA35D651 | 35 | 14.12.2023 | liegt bei |
| 23 | SKODA | OMA9L8FL25D571;<br>OMA9L8KA25D571;<br>OMA9L8KA25D571;<br>OMA9L8RA25D571 | 25 | 14.12.2023 | liegt bei |
| 24 | SEAT, S.A. | OMA9L8FL25D571;<br>OMA9L8KA25D571;<br>OMA9L8KA25D571;<br>OMA9L8RA25D571 | 25 | 14.12.2023 | liegt bei |
| 25 | VOLKSWAGEN | OMA9L8FL25D571;<br>OMA9L8KA25D571;<br>OMA9L8KA25D571;<br>OMA9L8RA25D571 | 25 | 14.12.2023 | liegt bei |
| 26 | QUATTRO GmbH | OMA9L8FL25D571;<br>OMA9L8KA25D571;<br>OMA9L8KA25D571;<br>OMA9L8RA25D571 | 25 | 14.12.2023 | liegt bei |
| 27 | AUDI AG | OMA9L8FL25D571;<br>OMA9L8KA25D571;<br>OMA9L8KA25D571;<br>OMA9L8RA25D571 | 25 | 14.12.2023 | liegt bei |
| 28 | AUDI | OMA9L8FL25D571;<br>OMA9L8KA25D571;<br>OMA9L8KA25D571;<br>OMA9L8RA25D571 | 25 | 14.12.2023 | liegt bei |
| 29 | QUATTRO GmbH | OMA9L8FL25D571;<br>OMA9L8KA25D571;<br>OMA9L8KA25D571;<br>OMA9L8RA25D571 | 25 | 14.12.2023 | liegt bei |

§22 54901*00

| | | | | | |
|---|---|---|---|---|---|
| 30 | VOLKSWAGEN | OMA9L8FL35D571;<br>OMA9L8KA35D571;<br>OMA9L8KA35D571;<br>OMA9L8RA35D571 | 35 | 14.12.2023 | liegt bei |
| 31 | SEAT, SEAT, S.A. | OMA9L8FL35D571;<br>OMA9L8KA35D571;<br>OMA9L8KA35D571;<br>OMA9L8RA35D571 | 35 | 14.12.2023 | liegt bei |
| 32 | SKODA | OMA9L8FL35D571;<br>OMA9L8KA35D571;<br>OMA9L8KA35D571;<br>OMA9L8RA35D571 | 35 | 14.12.2023 | liegt bei |
| 33 | AUDI AG | OMA9L8FL35D571;<br>OMA9L8KA35D571;<br>OMA9L8KA35D571;<br>OMA9L8RA35D571 | 35 | 14.12.2023 | liegt bei |
| 34 | AUDI | OMA9L8FL35D571;<br>OMA9L8KA35D571;<br>OMA9L8KA35D571;<br>OMA9L8RA35D571 | 35 | 14.12.2023 | liegt bei |
| 35 | QUATTRO GmbH | OMA9L8FL35D571;<br>OMA9L8KA35D571;<br>OMA9L8KA35D571;<br>OMA9L8RA35D571 | 35 | 14.12.2023 | liegt bei |
| 36 | QUATTRO GmbH | OMA9L8FL35D571;<br>OMA9L8KA35D571;<br>OMA9L8KA35D571;<br>OMA9L8RA35D571 | 35 | 14.12.2023 | liegt bei |
| 37 | FORD | OMA9L8FL35D571;<br>OMA9L8KA35D571;<br>OMA9L8KA35D571;<br>OMA9L8RA35D571 | 35 | 14.12.2023 | liegt bei |
| 38 | MG | OMA9L8FL35D571;<br>OMA9L8KA35D571;<br>OMA9L8KA35D571;<br>OMA9L8RA35D571 | 35 | 14.12.2023 | liegt bei |
| 39 | AUDI AG | OMA9L8FL45D571;<br>OMA9L8KA45D571;<br>OMA9L8KA45D571;<br>OMA9L8RA45D571 | 45 | 14.12.2023 | liegt bei |
| 40 | QUATTRO GmbH | OMA9L8FL45D571;<br>OMA9L8KA45D571;<br>OMA9L8KA45D571;<br>OMA9L8RA45D571 | 45 | 14.12.2023 | liegt bei |
| 41 | VOLKSWAGEN | OMA9L8FL45D571;<br>OMA9L8KA45D571;<br>OMA9L8KA45D571;<br>OMA9L8RA45D571 | 45 | 14.12.2023 | liegt bei |
| 42 | SEAT, SEAT, S.A. | OMA9L8FL45D571;<br>OMA9L8KA45D571;<br>OMA9L8KA45D571;<br>OMA9L8RA45D571 | 45 | 14.12.2023 | liegt bei |

§22 54901*00

| | | | | | |
|---|---|---|---|---|---|
| 43 | QUATTRO GmbH | OMA9L8FL45D571;<br>OMA9L8KA45D571;<br>OMA9L8KA45D571;<br>OMA9L8RA45D571 | 45 | 14.12.2023 | liegt bei |
| 44 | AUDI | OMA9L8FL45D571;<br>OMA9L8KA45D571;<br>OMA9L8KA45D571;<br>OMA9L8RA45D571 | 45 | 14.12.2023 | liegt bei |
| 45 | SKODA | OMA9L8FL45D571;<br>OMA9L8KA45D571;<br>OMA9L8KA45D571;<br>OMA9L8RA45D571 | 45 | 14.12.2023 | liegt bei |
| 46 | MG | OMA9L8FL45D571;<br>OMA9L8KA45D571;<br>OMA9L8KA45D571;<br>OMA9L8RA45D571 | 45 | 14.12.2023 | liegt bei |
| 47 | Bayerische Motorenwerke AG, BMW,<br>BMW AG | OMA9L8FL25D666;<br>OMA9L8KA25D666;<br>OMA9L8KA25D666;<br>OMA9L8KA25D666;<br>OMA9L8KA25D666;<br>OMA9L8KA25D666;<br>OMA9L8RA25D666 | 25 | 14.12.2023 | liegt bei |
| 48 | AUDI | OMA9L8FL25D666;<br>OMA9L8KA25D666;<br>OMA9L8KA25D666;<br>OMA9L8KA25D666;<br>OMA9L8KA25D666;<br>OMA9L8KA25D666;<br>OMA9L8RA25D666 | 25 | 14.12.2023 | liegt bei |
| 49 | DAIMLER, DAIMLER BENZ,<br>DAIMLER (D),<br>MERCEDES-AMG, MERCEDES-BENZ | OMA9L8FL25D666;<br>OMA9L8KA25D666;<br>OMA9L8KA25D666;<br>OMA9L8KA25D666;<br>OMA9L8KA25D666;<br>OMA9L8KA25D666;<br>OMA9L8RA25D666 | 25 | 14.12.2023 | liegt bei |
| 50 | Nissan International S. A. | OMA9L8FL25D666;<br>OMA9L8KA25D666;<br>OMA9L8KA25D666;<br>OMA9L8KA25D666;<br>OMA9L8KA25D666;<br>OMA9L8KA25D666;<br>OMA9L8RA25D666 | 25 | 14.12.2023 | liegt bei |
| 51 | AUDI AG, QUATTRO GmbH | OMA9L8FL25D666;<br>OMA9L8KA25D666;<br>OMA9L8KA25D666;<br>OMA9L8KA25D666;<br>OMA9L8KA25D666;<br>OMA9L8KA25D666;<br>OMA9L8RA25D666 | 25 | 14.12.2023 | liegt bei |

§22 54901*00

| | | | | | |
|---|---|---|---|---|---|
| 52 | DB | OMA9L8FL25D666;<br>OMA9L8KA25D666;<br>OMA9L8KA25D666;<br>OMA9L8KA25D666;<br>OMA9L8KA25D666;<br>OMA9L8KA25D666;<br>OMA9L8RA25D666 | 25 | 14.12.2023 | liegt bei |
| 53 | MERCEDES | OMA9L8FL25D666;<br>OMA9L8KA25D666;<br>OMA9L8KA25D666;<br>OMA9L8KA25D666;<br>OMA9L8KA25D666;<br>OMA9L8KA25D666;<br>OMA9L8RA25D666 | 25 | 14.12.2023 | liegt bei |
| 54 | SSANGYONG | OMA9L8FL25D666;<br>OMA9L8KA25D666;<br>OMA9L8KA25D666;<br>OMA9L8KA25D666;<br>OMA9L8KA25D666;<br>OMA9L8KA25D666;<br>OMA9L8RA25D666 | 25 | 14.12.2023 | liegt bei |
| 55 | MERCEDES | OMA9L8FL35D666;<br>OMA9L8KA35D666;<br>OMA9L8KA35D666;<br>OMA9L8KA35D666;<br>OMA9L8KA35D666;<br>OMA9L8KA35D666;<br>OMA9L8RA35D666 | 35 | 14.12.2023 | liegt bei |
| 56 | DB | OMA9L8FL35D666;<br>OMA9L8KA35D666;<br>OMA9L8KA35D666;<br>OMA9L8KA35D666;<br>OMA9L8KA35D666;<br>OMA9L8KA35D666;<br>OMA9L8RA35D666 | 35 | 14.12.2023 | liegt bei |
| 57 | QUATTRO GmbH | OMA9L8FL35D666;<br>OMA9L8KA35D666;<br>OMA9L8KA35D666;<br>OMA9L8KA35D666;<br>OMA9L8KA35D666;<br>OMA9L8KA35D666;<br>OMA9L8RA35D666 | 35 | 14.12.2023 | liegt bei |
| 58 | Nissan International S. A. | OMA9L8FL35D666;<br>OMA9L8KA35D666;<br>OMA9L8KA35D666;<br>OMA9L8KA35D666;<br>OMA9L8KA35D666;<br>OMA9L8KA35D666;<br>OMA9L8RA35D666 | 35 | 14.12.2023 | liegt bei |

§22 54901*00

| | | | | | |
|---|---|---|---|---|---|
| 59 | Bayerische Motorenwerke AG, BMW, BMW AG | OMA9L8FL35D666; OMA9L8KA35D666; OMA9L8KA35D666; OMA9L8KA35D666; OMA9L8KA35D666; OMA9L8KA35D666; OMA9L8RA35D666 | 35 | 14.12.2023 | liegt bei |
| 60 | DAIMLER, DAIMLER BENZ, DAIMLER BENZ AG, DAIMLER (D), MERCEDES-AMG, MERCEDES-BENZ | OMA9L8FL35D666; OMA9L8KA35D666; OMA9L8KA35D666; OMA9L8KA35D666; OMA9L8KA35D666; OMA9L8KA35D666; OMA9L8RA35D666 | 35 | 14.12.2023 | liegt bei |
| 61 | SSANGYONG | OMA9L8FL35D666; OMA9L8KA35D666; OMA9L8KA35D666; OMA9L8KA35D666; OMA9L8KA35D666; OMA9L8KA35D666; OMA9L8RA35D666 | 35 | 14.12.2023 | liegt bei |
| 62 | AUDI | OMA9L8FL35D666; OMA9L8KA35D666; OMA9L8KA35D666; OMA9L8KA35D666; OMA9L8KA35D666; OMA9L8KA35D666; OMA9L8RA35D666 | 35 | 14.12.2023 | liegt bei |
| 63 | Ssangyong Motor Co., Ltd. | OMA9L8FL45D666; OMA9L8KA45D666; OMA9L8KA45D666; OMA9L8RA45D666 | 45 | 14.12.2023 | liegt bei |
| 64 | Bayerische Motorenwerke AG, BMW, BMW AG | OMA9L8FL45D666; OMA9L8KA45D666; OMA9L8KA45D666; OMA9L8RA45D666 | 45 | 14.12.2023 | liegt bei |
| 65 | AUDI | OMA9L8FL45D666; OMA9L8KA45D666; OMA9L8KA45D666; OMA9L8RA45D666 | 45 | 14.12.2023 | liegt bei |
| 66 | DAIMLER, DAIMLER BENZ AG, DAIMLER (D), MERCEDES-AMG, MERCEDES-BENZ | OMA9L8FL45D666; OMA9L8KA45D666; OMA9L8KA45D666; OMA9L8RA45D666 | 45 | 14.12.2023 | liegt bei |
| 67 | Nissan International S. A. | OMA9L8FL45D666; OMA9L8KA45D666; OMA9L8KA45D666; OMA9L8RA45D666 | 45 | 14.12.2023 | liegt bei |
| 68 | FUJI HEAVY IND.(J), SUBARU CORPORATION | OMA9L0FL40D561; OMA9L0KA40D561 | 40 | 14.12.2023 | liegt bei |
| 69 | SUBARU | OMA9L0FL40D561; OMA9L0KA40D561 | 40 | 14.12.2023 | liegt bei |

§22 54901*00

| | | | | | |
|---|---|---|---|---|---|
| 70 | SUZUKI | OMA9L0FL40D601;<br>OMA9L0KA40D601 | 40 | 14.12.2023 | liegt bei |
| 71 | SUBARU CORPORATION | OMA9L0FL40D601;<br>OMA9L0KA40D601 | 40 | 14.12.2023 | liegt bei |
| 72 | TOYOTA,<br>Toyota Motor Europe NV/SA,<br>TOYOTA MOTOR EUROPE NV/SA | OMA9L0FL40D601;<br>OMA9L0KA40D601 | 40 | 14.12.2023 | liegt bei |
| 73 | BYD AUTO CO LTD | OMA9L0FL40D601;<br>OMA9L0KA40D601 | 40 | 14.12.2023 | liegt bei |
| 74 | Tesla Motors Inc. | OMA9L0FL40D641;<br>OMA9L0KA40D641 | 40 | 14.12.2023 | liegt bei |
| 75 | HONDA | OMA9L0FL40D641;<br>OMA9L0KA40D641 | 40 | 14.12.2023 | liegt bei |
| 76 | NISSAN, NISSAN EUROPE (F),<br>Nissan International S. A. | OMA9L0FL40D661;<br>OMA9L0KA40D661 | 40 | 14.12.2023 | liegt bei |
| 77 | RENAULT | OMA9L0FL40D661;<br>OMA9L0KA40D661 | 40 | 14.12.2023 | liegt bei |
| 78 | AUTOMOBILES DACIA S.A. | OMA9L0FL40D661;<br>OMA9L0KA40D661 | 40 | 14.12.2023 | liegt bei |
| 79 | MAZDA, Mazda Motor Corporation,<br>Mazda Motor Logistics Europe | OMA9L0FL40D671;<br>OMA9L0KA40D671;<br>OMA9L0KA40D671 | 40 | 14.12.2023 | liegt bei |
| 80 | MITSUBISHI | OMA9L0FL40D671;<br>OMA9L0KA40D671;<br>OMA9L0KA40D671 | 40 | 14.12.2023 | liegt bei |
| 81 | KIA | OMA9L0FL40D671;<br>OMA9L0KA40D671;<br>OMA9L0KA40D671 | 40 | 14.12.2023 | liegt bei |
| 82 | KIA MOTORS (SK) | OMA9L0FL40D671;<br>OMA9L0KA40D671;<br>OMA9L0KA40D671 | 40 | 14.12.2023 | liegt bei |
| 83 | PEUGEOT | OMA9L0FL40D671;<br>OMA9L0KA40D671;<br>OMA9L0KA40D671 | 40 | 14.12.2023 | liegt bei |
| 84 | HYUNDAI,<br>HYUNDAI Assan Otomotiv Sanayi, Hyundai Motor Company, HYUNDAI Motor Company, HYUNDAI MOTOR (CZ), HYUNDAI MOTOR EUROPE, HYUNDAI MOTOR (IND) | OMA9L0FL40D671;<br>OMA9L0KA40D671;<br>OMA9L0KA40D671 | 40 | 14.12.2023 | liegt bei |
| 85 | CITROEN | OMA9L0FL40D671;<br>OMA9L0KA40D671;<br>OMA9L0KA40D671 | 40 | 14.12.2023 | liegt bei |
| 86 | CHRYSLER (USA) | OMA9L0FL40D671;<br>OMA9L0KA40D671;<br>OMA9L0KA40D671 | 40 | 14.12.2023 | liegt bei |
| 87 | NIO | OMA9L9FL33D626;<br>OMA9L9KA33D626;<br>OMA9L9RA33D626 | 33 | 14.12.2023 | liegt bei |
| 88 | BYD AUTO CO LTD | OMA9L9FL33D641;<br>OMA9L9KA33D641;<br>OMA9L9RA33D641 | 33 | 14.12.2023 | liegt bei |

§22 54901*00

| | | | | | |
|---|---|---|---|---|---|
| 89 | Tesla Motors Inc. | OMA9L9FL33D641;<br>OMA9L9KA33D641;<br>OMA9L9RA33D641 | 33 | 14.12.2023 | liegt bei |
| 90 | HONDA | OMA9L9FL33D641;<br>OMA9L9KA33D641;<br>OMA9L9RA33D641 | 33 | 14.12.2023 | liegt bei |
| 91 | OPEL, OPEL / VAUXHALL | OMA9L9FL33D671;<br>OMA9L9KA33D671;<br>OMA9L9RA33D671 | 33 | 14.12.2023 | liegt bei |
| 92 | SAAB | OMA9L9FL33D671;<br>OMA9L9KA33D671;<br>OMA9L9RA33D671 | 33 | 14.12.2023 | liegt bei |
| 93 | GM KOREA (ROK) | OMA9L9FL33D671;<br>OMA9L9KA33D671;<br>OMA9L9RA33D671 | 33 | 14.12.2023 | liegt bei |
| 94 | BMW, BMW AG | OMA9L9FL33D726;<br>OMA9L9KA33D726;<br>OMA9L9RA33D726 | 33 | 14.12.2023 | liegt bei |

§22 54901*00

**V.2. Allgemeine Hinweise:**

siehe Anlage: Allgemeine Hinweise

**V.3. Technische Unterlagen:**

siehe Anlage: Technische Unterlagen

TÜV AUSTRIA AUTOMOTIVE GMBH

Fleischer

Sachverständiger
Prüflabor DIN EN ISO/IEC 17025:2017
Wien, 14.12.2023
KUB

§22 54901*00

Der Begutachtung zugrunde liegende Unterlagen:

| Bezeichnung | Unterlagen | Datum / Änderung / Datum | |
|---|---|---|---|
| Befestigungsteile | AEZ M01 | 22.11.1994 | 12.04.2002 |
| Befestigungsteile | AEZ S01-01 | 31.10.1999 | 01.09.2002 |
| Befestigungsteile | AEZ S01-03 | 18.08.2003 | |
| Befestigungsteile | C17F27 | 05.06.2003 | 22.11.2006 |
| Nabenkappe | ZO2220 | 10.12.2004 | |
| Radbeschreibung | 1. Ausfertigung | 22.09.2023 | |
| Radzeichnung ALPRO Bl.1-3 | OMA9L | 27.09.2023 | |
| Tabelle AEZ Ring System | -- | 17.06.2010 | |
| Technischer Bericht | RP-005776-A0-144 | 14.12.2023 | |
| Zentrierring 72,6 | AP726641TE | 29.08.2016 | 30.08.2016 |
| Zentrierring 72,6 | J02-325-1186-1 | 23.03.2006 | 28.03.2006 |
| Zentrierring 72.6-64.1 | Ringe Fix 72,6 | 06.04.2013 | |
| Zentrierringe | Ring for BASE-System 71,6 | 23.02.2011 | |
| Zentrierringe | Ringe 70 | 09.08.2002 | 28.08.2006 |

§22 54901*00

**Wuchtgewichte**

Sofern zum Auswuchten der Sonderräder an der Felgeninnenseite Klebegewichte unterhalb des Tiefbetts bzw. unterhalb der Felgenschulter bzw. Klammergewichte am inneren Felgenhorn angebracht werden, ist auf einen Mindestabstand von 3 mm zu Brems-, Fahrwerks- bzw. Lenkungsteilen zu achten.

**Allgemeine Reifenhinweise**

Reifen mit dem Geschwindigkeitssymbol V dürfen bei 210 km/h bis zu 100% und bei 240 km/h bis zu 91% ihrer maximalen Tragfähigkeit ausgelastet werden. Dazwischen wird linear interpoliert.

Reifen mit dem Geschwindigkeitssymbol W dürfen bei 240 km/h bis zu 100% und bei 270 km/h bis zu 85% ihrer maximalen Tragfähigkeit ausgelastet werden. Dazwischen wird linear interpoliert.

Reifen mit dem Geschwindigkeitssymbol Y dürfen bei 270 km/h bis zu 100% und bei 300 km/h bis zu 85% ihrer maximalen Tragfähigkeit ausgelastet werden. Dazwischen wird linear interpoliert.
Für Geschwindigkeiten über 300 km/h sind die Tragfähigkeiten vom Reifenhersteller zu bestätigen.

Bei der Bestimmung der Tragfähigkeit ist zur bauartbedingten Höchstgeschwindigkeit des Fahrzeuges eine Toleranz von 5% oder die vom Fahrzeughersteller vorgegebene Toleranz zu addieren und der Einfluß des Sturzwinkels zu beachten.

Bei Reifen mit der Geschwindigkeitsbezeichnung ZR sind die Tragfähigkeiten von den Reifenherstellern bestätigen zu lassen.

Die Bezieher der Sonderräder sind darauf hinzuweisen, dass der vom Reifenhersteller vorgeschriebenen Reifenfülldruck zu beachten ist.

Um ungünstige Einflüsse auf das Fahrverhalten zu vermeiden, sollten jeweils nur gleiche Reifen (Bauart, Hersteller und Profiltyp) am Fahrzeug montiert werden. Spezielle Auflagen im Gutachten bleiben hiervon unberührt.

**Ersatzrad**

Die Bezieher der Sonderräder müssen darauf hingewiesen werden, dass bei Verwendung des serienmäßigen Ersatzrades die serienmäßigen Radbefestigungsteile zu verwenden sind.

**Allgemeine Radhinweise**

Eine nachträgliche mechanische Bearbeitung und/oder thermische Behandlung ist nicht zulässig.

§22 54901*00

**Hinweisblatt zu den im Gutachten genannten Nacharbeitsauflagen Nr.**

26B, 26P, 27B, 27I, 26N, 26J, 27F, 27H

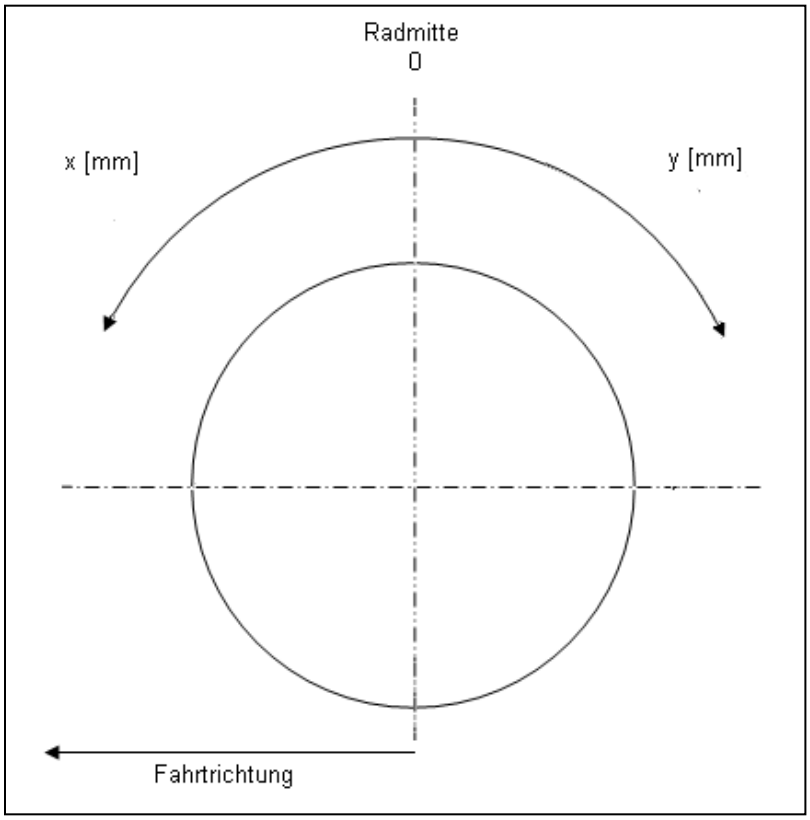


§22 54901*00

Hinweisblatt zu den im Gutachten genannten Radabdeckungsauflagen Nr. 241 – 248, 24C, 24D, 24J und 24M.

Die nachfolgenden Bilder stellen die Hilfsmittel zur Erfüllung der Radabdeckung dar, die in den Radabdeckungsauflagen beschrieben sind.

| **Vorderachse** | | |
|---|---|---|
| Bereich 30 Grad vor der Radmitte<br>Zu Auflage 241 bzw. 245 | Bereich 50 Grad hinter der Radmitte<br>Zu Auflage 242 bzw. 246 | Bereich 30 Grad vor und 50 Grad hinter der Radmitte<br>Zu Auflage 241,242,245, 246,24C,24J |
| 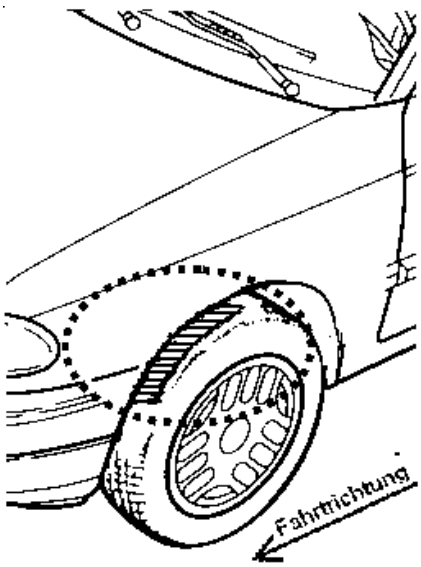 | 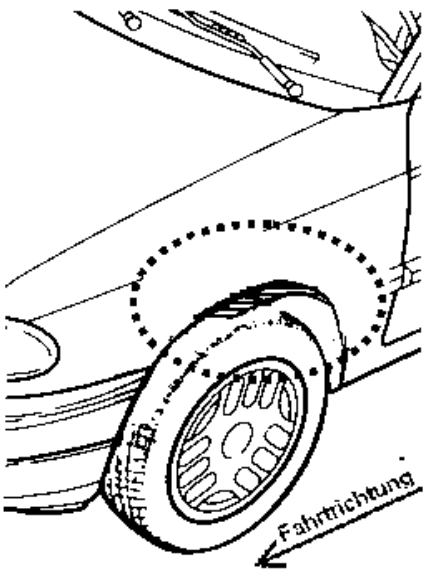 | 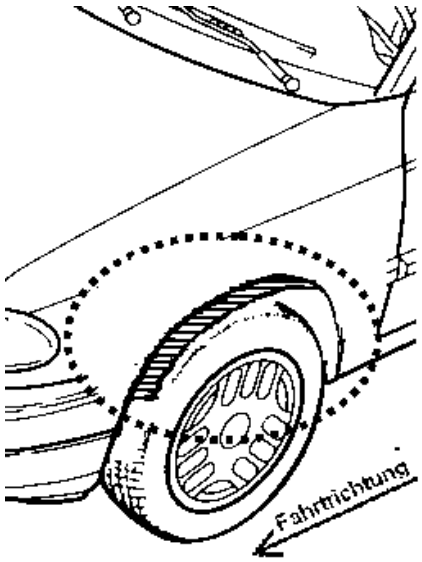 |

| **Hinterachse** | | |
|---|---|---|
| Bereich 30 Grad vor der Radmitte<br>Zu Auflage 243 bzw. 247 | Bereich 50 Grad hinter der Radmitte<br>Zu Auflage 244 bzw. 248 | Bereich 30 Grad vor und 50 Grad hinter der Radmitte<br>Zu Aufl age 243,244,247,248,24D,24M |
| 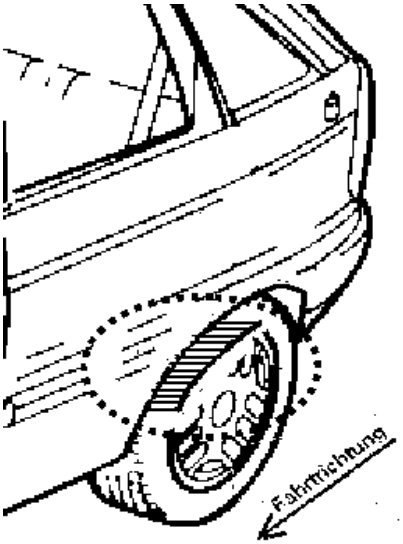 | 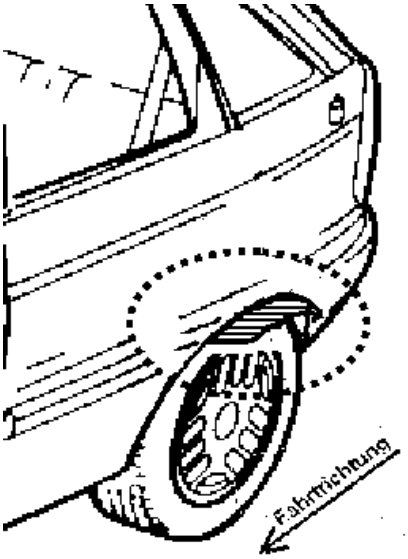 | 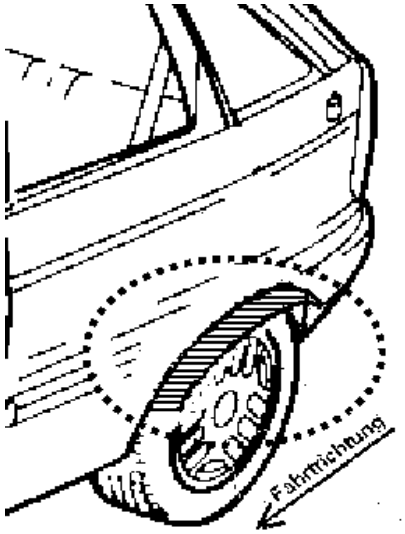 |

§22 54901*00

TÜV AUSTRIA
AUTOMOTIVE GMBH
RÄDER- UND REIFENPRÜFUNG

## Anbauabnahme nach § 19 Abs. 3 StVZO

**Nachweis gemäß § 19 Abs. 4 Satz 1 StVZO**

Für: **Leichtmetallrad** Typ: **OMA9L**
des Herstellers/Importeurs: **ALCAR WHEELS GmbH** **A-1030 Wien** Datum: **14.12.2023**

**Bestätigung des ordnungsgemäßen Anbaus gem. § 19 Abs. 3 StVZO**

Hiermit wird bestätigt, daß der Anbau des im Nachweis genannten Bauteils am

Fahrzeughersteller: , Fahrzeugtyp: ,
Fahrzeug-Ident-Nr.:

ordnungsgemäß erfolgte und das Fahrzeug insoweit den geltenden Vorschriften entspricht.
Vorangegangene zulässige Änderungen gemäß Fahrzeugschein/Anbaubestätigung/Teile-ABE *)
wurden berücksichtigt.

Bemerkungen/Hinweise/Auflagen:

Änderungen zu Angaben in den Fahrzeugpapieren sind der zuständigen
Zulassungsbehörde bei deren nächster Befassung mit den Papieren zu melden.

Untersuchungsbericht/Gutachten-Nr.: Unterschrift u. Name

Ort u. Datum der Abnahme: a.a.S.o.P./Prüf-Ing.

**Fahrzeugbeschreibung**

| | | | | | | | | | | | | | | | | |
|---|---|---|---|---|---|---|---|---|---|---|---|---|---|---|---|---|
| **B** | - | **2.1** | | **2.2** | | **L** | - | **9** | - | **P.2 P.4** | **/-** | | **T** | - | | |
| **J** | | | **4** | | | **18** | - | | | **19** | - | | | | | |
| **E** | | | | **3** | | **20** | - | | | **G** | - | | | | | |
| **D.1** | - | | | | | **12** | - | **13** | - | **Q** | - | | | | | |
| **D.2** | | | | | | **V.7** | - | **F.1** | - | **F.2** | - | | | | | |
| | - | | | | | **7.1** | - | **7.2** | - | **7.3** | - | | | | | |
| | - | | | | | **8.1** | - | **8.2** | - | **8.3** | - | | | | | |
| | - | | | | | **U.1** | - | **U.2** | - | **U.3** | - | | | | | |
| **D.3** | - | | | | | **O.1** | - | **O.2** | - | **S.1** | - | **S.2** | - | | | |
| **2** | - | | | | | **15.1** | - | | | | | | | | | |
| **5** | | | | | | **15.2** | - | | | | | | | | | |
| | | | | | | **15.3** | - | | | | | | | | | |
| **V.9** | - | | | | | **R** | - | | | | | | **11** | - | | |
| **14** | | | | | | **K** | - | | | | | | | | | |
| **P.3** | - | | | | | **6** | - | **17** | - | **16** | - | | | | | |
| **10** | - | **14.1** | | **P.1** | - | **21** | - | | | | | | | | | |
| **22** | - | | | | | | | | | | | | | | | |
| | - | | | | | | | | | | | | | | | |
| | - | | | | | | | | | | | | | | | |
| | - | | | | | | | | | | | | | | | |
| | - | | | | | | | | | | | | | | | |

**Fahrzeughersteller** **AUDI AG**

**Raddaten:**

Radgröße nach Norm : 8 1/2 J X 19 H2 Einpreßtiefe (mm) : 45

Lochkreis (mm)/Lochzahl : 112/5 Zentrierart : Mittenzentrierung

**Technische Daten, Kurzfassung**

| Ausführung | Ausführungsbezeichnung | | Mittenloch in mm | Zentrierring-werkstoff | zul. Rad-last in kg | zul. Abroll umf. in mm | gültig ab Fertig datum |
|---|---|---|---|---|---|---|---|
| | Kennzeichnung Rad | Kennzeichnung Zentrierring | | | | | |
| OMA9L8FL45D571 | PCD112 ET45 | Ø70.1 Ø57.1 | 57,1 | Kunststoff | 780 | 2199 | 11/23 |
| OMA9L8KA45D571 | PCD112 ET45 | Ø70.1 Ø57.1 | 57,1 | Kunststoff | 750 | 2284 | 11/23 |
| OMA9L8KA45D571 | PCD112 ET45 | Ø70.1 Ø57.1 | 57,1 | Kunststoff | 780 | 2199 | 11/23 |
| OMA9L8RA45D571 | PCD112 ET45 | Ø70.1 Ø57.1 | 57,1 | Kunststoff | 780 | 2199 | 11/23 |

Im Fahrzeug vorgeschriebene Fahrzeugsysteme, z. B. Reifendruckkontrollsysteme, müssen nach Anbau der Sonderräder funktionsfähig bleiben.

Der Fahrzeughalter muss auf die Kontrolle des Anzugsmoments der Befestigungsmittel nach einer Wegstrecke von 50km hingewiesen werden.

§22 54901*00

**Verwendungsbereich/Fz-Hersteller : AUDI AG**

Befestigungsteile : Kegelbundschrauben M14x1,5, Schaftl. 28 mm, Kegelw. 60 Grad

Zubehör : AEZ Artikel-Nr. ZJAE

Anzugsmoment der Befestigungsteile : 140 Nm

Verkaufsbezeichnung: **A3 Sportback, RS3 Limousine/Sportback;**

| Fahrzeugtyp | Betriebserlaubnis | kW | Reifen | Auflagen zu Reifen | Auflagen |
|---|---|---|---|---|---|
| GY | e1*2007/46*2144*.. | 81 - 228 | 225/35R19 88 | 11A; 26N; 5FE | A3 Sportback; nicht A3 allstreet; Allradantrieb; Frontantrieb; inkl. Hybrid; 10B; 11B; 11G; 11H; 12A; 51A; 7BN; 71C; 71K; 721; 725; 73C; 74A; 74P; 77E; 84W |
| | | | 235/35R19 91 | 11A; 26N | |
| | | | 245/35R19 93 | 11A; 245; 26N; 27H | |
| | | | 255/30R19 91 | 11A; 24J; 26J; 26P; 27H | |

**Auflagen**

10B) Die mindestens erforderlichen Geschwindigkeitsbereiche der zu verwendenden Reifen sind, mit Ausnahme der Reifen mit M+S-Profil, den Fahrzeugpapieren zu entnehmen. Die für M+S Reifen zulässige Höchstgeschwindigkeit ist im Blickfeld des Fahrzeugführer sinnfällig anzugeben und im Betrieb nicht zu überschreiten.Die zulässige Achslast des Fahrzeuges darf nicht größer sein als das Zweifache der auf Seite 1 dieser Anlage angegebenen Radlast unter Berücksichtigung des angegebenen

Abrollumfanges. Der beim Reifen angeführte Lastindex beschreibt die mindesterforderliche Tragfähigkeit, es sind Reifen mit höherem Lastindex zulässig, die max. Achslast ist mit diesem Lastindex zu vergleichen wodurch eventuell vorhandene Achslastauflagen entfallen können.

11A) Der vorschriftsmäßige Zustand des Fahrzeuges ist durch einen amtlich anerkannten Sachverständigen oder Prüfer für den Kraftfahrzeugverkehr oder einen Prüfingenieur einer Überwachungsorganisation oder einen Angestellten nach Abschnitt 4 der Anlage VIIIb zur StVZO unter Angabe von FAHRZEUGHERSTELLER, FAHRZEUGTYP und FAHRZEUGIDENTIFIZIERUNGSNUMMER auf einem Nachweis entsprechend dem im Beispielkatalog zum §19 StVZO veröffentlichten Muster bescheinigen zu lassen.

11B) Wird eine in diesem Gutachten aufgeführte Reifengröße verwendet, die nicht bereits in der Fahrzeuggenehmigung für diesen Fahrzeug-Typ/ -Variante/ -Version bzw. Fahrzeugausführung genannt ist, so sind die Angaben über die Reifengrößen in den Fahrzeugpapieren bei der nächsten Befassung mit den Fahrzeugpapieren durch die Zulassungsstelle unter Vorlage der Allgemeinen Betriebserlaubnis bzw. der Abnahmebestätigung nach §19 Abs. 3 der StVZO berichtigen zu lassen. Diese Berichtigung ist dann nicht erforderlich, wenn die ABE des Sonderrades eine Freistellung von der Pflicht zur Berichtigung der Fahrzeugpapiere enthält.

11G) Die Brems-, Lenkungsaggregate und das Fahrwerk mit Ausnahme von Sonder-Fahrwerksfedern müssen, sofern diese durch keine weiteren Auflagen berührt werden, dem Serienstand entsprechen. Für die Sonder-Fahrwerksfedern muß eine Allgemeine Betriebserlaubnis oder ein Teilegutachten vorliegen; gegen die Verwendung der Rad/Reifenkombination dürfen keine technischen Bedenken bestehen. Wird gleichzeitig mit dem Anbau der Sonderräder eine Fahrwerksänderung vorgenommen, so ist diese und ihre Auswirkung auf den Anbau der Sonderräder gesondert zu beurteilen.

11H) Wird das serienmäßige Ersatzrad verwendet, soll mit mäßiger Geschwindigkeit und nicht länger als erforderlich gefahren werden. Hierbei müssen die serienmäßigen Befestigungsteile verwendet werden. Bei Fahrzeugausführungen mit Allradantrieb ist bei Verwendung des Ersatzrades darauf zu achten, daß nur Reifen mit gleich großem Abrollumfang zulässig sind.

12A) Die Verwendung von Schneeketten ist nicht möglich, es sei denn, dass für den hier aufgeführten Fahrzeugtyp eine weitere Umrüstmöglichkeit im Gutachten aufgeführt ist.
Für diese Umrüstung mit der Einschränkung in Spalte Auflagen "Auflagen zu Reifen" sind die dort aufgeführten Auflagen und Hinweise zu beachten.

245) Die Radabdeckung an Achse 1 ist durch Ausstellen der Frontschürze und des Kotflügels oder durch Anbau von dauerhaft befestigten Karosserieteilen im Bereich 30 Grad vor der Radmitte herzustellen. Je nach Rüstzustand des Fahrzeuges (z. B. Fahrzeugtieferlegung, Radabdeckungsverbreiterung, usw.) kann es möglich sein, dass die Radabdeckung ausreichend ist. Die gesamte Breite der Rad/Reifenkombination muss, unter Beachtung des maximal möglichen Betriebsmaßes des Reifens (1,04 fache der Nennbreite des Reifens), im oben genannten Bereich abgedeckt sein.

24J) Die Radabdeckung an Achse 1 ist durch Ausstellen der Frontschürze und des Kotflügels oder durch Anbau von dauerhaft befestigten Karosserieteilen im Bereich 30 Grad vor der Radmitte und 50 Grad hinter der Radmitte herzustellen. Je nach Rüstzustand des Fahrzeuges (z. B. Fahrzeugtieferlegung, Radabdeckungsverbreiterung, usw.) kann es möglich sein, dass die Radabdeckung ausreichend ist. Die gesamte Breite der Rad/Reifenkombination muss, unter Beachtung des maximal möglichen Betriebsmaßes des Reifens (1,04 fache der Nennbreite des Reifens), im oben genannten Bereich abgedeckt sein.

26J) Durch Aufweiten bzw. Ausstellen der vorderen Radhäuser ist die Freigängigkeit der Rad/Reifen-Kombination herzustellen. Die genauen Maße / Bereiche sind dem beigefügten Anhang / Hinweisblatt "Nacharbeitsprofile Fahrzeug" am Ende dieser Anlage zu entnehmen.

26N) Durch Aufweiten bzw. Ausstellen der vorderen Radhäuser ist die Freigängigkeit der Rad/Reifen-Kombination unter Berücksichtigung der maximal zulässigen Betriebsbreite nach ETRTO bzw. WdK (1,04 fache Nennbreite des Reifens) herzustellen. Die genauen Maße / Bereiche sind dem beigefügten Anhang / Hinweisblatt "Nacharbeitsprofile Fahrzeug" am Ende dieser Anlage zu entnehmen.

§22 54901*00

26P) Durch Anlegen der vorderen Radhausausschnittkanten und Kunststoffinnenkotflügel ist die Freigängigkeit der Rad/Reifen-Kombination unter Berücksichtigung der maximal zulässigen Betriebsbreite nach ETRTO bzw. WdK (1,04 fache Nennbreite des Reifens) herzustellen. Die genauen Maße / Bereiche sind dem beigefügten Anhang / Hinweisblatt "Nacharbeitsprofile Fahrzeug" am Ende dieser Anlage zu entnehmen.

27H) Durch Aufweiten bzw. Ausstellen der hinteren Radhäuser ist die Freigängigkeit der Rad/Reifen-Kombination unter Berücksichtigung der maximal zulässigen Betriebsbreite nach ETRTO bzw. WdK (1,04 fache Nennbreite des Reifens) herzustellen. Die genauen Maße / Bereiche sind dem beigefügten Anhang / Hinweisblatt "Nacharbeitsprofile Fahrzeug" am Ende dieser Anlage zu entnehmen.

51A) Der vom Fahrzeughersteller (siehe Betriebsanleitung oder Reifenfülldruckhinweis am Fahrzeug) bzw. Reifenhersteller vorgeschriebene Reifenfülldruck ist zu beachten.
Die Verwendung von Reifen mit Notlaufeigenschaften ist laut Hersteller nur mit Reifenfülldrucküberwachungssystem zulässig.

5FE) Die Verwendung dieser Reifengröße ist nur zulässig an Fahrzeugausführungen bis zu einer zulässigen Achslast von 1120kg.

71C) Zum Auswuchten der Sonderräder dürfen an der Felgeninnenseite nur Klebegewichte angebracht werden.

71K) Zum Auswuchten dürfen nur Klebegewichte unterhalb des Tiefbetts an der Felgeninnenseite angebracht werden.

721) Es ist nur die Verwendung von Gummiventilen oder Metallschraubventilen mit Überwurfmutter von außen, die weitgehend den Normen (DIN, E.T.R.T.O. bzw. Tire and Rim) entsprechen und die für einen Ventilloch-Nenndurchmesser von 11,3 mm geeignet sind, zulässig.
Das Ventil darf nicht über den Felgenrand hinausragen. Es sind die Montagehinweise des Ventilherstellers zu beachten.

725) Bei Fahrzeugen mit einer bauartbedingten Höchstgeschwindigkeit über 210 km/h sind nur Metallschraubventile zulässig. Es sind die Montagehinweise des Ventilherstellers zu beachten.

73C) Es ist nur die Verwendung von schlauchlosen Reifen zulässig.

74A) Es dürfen nur die vom Radhersteller mitzuliefernden Radbefestigungsteile verwendet werden, dabei ist die Gewindegröße der serienmäßigen Befestigungsteile zu beachten. Bei Verwendung von Radschrauben, ist die, in der Anlage zum Gutachten, dem Fahrzeug zugeordnete Schaftlänge zu beachten.

74P) Radausführungen mit Zentrierring im Mittenloch sind nur zulässig, wenn die im Gutachten beschriebenen Zentrierringe verwendet werden.

77E) Das indirekte Reifendruckkontrollsystem ist zu kalibrieren. Es ist dafür den Ausführungen der Bedienungsanleitung Folge zu leisten.

7BN) Die Verwendung des vom Fahrzeughersteller verbauten Reifendruck Kontrollsystems mit Sensoren Art. Nr.: 5Q0 907 275 (nur wenn auch original verbaut) ist zulässig. Das System muss gemäß den Herstellerangaben kalibriert werden. Alternativ kann ein geeignetes Nachrüstkontrollsystem verwendet werden.

84W) Die Verwendung der Räder ist an Fahrzeugausführungen mit Bremsscheibendurchmesser 357x34mm nicht zulässig.

§22 54901*00

## Nacharbeitsprofile Fahrzeug

### Fahrzeug:

Hersteller: AUDI
Fahrzeugtyp: GY
Genehm.Nr.: e1*2007/46*2060*..
Handelsbez.: A3/S3 Limousine/Sportback (g-tron), A3 40 TFSIe. A3 45 TFSIe

Variante(n):

### Nacharbeit Radhausausschnittkantenbereich:

| Auflagen | Nacharbeit im Bereich | | Achse |
|---|---|---|---|
| | von [mm] | bis [mm] | |
| 26B | x = 300 | y = 305 | VA |
| 26P | x = 250 | y = 255 | VA |

### Aufweiten Radhausausschnittkantenbereich:

| Auflagen | Im Bereich | | Aufweiten | Achse |
|---|---|---|---|---|
| | von [mm] | bis [mm] | um [mm] | |
| 26J | x = 300 | y = 305 | 30 | VA |
| 26N | x = 300 | y = 305 | 8 | VA |
| 27F | x = 300 | y = 275 | 30 | HA |
| 27H | x = 300 | y = 275 | 8 | HA |

§22 54901*00

## Nacharbeitsprofile Fahrzeug

### Fahrzeug:

Hersteller: AUDI
Fahrzeugtyp: GY
Genehm.Nr.: e1*2007/46*2144*..
Handelsbez.: A3 Sportback, RS3 Limousine/Sportback;

Variante(n):

### Nacharbeit Radhausausschnittkantenbereich:

| Auflagen | Nacharbeit im Bereich | | Achse |
|---|---|---|---|
| | von [mm] | bis [mm] | |
| 26B | x = 300 | y = 305 | VA |
| 26P | x = 250 | y = 255 | VA |

### Aufweiten Radhausausschnittkantenbereich:

| Auflagen | Im Bereich | | Aufweiten | Achse |
|---|---|---|---|---|
| | von [mm] | bis [mm] | um [mm] | |
| 26J | x = 300 | y = 305 | 30 | VA |
| 26N | x = 300 | y = 305 | 8 | VA |
| 27F | x = 300 | y = 275 | 30 | HA |
| 27H | x = 300 | y = 275 | 8 | HA |

§22 54901*00

**Fahrzeughersteller** **QUATTRO GmbH**

**Raddaten:**

| | | | |
|---|---|---|---|
| Radgröße nach Norm | : 8 1/2 J X 19 H2 | Einpreßtiefe (mm) | : 45 |
| Lochkreis (mm)/Lochzahl | : 112/5 | Zentrierart | : Mittenzentrierung |

**Technische Daten, Kurzfassung**

| Ausführung | Ausführungsbezeichnung | | Mittenloch in mm | Zentrierring-werkstoff | zul. Rad-last in kg | zul. Abroll umf. in mm | gültig ab Fertig datum |
|---|---|---|---|---|---|---|---|
| | Kennzeichnung Rad | Kennzeichnung Zentrierring | | | | | |
| OMA9L8FL45D571 | PCD112 ET45 | Ø70.1 Ø57.1 | 57,1 | Kunststoff | 780 | 2199 | 11/23 |
| OMA9L8KA45D571 | PCD112 ET45 | Ø70.1 Ø57.1 | 57,1 | Kunststoff | 750 | 2284 | 11/23 |
| OMA9L8KA45D571 | PCD112 ET45 | Ø70.1 Ø57.1 | 57,1 | Kunststoff | 780 | 2199 | 11/23 |
| OMA9L8RA45D571 | PCD112 ET45 | Ø70.1 Ø57.1 | 57,1 | Kunststoff | 780 | 2199 | 11/23 |

Im Fahrzeug vorgeschriebene Fahrzeugsysteme, z. B. Reifendruckkontrollsysteme, müssen nach Anbau der Sonderräder funktionsfähig bleiben.

Der Fahrzeughalter muss auf die Kontrolle des Anzugsmoments der Befestigungsmittel nach einer Wegstrecke von 50km hingewiesen werden.

§22 54901*00

**Verwendungsbereich/Fz-Hersteller** **: QUATTRO GmbH**

Befestigungsteile : Kegelbundschrauben M14x1,5, Schaftl. 28 mm, Kegelw. 60 Grad

Zubehör : AEZ Artikel-Nr. ZJAE

Anzugsmoment der Befestigungsteile : 120 Nm

Verkaufsbezeichnung: **AUDI RS3**

| Fahrzeugtyp | Betriebserlaubnis | kW | Reifen | Auflagen zu Reifen | Auflagen |
|---|---|---|---|---|---|
| 8P | e1*2007/46*0615*.. | 250 | 225/35R19 91W | GDH; GDI; 11A; 22P; 27H; 57F | Kombi; Allradantrieb; 10B; 11B; 11G; 11H; 12A; 51A; 71C; 71K; 721; 725; 73C; 74A; 74P; 77E |
| | | | 235/35R19 91 | GDH; 11A; 21T; 26P; 57E | |
| | | | 255/30R19 91 | GDI; 11A; 21T; 24J; 26B; 26N; 57E | |

**Auflagen**

10B) Die mindestens erforderlichen Geschwindigkeitsbereiche der zu verwendenden Reifen sind, mit Ausnahme der Reifen mit M+S-Profil, den Fahrzeugpapieren zu entnehmen. Die für M+S Reifen zulässige Höchstgeschwindigkeit ist im Blickfeld des Fahrzeugführer sinnfällig anzugeben und im Betrieb nicht zu überschreiten.Die zulässige Achslast des Fahrzeuges darf nicht größer sein als das Zweifache der auf Seite 1 dieser Anlage angegebenen Radlast unter Berücksichtigung des angegebenen Abrollumfanges. Der beim Reifen angeführte Lastindex beschreibt die mindesterforderliche Tragfähigkeit, es sind Reifen mit höherem Lastindex zulässig, die max. Achslast ist mit diesem Lastindex zu vergleichen wodurch eventuell vorhandene Achslastauflagen entfallen können.

11A) Der vorschriftsmäßige Zustand des Fahrzeuges ist durch einen amtlich anerkannten Sachverständigen oder Prüfer für den Kraftfahrzeugverkehr oder einen Prüfingenieur einer Überwachungsorganisation oder einen Angestellten nach Abschnitt 4 der Anlage VIIIb zur StVZO unter Angabe von FAHRZEUGHERSTELLER, FAHRZEUGTYP und FAHRZEUGIDENTIFIZIERUNGSNUMMER auf einem Nachweis entsprechend dem im Beispielkatalog zum §19 StVZO veröffentlichten Muster bescheinigen zu lassen.

11B) Wird eine in diesem Gutachten aufgeführte Reifengröße verwendet, die nicht bereits in der Fahrzeuggenehmigung für diesen Fahrzeug-Typ/ -Variante/ -Version bzw. Fahrzeugausführung genannt ist, so sind die Angaben über die Reifengrößen in den Fahrzeugpapieren bei der nächsten Befassung mit den Fahrzeugpapieren durch die Zulassungsstelle unter Vorlage der Allgemeinen Betriebserlaubnis bzw. der Abnahmebestätigung nach §19 Abs. 3 der StVZO berichtigen zu lassen. Diese Berichtigung ist dann nicht erforderlich, wenn die ABE des Sonderrades eine Freistellung von der Pflicht zur Berichtigung der Fahrzeugpapiere enthält.

11G) Die Brems-, Lenkungsaggregate und das Fahrwerk mit Ausnahme von Sonder-Fahrwerksfedern müssen, sofern diese durch keine weiteren Auflagen berührt werden, dem Serienstand entsprechen. Für die Sonder-Fahrwerksfedern muß eine Allgemeine Betriebserlaubnis oder ein Teilegutachten vorliegen; gegen die Verwendung der Rad/Reifenkombination dürfen keine technischen Bedenken bestehen. Wird gleichzeitig mit dem Anbau der Sonderräder eine Fahrwerksänderung vorgenommen, so ist diese und ihre Auswirkung auf den Anbau der Sonderräder gesondert zu beurteilen.

11H) Wird das serienmäßige Ersatzrad verwendet, soll mit mäßiger Geschwindigkeit und nicht länger als erforderlich gefahren werden. Hierbei müssen die serienmäßigen Befestigungsteile verwendet werden. Bei Fahrzeugausführungen mit Allradantrieb ist bei Verwendung des Ersatzrades darauf zu achten, daß nur Reifen mit gleich großem Abrollumfang zulässig sind.

12A) Die Verwendung von Schneeketten ist nicht möglich, es sei denn, dass für den hier aufgeführten Fahrzeugtyp eine weitere Umrüstmöglichkeit im Gutachten aufgeführt ist.
Für diese Umrüstung mit der Einschränkung in Spalte Auflagen "Auflagen zu Reifen" sind die dort aufgeführten Auflagen und Hinweise zu beachten.

21T) Durch Anlegen der Kunststoffinnenkotflügel auf der Radaußenseite an die vorderen Radhäuser über die gesamte Radhausausschnittkantenlänge ist die Freigängigkeit der Rad/Reifen-Kombination herzustellen.

22P) Durch vollkommenes Anlegen der Kunststoffinnenkotflügel der Hinterachse auf der Radaußenseite an die Radhauswand über die gesamte Radhausausschnittkantenlänge ist die Freigängigkeit der Rad/Reifen-Kombination unter Berücksichtigung der maximal zulässigen Betriebsbreite nach ETRTO bzw. WdK (1,04 fache Nennbreite des Reifens) herzustellen.

24J) Die Radabdeckung an Achse 1 ist durch Ausstellen der Frontschürze und des Kotflügels oder durch Anbau von dauerhaft befestigten Karosserieteilen im Bereich 30 Grad vor der Radmitte und 50 Grad hinter der Radmitte herzustellen. Je nach Rüstzustand des Fahrzeuges (z. B. Fahrzeugtieferlegung, Radabdeckungsverbreiterung, usw.) kann es möglich sein, dass die Radabdeckung ausreichend ist. Die gesamte Breite der Rad/Reifenkombination muss, unter Beachtung des maximal möglichen Betriebsmaßes des Reifens (1,04 fache der Nennbreite des Reifens), im oben genannten Bereich abgedeckt sein.

26B) Durch Anlegen der vorderen Radhausausschnittkanten und Kunststoffinnenkotflügel ist die Freigängigkeit der Rad/Reifen-Kombination herzustellen. Die genauen Maße / Bereiche sind dem beigefügten Anhang / Hinweisblatt "Nacharbeitsprofile Fahrzeug" am Ende dieser Anlage zu entnehmen.

26N) Durch Aufweiten bzw. Ausstellen der vorderen Radhäuser ist die Freigängigkeit der Rad/Reifen-Kombination unter Berücksichtigung der maximal zulässigen Betriebsbreite nach ETRTO bzw. WdK (1,04 fache Nennbreite des Reifens) herzustellen. Die genauen Maße / Bereiche sind dem beigefügten Anhang / Hinweisblatt "Nacharbeitsprofile Fahrzeug" am Ende dieser Anlage zu entnehmen.

26P) Durch Anlegen der vorderen Radhausausschnittkanten und Kunststoffinnenkotflügel ist die Freigängigkeit der Rad/Reifen-Kombination unter Berücksichtigung der maximal zulässigen Betriebsbreite nach ETRTO

§22 54901*00

bzw. WdK (1,04 fache Nennbreite des Reifens) herzustellen. Die genauen Maße / Bereiche sind dem beigefügten Anhang / Hinweisblatt "Nacharbeitsprofile Fahrzeug" am Ende dieser Anlage zu entnehmen.

27H) Durch Aufweiten bzw. Ausstellen der hinteren Radhäuser ist die Freigängigkeit der Rad/Reifen-Kombination unter Berücksichtigung der maximal zulässigen Betriebsbreite nach ETRTO bzw. WdK (1,04 fache Nennbreite des Reifens) herzustellen. Die genauen Maße / Bereiche sind dem beigefügten Anhang / Hinweisblatt "Nacharbeitsprofile Fahrzeug" am Ende dieser Anlage zu entnehmen.

51A) Der vom Fahrzeughersteller (siehe Betriebsanleitung oder Reifenfülldruckhinweis am Fahrzeug) bzw. Reifenhersteller vorgeschriebene Reifenfülldruck ist zu beachten.
Die Verwendung von Reifen mit Notlaufeigenschaften ist laut Hersteller nur mit Reifenfülldrucküberwachungssystem zulässig.

57E) Die Verwendung der angegebenen Reifengröße ist auf dieser Radgröße nur an der Vorderachse zulässig. Sie kann jedoch im Einzelfall auf einer anderen Radgröße an der Hinterachse kombiniert werden. Die erforderlichen Auflagen und Hinweise sind achsweise zu beachten. Alle an ein und derselben Achse montierten Reifen müssen vom gleichen Reifentyp sein.

57F) Die Verwendung der angegebenen Reifengröße ist auf dieser Radgröße nur an der Hinterachse zulässig. Sie kann jedoch im Einzelfall auf einer anderen Radgröße an der Vorderachse kombiniert werden. Die erforderlichen Auflagen und Hinweise sind achsweise zu beachten. Alle an ein und derselben Achse montierten Reifen müssen vom gleichen Reifentyp sein.

71C) Zum Auswuchten der Sonderräder dürfen an der Felgeninnenseite nur Klebegewichte angebracht werden.

71K) Zum Auswuchten dürfen nur Klebegewichte unterhalb des Tiefbetts an der Felgeninnenseite angebracht werden.

721) Es ist nur die Verwendung von Gummiventilen oder Metallschraubventilen mit Überwurfmutter von außen, die weitgehend den Normen (DIN, E.T.R.T.O. bzw. Tire and Rim) entsprechen und die für einen Ventilloch-Nenndurchmesser von 11,3 mm geeignet sind, zulässig.
Das Ventil darf nicht über den Felgenrand hinausragen. Es sind die Montagehinweise des Ventilherstellers zu beachten.

725) Bei Fahrzeugen mit einer bauartbedingten Höchstgeschwindigkeit über 210 km/h sind nur Metallschraubventile zulässig. Es sind die Montagehinweise des Ventilherstellers zu beachten.

73C) Es ist nur die Verwendung von schlauchlosen Reifen zulässig.

74A) Es dürfen nur die vom Radhersteller mitzuliefernden Radbefestigungsteile verwendet werden, dabei ist die Gewindegröße der serienmäßigen Befestigungsteile zu beachten. Bei Verwendung von Radschrauben, ist die, in der Anlage zum Gutachten, dem Fahrzeug zugeordnete Schaftlänge zu beachten.

74P) Radausführungen mit Zentrierring im Mittenloch sind nur zulässig, wenn die im Gutachten beschriebenen Zentrierringe verwendet werden.

77E) Das indirekte Reifendruckkontrollsystem ist zu kalibrieren. Es ist dafür den Ausführungen der Bedienungsanleitung Folge zu leisten.

GDH) Folgende Rad/Reifen-Kombination ist zulässig:

| | Reifengröße: |
|---|---|
| Vorderachse: | 235/35R19 |
| Hinterachse: | 225/35R19 |

Es dürfen nur Reifen verwendet werden, deren Differenz im Abrollumfang sich innerhalb der Abweichung der Serienbereifung befindet. Es wird empfohlen eine Bestätigung des Reifenherstellers über die tatsächlichen Abrollumfänge bei den Fahrzeugpapieren mitzuführen.
Alle an ein und derselben Achse montierten Reifen müssen vom gleichen Reifentyp sein.

§22 54901*00

GDI) Folgende Rad/Reifen-Kombination ist zulässig:

| | Reifengröße: |
|---|---|
| Vorderachse: | 255/30R19 |
| Hinterachse: | 225/35R19 |

Es dürfen nur Reifen verwendet werden, deren Differenz im Abrollumfang sich innerhalb der Abweichung der Serienbereifung befindet. Es wird empfohlen eine Bestätigung des Reifenherstellers über die tatsächlichen Abrollumfänge bei den Fahrzeugpapieren mitzuführen.
Alle an ein und derselben Achse montierten Reifen müssen vom gleichen Reifentyp sein.

§22 54901*00

## Nacharbeitsprofile Fahrzeug

### Fahrzeug:

Hersteller: QUATTRO
Fahrzeugtyp: 8P
Genehm.Nr.: e1*2007/46*0615*..
Handelsbez.: AUDI RS3

Variante(n): Allradantrieb, Kombi

### Nacharbeit Radhausausschnittkantenbereich:

| Auflagen | Nacharbeit im Bereich | | Achse |
|---|---|---|---|
| | von [mm] | bis [mm] | |
| 26B | x = 310 | y = 320 | VA |
| 26P | x = 260 | y = 270 | VA |

### Aufweiten Radhausausschnittkantenbereich:

| Auflagen | Im Bereich | | Aufweiten | Achse |
|---|---|---|---|---|
| | von [mm] | bis [mm] | um [mm] | |
| 26J | x = 310 | y = 320 | 17 | VA |
| 26N | x = 310 | y = 320 | 8 | VA |
| 27F | x = 280 | y = 240 | 25 | HA |
| 27H | x = 280 | y = 240 | 8 | HA |

§22 54901*00

**Fahrzeughersteller** **VOLKSWAGEN**

**Raddaten:**

Radgröße nach Norm : 8 1/2 J X 19 H2 Einpreßtiefe (mm) : 45

Lochkreis (mm)/Lochzahl : 112/5 Zentrierart : Mittenzentrierung

**Technische Daten, Kurzfassung**

| Ausführung | Ausführungsbezeichnung | | Mittenloch in mm | Zentrierring-werkstoff | zul. Rad-last in kg | zul. Abroll umf. in mm | gültig ab Fertig datum |
|---|---|---|---|---|---|---|---|
| | Kennzeichnung Rad | Kennzeichnung Zentrierring | | | | | |
| OMA9L8FL45D571 | PCD112 ET45 | Ø70.1 Ø57.1 | 57,1 | Kunststoff | 780 | 2199 | 11/23 |
| OMA9L8KA45D571 | PCD112 ET45 | Ø70.1 Ø57.1 | 57,1 | Kunststoff | 750 | 2284 | 11/23 |
| OMA9L8KA45D571 | PCD112 ET45 | Ø70.1 Ø57.1 | 57,1 | Kunststoff | 780 | 2199 | 11/23 |
| OMA9L8RA45D571 | PCD112 ET45 | Ø70.1 Ø57.1 | 57,1 | Kunststoff | 780 | 2199 | 11/23 |

Im Fahrzeug vorgeschriebene Fahrzeugsysteme, z. B. Reifendruckkontrollsysteme, müssen nach Anbau der Sonderräder funktionsfähig bleiben.

Der Fahrzeughalter muss auf die Kontrolle des Anzugsmoments der Befestigungsmittel nach einer Wegstrecke von 50km hingewiesen werden.

§22 54901*00

**Verwendungsbereich/Fz-Hersteller : VOLKSWAGEN**

**Die Radausführung ist teilweise nur an der Vorderachse zu montieren.**
**In diesem Fall ist sie zu kombinieren mit:**
Radtyp: **OMA9N** KBA: **54895** Lochkreis: **5x112** ET: **35**

**Zu beachten sind im Besonderen bei den Reifen die Kombinationsauflagen KCPK**

Befestigungsteile : Kegelbundschrauben M14x1,5, Schaftl. 28 mm, Kegelw. 60 Grad

Zubehör : AEZ Artikel-Nr. ZJAE

Anzugsmoment der Befestigungsteile : 120 Nm für Typ : AU; AUV; CD; CDV; E1; E2; 1 KM; 1F; 1K; 1KM; 1KP; 1T; 16; 3c; 3C; 3d; 3D
120 Nm ( bis *0487*14 bzw. *0450*NT23 ) für Typ : 5N
140 Nm für Typ : A1; 5N

Verkaufsbezeichnung: **CDV, GOLF (GOLF VARIANT)**

| Fahrzeugtyp | Betriebserlaubnis | kW | Reifen | Auflagen zu Reifen | Auflagen |
|---|---|---|---|---|---|
| CDV | e1*2007/46*2180*.. | 81 - 235 | 225/35R19 88 | 11A; 245; 248; 26P; 5FE | nicht GOLF ALLTRACK; GOLF VIII VARIANT; Kombilimousine; Allradantrieb; Frontantrieb; inkl. Hybrid; 10B; 11B; 11G; 11H; 12A; 51A; 71C; 71K; 721; 725; 73C; 74A; 74P; 77E |
| | | | 225/35R19 91W | 11A; 245; 248; 26P | |
| | | | 235/35R19 91 | 11A; 245; 248; 26P | |
| | | | 245/30R19 89 | 11A; 241; 244; 246; 26B | |
| | | | 255/30R19 91 | 11A; 241; 244; 246; 26B; 26N | |

Verkaufsbezeichnung: **EOS**

| Fahrzeugtyp | Betriebserlaubnis | kW | Reifen | Auflagen zu Reifen | Auflagen |
|---|---|---|---|---|---|
| 1F | e1*2001/116*0349*.. | 85 - 110 | 225/35R19 88 | 11A; 21P; 22H; 22L; 22P; 24M | Cabrio; Frontantrieb; 10B; 11B; 11G; 11H; 12A; 51A; 71C; 71K; 721; 725; 73C; 74A; 74P; 77E |
| | | 85 - 147 | 225/35R19 88W | 11A; 21P; 22H; 22L; 22P; 24M | |

Verkaufsbezeichnung: **GOLF**

| Fahrzeugtyp | Betriebserlaubnis | kW | Reifen | Auflagen zu Reifen | Auflagen |
|---|---|---|---|---|---|
| 1K | e1*2001/116*0242*.., e1*2007/46*0490*.. | 59 - 155 | 225/35R19 88W | 11A; 21P; 22H; 22P; 24C; 24D; **KCPK** | Nur Golf 6; bis e1*2007/46*0490*04; ab e1*2001/116*0242*25; Schrägheck; Frontantrieb; 10B; 11B; 11G; 11H; 12A; 51A; 71C; 71K; 721; 725; 73C; 74A; 74P; 77E |
| | | 59 - 173 | 225/35R19 88Y | 11A; 21P; 22H; 22P; 24C; 24D; 5FE; **KCPK** | |
| 1K | e1*2001/116*0242*.. | 55 - 147 | 225/35R19 88W | 11A; 21P; 22P; 24J; 24M; **KCPK** | Nur Golf 5; nur bis e1*2001/116*0242*24; Allradantrieb; Frontantrieb; 10B; 11B; 11G; 11H; 12A; 51A; 573; 71C; 71K; 721; 725; 73C; 74A; 74P; 77E |
| | | | 235/35R19 87W | 11A; 21B; 22F; 24C; 24D; 5ET; **KCPK** | |
| | | 55 - 169 | 235/35R19 87Y | 11A; 21B; 22F; 24C; 24D; 5ET; **KCPK** | |
| | | 55 - 184 | 225/35R19 88Y | 11A; 21P; 22P; 24J; 24M; **KCPK** | |
| | | | 235/35R19 91Y | 11A; 21B; 22F; 24C; 24D; **KCPK** | |

§22 54901*00

Verkaufsbezeichnung: **GOLF**

| Fahrzeugtyp | Betriebserlaubnis | kW | Reifen | Auflagen zu Reifen | Auflagen |
|---|---|---|---|---|---|
| 1K | e1*2001/116*0242*.. | 55 - 147 | 225/35R19 88W | 11A; 21P; 22P; 24J; 24M; **KCPK** | Nur Golf 5; nur bis e1*2001/116*0242*24; Allradantrieb; Frontantrieb; 10B; 11B; 11G; 11H; 12A; 51A; 573; 71C; 71K; 721; 725; 73C; 74A; 74P; 76U; 77E |
| | | | 235/35R19 87W | 11A; 21B; 22F; 24C; 24D; 5ET; **KCPK** | |
| | | 55 - 169 | 225/35R19 88Y | 11A; 21P; 22P; 24J; 24M; **KCPK** | |
| | | | 235/35R19 87Y | 11A; 21B; 22F; 24C; 24D; 5ET; **KCPK** | |
| | | | 235/35R19 91Y | 11A; 21B; 22F; 24C; 24D; **KCPK** | |
| 1K | e1*2001/116*0242*.., e1*2007/46*0490*.. | 103 | 225/35R19 88W | 11A; 21P; 22H; 22Q; 24C; 24D | Nur Golf 6; bis e1*2007/46*0490*04; ab e1*2001/116*0242*25; Schrägheck; Allradantrieb; 10B; 11B; 11G; 11H; 12A; 51A; 573; 71C; 71K; 721; 725; 73C; 74A; 74P; 77E |
| 1K | e1*2001/116*0242*.. | 188 - 199 | 225/35R19 88Y | 11A; 21P; 22H; 22Q; 24C; 24D; 51J | Nur Golf R (6er); ab e1*2001/116*0242*25; Cabrio; Schrägheck; Allradantrieb; Frontantrieb; 10B; 11B; 11G; 11H; 12A; 51A; 573; 71C; 71K; 721; 725; 73C; 74A; 74P; 77E |
| | | | 235/35R19 | 11A; 21P; 22H; 22Q; 24K; 51G | |
| 1K | e1*2001/116*0242*.. | 77 - 118 | 225/35R19 88 | 11A; 21T; 241; 246; 248; 26P; 27H | Cabrio; Frontantrieb; 10B; 11B; 11G; 11H; 12A; 51A; 71C; 71K; 721; 725; 73C; 74A; 74P; 77E |
| | | 77 - 155 | 225/35R19 88Y | 11A; 21T; 241; 246; 248; 26P; 27H | |
| 1KM | e1*2007/46*0492*.. | 59 - 118 | 225/35R19 88 | 11A; 21B; 22H; 22L; 24J; 24M; **KCPK** | GOLF 6 (Variant); bis e1*2007/46*0492*05; Frontantrieb; 10B; 11B; 11G; 11H; 12A; 51A; 71C; 71K; 721; 725; 73C; 74A; 74P; 77E |

§22 54901*00

Verkaufsbezeichnung: **GOLF, GOLF GTE**

| Fahrzeugtyp | Betriebserlaubnis | kW | Reifen | Auflagen zu Reifen | Auflagen |
|---|---|---|---|---|---|
| CD | e1*2007/46*2014*.. | 66 - 235 | 225/35R19 88W | 11A; 245; 248; 26P; 5FE | GOLF VIII; inkl. TGI/GTI/- Clubsport/GTE/GTD/R; Schrägheckklimousine; Allradantrieb; Frontantrieb; inkl. Hybrid; 10B; 11B; 11G; 11H; 12A; 51A; 71C; 71K; 721; 725; 73C; 74A; 74P; 77E |
| | | 66 - 245 | 225/35R19 M+S | 11A; 245; 248; 26P; 52J | |
| | | | 235/35R19 91 | 11A; 245; 248; 26P | |
| | | | 245/30R19 89 | 11A; 241; 244; 246; 26B | |
| | | | 255/30R19 91 | 11A; 241; 244; 246; 26B; 26N | |

Verkaufsbezeichnung: **GOLF, GOLF VARIANT, GOLF SPORTSVAN**

| Fahrzeugtyp | Betriebserlaubnis | kW | Reifen | Auflagen zu Reifen | Auflagen |
|---|---|---|---|---|---|
| 1 KM<br>1K | e1*2007/46*0492*..<br>e1*2007/46*0490*.. | 63 - 100 | 215/35R19 85W | 11A; 245; 248; 26P; 27H; 5EG | Golf 7; Golf 7 Sportsvan; ab e1*2007/46*0490*05; nicht Golf Alltrack; Kombilimousine; Frontantrieb; Verbundlenkerhinterachse; 10B; 11B; 11G; 11H; 12A; 51A; 71C; 71K; 721; 725; 73C; 74A; 74P; 77E |
| | | | 225/35R19 88 | 11A; 245; 248; 26B; 27F; **KCPK** | |
| 1 KM<br>1K | e1*2007/46*0492*..<br>e1*2007/46*0490*.. | 63 - 90 | 215/35R19 85W | 11A; 245; 26P; 27H; 5EG | Golf 7; Golf 7 Sportsvan; ab e1*2007/46*0490*05; nicht Golf Alltrack; Kombilimousine; Allradantrieb; Frontantrieb; Mehrlenkerhinterachse; 10B; 11B; 11G; 11H; 12A; 51A; 71C; 71K; 721; 725; 73C; 74A; 74P; 77E |
| | | 63 - 110 | 215/35R19 85W | 11A; 245; 26P; 27H; 5EG | |
| | | 63 - 135 | 225/35R19 88W | 11A; 245; 26B; 27F; **KCPK** | |
| | | 63 - 169 | 215/35R19 85Y | 11A; 245; 26P; 27H; 5EG | |
| | | | 225/35R19 88 | 11A; 245; 26B; 27F; **KCPK** | |
| | | 63 - 221 | 225/35R19 88Y | 11A; 245; 26B; 27F; **KCPK** | |
| | | 228 | 225/35R19 M+S | 11A; 245; 26B; 27F; 52J; **KCPK** | |

§22 54901*00

Verkaufsbezeichnung: **GOLF, GOLF VARIANT, GOLF SPORTSVAN, E-GOLF**

| Fahrzeugtyp | Betriebserlaubnis | kW | Reifen | Auflagen zu Reifen | Auflagen |
|---|---|---|---|---|---|
| AU | e1*2007/46*0623*.. | 63 - 100 | 215/35R19 85W | 11A; 245; 248; 26P; 27H; 5EG | Golf 7; ab e1*2007/46*0623*01; nicht Golf Alltrack; e-Golf; Kombilimousine; Frontantrieb; Verbundlenkerhinterachse; 10B; 11B; 11G; 11H; 12A; 51A; 71C; 71K; 721; 725; 73C; 74A; 74P; 77E |
| | | | 225/35R19 88 | 11A; 245; 248; 26B; 27F; **KCPK** | |
| AU | e1*2007/46*0623*.. | 63 - 90 | 215/35R19 85W | 11A; 245; 26P; 27H; 5EG | Golf 7; ab e1*2007/46*0623*01; nicht Golf Alltrack; e-Golf; Kombilimousine; Allradantrieb; Frontantrieb; Mehrlenkerhinterachse; 10B; 11B; 11G; 11H; 12A; 51A; 71C; 71K; 721; 725; 73C; 74A; 74P; 77E |
| | | 63 - 110 | 215/35R19 85W | 11A; 245; 26P; 27H; 5EG | |
| | | 63 - 135 | 225/35R19 88W | 11A; 245; 26B; 27F; **KCPK** | |
| | | 63 - 169 | 215/35R19 85Y | 11A; 245; 26P; 27H; 5EG | |
| | | | 225/35R19 88 | 11A; 245; 26B; 27F; **KCPK** | |
| | | 63 - 221 | 225/35R19 88Y | 11A; 245; 26B; 27F; **KCPK** | |
| | | 228 | 225/35R19 M+S | 11A; 245; 26B; 27F; 52J; **KCPK** | |

Verkaufsbezeichnung: **GOLF, GOLF VARIANT, GOLF SPORTSVAN, GOLF ALLTRACK**

| Fahrzeugtyp | Betriebserlaubnis | kW | Reifen | Auflagen zu Reifen | Auflagen |
|---|---|---|---|---|---|
| AUV | e1*2007/46*0627*.. | 63 - 100 | 215/35R19 85W | 11A; 245; 248; 26P; 27H; 5EG | Golf 7; ab e1*2007/46*0627*01; Golf 7 Sportsvan; nicht Golf Alltrack; Kombilimousine; Frontantrieb; Verbundlenkerhinterachse; 10B; 11B; 11G; 11H; 12A; 51A; 71C; 71K; 721; 725; 73C; 74A; 74P; 77E |
| | | | 225/35R19 88 | 11A; 245; 248; 26B; 27F; **KCPK** | |

§22 54901*00

Verkaufsbezeichnung: **GOLF, GOLF VARIANT, GOLF SPORTSVAN, GOLF ALLTRACK**

| Fahrzeugtyp | Betriebserlaubnis | kW | Reifen | Auflagen zu Reifen | Auflagen |
|---|---|---|---|---|---|
| AUV | e1*2007/46*0627*.. | 63 - 90 | 215/35R19 85W | 11A; 245; 26P; 27H; 5EG | Golf 7; ab e1*2007/46*0627*01; Golf 7 Sportsvan; nicht Golf Alltrack; Kombilimousine; Allradantrieb; Frontantrieb; Mehrlenkerhinterachse; 10B; 11B; 11G; 11H; 12A; 51A; 71C; 71K; 721; 725; 73C; 74A; 74P; 77E |
| | | 63 - 110 | 215/35R19 85W | 11A; 245; 26P; 27H; 5EG | |
| | | 63 - 135 | 225/35R19 88W | 11A; 245; 26B; 27F; **KCPK** | |
| | | 63 - 169 | 215/35R19 85Y | 11A; 245; 26P; 27H; 5EG | |
| | | | 225/35R19 88 | 11A; 245; 26B; 27F; **KCPK** | |
| | | 63 - 221 | 225/35R19 88Y | 11A; 245; 26B; 27F; **KCPK** | |
| | | 228 | 225/35R19 M+S | 11A; 245; 26B; 27F; 52J; **KCPK** | |

Verkaufsbezeichnung: **GOLF PLUS**

| Fahrzeugtyp | Betriebserlaubnis | kW | Reifen | Auflagen zu Reifen | Auflagen |
|---|---|---|---|---|---|
| 1KP | e1*2001/116*0304*.. | 55 - 110 | 225/35R19 88 | 11A; 21P; 22P; 24J; 24M; 5FE; **KCPK** | Nicht CrossGolf; Nur Golf Plus; Nur bis e1*2001/116*0304*13; Frontantrieb; 10B; 11B; 11G; 11H; 12A; 51A; 71C; 71K; 721; 725; 73C; 74A; 74P; 77E |
| | | | 235/35R19 87 | 11A; 21B; 22F; 24C; 24D; 5ET; **KCPK** | |
| | | 55 - 125 | 225/35R19 88W | 11A; 21P; 22P; 24J; 24M; 5FE; **KCPK** | |
| | | | 235/35R19 91 | 11A; 21B; 22F; 24C; 24D; **KCPK** | |
| 1KP | e1*2001/116*0304*.. | 75 - 103 | 225/35R19 88 | 11A; 21P; 22H; 22M; 5FE; **KCPK** | Nur CrossGolf 6; Ab e1*2001/116*0304*21; Frontantrieb; 10B; 11B; 11G; 11H; 12A; 51A; 71C; 71K; 721; 725; 73C; 74A; 74P; 77E |
| 1KP | e1*2001/116*0304*.. | 75 - 103 | 225/35R19 88 | 11A; 21P; 22H; 22M; 24J; 24M; 5FE; **KCPK** | Nur CrossGolf; Nur bis e1*2001/116*0304*13; Frontantrieb; 10B; 11B; 11G; 11H; 12A; 51A; 71C; 71K; 721; 725; 73C; 74A; 74P; 77E |
| 1KP | e1*2001/116*0304*.., e1*2007/46*0491*.. | 59 - 118 | 225/35R19 88W | 11A; 21P; 22H; 22L; 24J; 244; 5FE; **KCPK** | Nur Golf Plus 6; Ab e1*2001/116*0304*14; Frontantrieb; 10B; 11B; 11G; 11H; 12A; 51A; 71C; 71K; 721; 725; 73C; 74A; 74P; 77E |

§22 54901*00

Verkaufsbezeichnung: **ID.3**

| Fahrzeugtyp | Betriebserlaubnis | kW | Reifen | Auflagen zu Reifen | Auflagen |
|---|---|---|---|---|---|
| E1 | e1*2007/46*2033*.. | 70 | 225/45R19 92 | 11A; 24J | ID.3 PRO 150KW; ID.3 PRO S 150KW; ID.3 PRO 107kW; ID.3 PURE 110kW; ID.3 PURE 93kW; Heckantrieb; Elektro; 10B; 11B; 11G; 11H; 12A; 51A; 71C; 71K; 721; 725; 73C; 74A; 74P; 77E |
| | | | 235/45R19 95 | 11A; 24J; 248 | |

Verkaufsbezeichnung: **ID.4, ID.5**

| Fahrzeugtyp | Betriebserlaubnis | kW | Reifen | Auflagen zu Reifen | Auflagen |
|---|---|---|---|---|---|
| E2 | e1*2018/858*00004*.. | 70 | 255/50R19 103 | YBJ; 12Q; 57F | PURE 109kW; PURE 125kW; ID.4; Heckantrieb; 10B; 11B; 11G; 11H; 51A; 71C; 71K; 721; 725; 73C; 74A; 74P; 76B; 77E |
| | | | 265/45R19 102 | YCX; 12A; 57F | |
| | | | 265/50R19 106 | YBK; 12A; 57F | |

Verkaufsbezeichnung: **JETTA, BEETLE**

| Fahrzeugtyp | Betriebserlaubnis | kW | Reifen | Auflagen zu Reifen | Auflagen |
|---|---|---|---|---|---|
| 16 | e1*2007/46*0539*.. | 77 - 110 | 225/35R19 88 | 11A; 21P; 24J; 248; 271; 673 | Nur Jetta (Stufenheck); Frontantrieb; 10B; 11B; 11G; 11H; 12A; 51A; 573; 71C; 71K; 721; 725; 73C; 74A; 74P; 77E |
| | | 77 - 155 | 225/35R19 88W | 11A; 21P; 24J; 248; 271; 673 | |
| | | | 235/35R19 91 | 11A; 21B; 24J; 248; 260; 271; 6C3; **KCPK** | |
| | | | 255/30R19 91 | 11A; 244; 247; 273; 57F; 673 | |
| 16 | e1*2007/46*0539*.. | 77 - 155 | 225/40R19 93 | YDI; 672; **KCPK** | Beetle (Schrägheck); Beetle Cabrio; Frontantrieb; 10B; 11B; 11G; 11H; 12A; 51A; 71C; 71K; 721; 725; 73C; 74A; 74P; 77E |
| | | | 235/35R19 91 | 11A; 27I; 6C3; 68X; **KCPK** | |
| | | | 235/40R19 92 | YDJ; 11A; 26P; 27I; 67H; **KCPK** | |
| | | | 255/35R19 92 | 11A; 248; 27B; 57F; 67U; 672 | |

Verkaufsbezeichnung: **JETTA, GOLF**

| Fahrzeugtyp | Betriebserlaubnis | kW | Reifen | Auflagen zu Reifen | Auflagen |
|---|---|---|---|---|---|
| 1KM | e1*2001/116*0328*.. | 75 - 147 | 225/35R19 88 | 11A; 21B; 22H; 22L; 24J; 24M; **KCPK** | JETTA (Limousine); Frontantrieb; 10B; 11B; 11G; 11H; 12A; 51A; 71C; 71K; 721; 725; 73C; 74A; 74P; 77E |

§22 54901*00

Verkaufsbezeichnung: **JETTA, GOLF**

| Fahrzeugtyp | Betriebserlaubnis | kW | Reifen | Auflagen zu Reifen | Auflagen |
|---|---|---|---|---|---|
| 1KM | e1*2001/116*0328*.. | 75 - 147 | 225/35R19 88 | 11A; 21B; 22H; 22L; 24J; 24M; **KCPK** | GOLF (Variant); nur bis e1*2001/116*0328*14; Frontantrieb; 10B; 11B; 11G; 11H; 12A; 51A; 71C; 71K; 721; 725; 73C; 74A; 74P; 77E |
| 1KM | e1*2001/116*0328*.. | 59 - 118 | 225/35R19 88 | 11A; 21B; 22H; 22L; 24J; 24M; **KCPK** | GOLF 6 (Variant); ab e1*2001/116*0328*15; Frontantrieb; 10B; 11B; 11G; 11H; 12A; 51A; 71C; 71K; 721; 725; 73C; 74A; 74P; 77E |
| 1KM | e1*2001/116*0328*.. | 77 | 225/35R19 88 | 11A; 21B; 22H; 22L; 24J; 24M | GOLF 6 (Variant); ab e1*2001/116*0328*15; Allradantrieb; 10B; 11B; 11G; 11H; 12A; 51A; 573; 71C; 71K; 721; 725; 73C; 74A; 74P; 77E |

Verkaufsbezeichnung: **PASSAT**

| Fahrzeugtyp | Betriebserlaubnis | kW | Reifen | Auflagen zu Reifen | Auflagen |
|---|---|---|---|---|---|
| 3c<br>3C | DE*2007/46*0547*..<br>e1*2001/116*0307*..,<br>e1*2007/46*0502*.., | 77 - 125 | 225/35R19 88W | Frontantrieb; 11A; 21P; 22M; 22Q; 245; 248; 5FE | Nicht Passat Alltrack (Cross); ab e1*2001/116*0307*24; bis e1*2001/116*0307*36; Kombi; Limousine; Frontantrieb; 10B; 11B; 11G; 11H; 12A; 51A; 7FE; 71C; 71K; 721; 725; 73C; 74A; 74P; 77E; 4CA; 4LY |
| | e1*2007/46*0547*.. | 77 - 155 | 225/35R19 88Y | Frontantrieb; 11A; 21P; 22M; 22Q; 245; 248; 5FE | |
| 3C | e1*2001/116*0307*.. | 81 - 206 | 225/40R19 93Y | | ab e1*2001/116*0307*37; VW Passat (B8) ab Mj. 2014; nicht Passat Alltrack; inkl. Passat GTE; Kombi; Stufenheck; Allradantrieb; Frontantrieb; inkl. Hybrid; 10B; 11B; 11G; 11H; 12A; 51A; 7BN; 71C; 71K; 721; 725; 73C; 74A; 74P; 77E; 4BB; 4CA |

§22 54901*00

Verkaufsbezeichnung: **PASSAT**

| Fahrzeugtyp | Betriebserlaubnis | kW | Reifen | Auflagen zu Reifen | Auflagen |
|---|---|---|---|---|---|
| 3C | e1*2001/116*0307*.. | 75 - 110 | 225/35R19 88W | Frontantrieb; 11A; 21P; 22M; 22Q; 24J; 24M; 5FE | nur bis e1*2001/116*0307*23; Kombi; Limousine; Frontantrieb; 10B; 11B; 11G; 11H; 12A; 51A; 7BN; 71C; 71K; 721; 725; 73C; 74A; 74P; 77E; 4BB; 4CA |
| | | 75 - 147 | 225/35R19 88Y | Frontantrieb; 11A; 21P; 22M; 22Q; 24J; 24M; 5FE | |
| 3C | e1*2001/116*0307*.. | 110 -206 | 225/40R19 96 | | VW Passat Alltrack (B8) ab Mj.2014; Allradantrieb; 10B; 11B; 11G; 11H; 12A; 51A; 7BN; 71C; 71K; 721; 725; 73C; 74A; 74P; 77E; 4BB; 4CA |

Verkaufsbezeichnung: **TIGUAN**

| Fahrzeugtyp | Betriebserlaubnis | kW | Reifen | Auflagen zu Reifen | Auflagen |
|---|---|---|---|---|---|
| 5N | e1*2001/116*0450*.., e1*2007/46*0487*.. | 81 - 155 | 225/45R19 92 | | mit R-Line; bis e1*2007/46*0487*14; bis e1*2001/116*0450*23; Allradantrieb; Frontantrieb; 10B; 11B; 11G; 11H; 12A; 51A; 7BN; 71C; 71K; 721; 725; 73C; 74A; 74P; 77E; 4CA |
| 5N | e1*2001/116*0450*.. | 110 -180 | 235/45R19 99W | | ohne R-Line; ab e1*2007/46*0487*15; Allspace; ab e1*2001/116*0450*31; Allradantrieb; Frontantrieb; 10B; 11B; 11G; 11H; 12A; 51A; 7BN; 71C; 71K; 721; 725; 73C; 74A; 74P; 77E; 4CA |
| | | | 235/50R19 99W | 11A; 27I | |
| | | | 245/45R19 98W | | |

Verkaufsbezeichnung: **TOURAN**

| Fahrzeugtyp | Betriebserlaubnis | kW | Reifen | Auflagen zu Reifen | Auflagen |
|---|---|---|---|---|---|
| 1T | e1*2001/116*0211*.., e1*2007/46*0357*.. | 81 - 140 | 225/40R19 93 | 11A; 245; 248; 27I | ab e1*2007/46*0357*14; ab e1*2001/116*0211*36; 10B; 11B; 11G; 11H; 12A; 51A; 7BN; 71C; 71K; 721; 725; 73C; 74A; 74P; 77E; VE6 |

§22 54901*00

Verkaufsbezeichnung: **T-ROC**

| Fahrzeugtyp | Betriebserlaubnis | kW | Reifen | Auflagen zu Reifen | Auflagen |
|---|---|---|---|---|---|
| A1 | e13*2007/46*1845*.. | 110 -221 | 225/35R19 88 | | Allradantrieb; 10B; 11B; 11G; 11H; 12A; 51A; 71C; 71K; 721; 725; 73C; 74A; 74P; 77E |
| | | | 225/40R19 89 | | |
| A1 | e13*2007/46*1845*.. | 81 - 110 | 225/35R19 88 | | Frontantrieb; 10B; 11B; 11G; 11H; 12A; 51A; 71C; 71K; 721; 725; 73C; 74A; 74P; 77E |
| | | | 225/40R19 89 | | |

Verkaufsbezeichnung: **VW PHAETON**

| Fahrzeugtyp | Betriebserlaubnis | kW | Reifen | Auflagen zu Reifen | Auflagen |
|---|---|---|---|---|---|
| 3d<br>3D | DE*2007/46*0452*..,<br>e1*2007/46*0452*..<br>e1*2001/116*0189*..,<br>e1*98/14*0189*.. | 165 -246 | 245/40R19 98 | 5JA; 68S; **KCPK** | nur Fz bis 250km/h; nicht V10 Diesel; 10B; 11B; 11G; 11H; 12A; 51A; 533; 573; 71C; 71K; 721; 725; 73C; 74A; 74P; 77E; DEI; 4AT; 4AU; 4B3 |
| | | 165 -331 | 255/40R19 100 | CF2; 530; 68G; **KCPK** | |
| | | 177 | 255/40R19 100 | CF2; 68G; **KCPK** | |

§22 54901*00

**Auflagen**

10B) Die mindestens erforderlichen Geschwindigkeitsbereiche der zu verwendenden Reifen sind, mit Ausnahme der Reifen mit M+S-Profil, den Fahrzeugpapieren zu entnehmen. Die für M+S Reifen zulässige Höchstgeschwindigkeit ist im Blickfeld des Fahrzeugführer sinnfällig anzugeben und im Betrieb nicht zu überschreiten.Die zulässige Achslast des Fahrzeuges darf nicht größer sein als das Zweifache der auf Seite 1 dieser Anlage angegebenen Radlast unter Berücksichtigung des angegebenen Abrollumfanges. Der beim Reifen angeführte Lastindex beschreibt die mindesterforderliche Tragfähigkeit, es sind Reifen mit höherem Lastindex zulässig, die max. Achslast ist mit diesem Lastindex zu vergleichen wodurch eventuell vorhandene Achslastauflagen entfallen können.

11A) Der vorschriftsmäßige Zustand des Fahrzeuges ist durch einen amtlich anerkannten Sachverständigen oder Prüfer für den Kraftfahrzeugverkehr oder einen Prüfingenieur einer Überwachungsorganisation oder einen Angestellten nach Abschnitt 4 der Anlage VIIIb zur StVZO unter Angabe von FAHRZEUGHERSTELLER, FAHRZEUGTYP und FAHRZEUGIDENTIFIZIERUNGSNUMMER auf einem Nachweis entsprechend dem im Beispielkatalog zum §19 StVZO veröffentlichten Muster bescheinigen zu lassen.

11B) Wird eine in diesem Gutachten aufgeführte Reifengröße verwendet, die nicht bereits in der Fahrzeuggenehmigung für diesen Fahrzeug-Typ/ -Variante/ -Version bzw. Fahrzeugausführung genannt ist, so sind die Angaben über die Reifengrößen in den Fahrzeugpapieren bei der nächsten Befassung mit den Fahrzeugpapieren durch die Zulassungsstelle unter Vorlage der Allgemeinen Betriebserlaubnis bzw. der Abnahmebestätigung nach §19 Abs. 3 der StVZO berichtigen zu lassen. Diese Berichtigung ist dann nicht erforderlich, wenn die ABE des Sonderrades eine Freistellung von der Pflicht zur Berichtigung der Fahrzeugpapiere enthält.

11G) Die Brems-, Lenkungsaggregate und das Fahrwerk mit Ausnahme von Sonder-Fahrwerksfedern müssen, sofern diese durch keine weiteren Auflagen berührt werden, dem Serienstand entsprechen. Für die Sonder-Fahrwerksfedern muß eine Allgemeine Betriebserlaubnis oder ein Teilegutachten vorliegen; gegen die Verwendung der Rad/Reifenkombination dürfen keine technischen Bedenken bestehen. Wird

gleichzeitig mit dem Anbau der Sonderräder eine Fahrwerksänderung vorgenommen, so ist diese und ihre Auswirkung auf den Anbau der Sonderräder gesondert zu beurteilen.

11H) Wird das serienmäßige Ersatzrad verwendet, soll mit mäßiger Geschwindigkeit und nicht länger als erforderlich gefahren werden. Hierbei müssen die serienmäßigen Befestigungsteile verwendet werden. Bei Fahrzeugausführungen mit Allradantrieb ist bei Verwendung des Ersatzrades darauf zu achten, daß nur Reifen mit gleich großem Abrollumfang zulässig sind.

12A) Die Verwendung von Schneeketten ist nicht möglich, es sei denn, dass für den hier aufgeführten Fahrzeugtyp eine weitere Umrüstmöglichkeit im Gutachten aufgeführt ist.
Für diese Umrüstung mit der Einschränkung in Spalte Auflagen "Auflagen zu Reifen" sind die dort aufgeführten Auflagen und Hinweise zu beachten.

12Q) Die Verwendung von feingliedrigen Schneeketten, die nicht mehr als 9 mm (einschließlich Kettenschloss) auftragen, ist nur an der Achse, die in der Betriebsanleitung des Fahrzeuges genannt wird, möglich.

21B) Durch Anlegen der vorderen Radhausausschnittkanten und Kunststoffinnenkotflügel über die gesamte Radhausausschnittkantenlänge ist die Freigängigkeit der Rad/Reifen-Kombination herzustellen.

21P) Durch Anlegen bzw. Bearbeiten der vorderen Radhausausschnittkanten und Kunststoffinnenkotflügel über die gesamte Radhausausschnittkantenlänge ist die Freigängigkeit der Rad/Reifen-Kombination unter Berücksichtigung der maximal zulässigen Betriebsbreite nach ETRTO bzw. WdK (1,04 fache Nennbreite des Reifens) herzustellen.

21T) Durch Anlegen der Kunststoffinnenkotflügel auf der Radaußenseite an die vorderen Radhäuser über die gesamte Radhausausschnittkantenlänge ist die Freigängigkeit der Rad/Reifen-Kombination herzustellen.

22F) Durch Aufweiten bzw. Ausstellen der hinteren Radhäuser im Bereich der Radaußenseite über die gesamte Radhausausschnittkantenlänge ist die Freigängigkeit der Rad/Reifen-Kombination herzustellen.

22H) Durch Aufweiten bzw. Ausstellen der hinteren Radhäuser im Bereich der Radaußenseite über die gesamte Radhausausschnittkantenlänge ist die Freigängigkeit der Rad/Reifen-Kombination unter Berücksichtigung der maximal zulässigen Betriebsbreite nach ETRTO bzw. WdK (1,04 fache Nennbreite des Reifens) herzustellen.

22L) Durch Kürzen bis zum Schraubenkopf und komplettes Umbiegen der Befestigungslasche der Heckschürzenbefestigung ist eine ausreichende Freigängigkeit der Rad/Reifen-Kombination herzustellen.

22M) Durch Kürzen bis zum Schraubenkopf und komplettes Umbiegen der Befestigungslasche der Heckschürzenbefestigung ist eine ausreichende Freigängigkeit der Rad/Reifen-Kombination unter Berücksichtigung der maximal zulässigen Betriebsbreite nach ETRTO bzw. WdK (1,04 fache Nennbreite des Reifens) herzustellen.

22P) Durch vollkommenes Anlegen der Kunststoffinnenkotflügel der Hinterachse auf der Radaußenseite an die Radhauswand über die gesamte Radhausausschnittkantenlänge ist die Freigängigkeit der Rad/Reifen-Kombination unter Berücksichtigung der maximal zulässigen Betriebsbreite nach ETRTO bzw. WdK (1,04 fache Nennbreite des Reifens) herzustellen.

22Q) Durch vollkommenes Anlegen der Kunststoffinnenkotflügel der Hinterachse auf der Radaußenseite an die Radhauswand über die gesamte Radhausausschnittkantenlänge ist die Freigängigkeit der Rad/Reifen-Kombination herzustellen.

241) Die Radabdeckung an Achse 1 ist durch Ausstellen der Frontschürze und des Kotflügels oder durch Anbau von dauerhaft befestigten Karosserieteilen im Bereich 30 Grad vor der Radmitte herzustellen. Die gesamte Breite der Rad/Reifenkombination muss, unter Beachtung des maximal möglichen Betriebsmaßes des Reifens (1,04 fache der Nennbreite des Reifens), im oben genannten Bereich abgedeckt sein.

244) Die Radabdeckung an Achse 2 ist durch Ausstellen der Heckschürze und des Kotflügels oder durch Anbau von dauerhaft befestigten Karosserieteilen im Bereich 50 Grad hinter der Radmitte herzustellen. Die gesamte Breite der Rad/Reifenkombination muss, unter Beachtung des maximal möglichen

§22 54901*00

Betriebsmaßes des Reifens (1,04 fache der Nennbreite des Reifens), im oben genannten Bereich abgedeckt sein.

245) Die Radabdeckung an Achse 1 ist durch Ausstellen der Frontschürze und des Kotflügels oder durch Anbau von dauerhaft befestigten Karosserieteilen im Bereich 30 Grad vor der Radmitte herzustellen. Je nach Rüstzustand des Fahrzeuges (z. B. Fahrzeugtieferlegung, Radabdeckungsverbreiterung, usw.) kann es möglich sein, dass die Radabdeckung ausreichend ist. Die gesamte Breite der Rad/Reifenkombination muss, unter Beachtung des maximal möglichen Betriebsmaßes des Reifens (1,04 fache der Nennbreite des Reifens), im oben genannten Bereich abgedeckt sein.

246) Die Radabdeckung an Achse 1 ist durch Ausstellen des Kotflügels oder durch Anbau von dauerhaft befestigten Karosserieteilen im Bereich 50 Grad hinter der Radmitte herzustellen. Je nach Rüstzustand des Fahrzeuges (z. B. Fahrzeugtieferlegung, Radabdeckungsverbreiterung, usw.) kann es möglich sein, dass die Radabdeckung ausreichend ist. Die gesamte Breite der Rad/Reifenkombination muss, unter Beachtung des maximal möglichen Betriebsmaßes des Reifens (1,04 fache der Nennbreite des Reifens), im oben genannten Bereich abgedeckt sein.

247) Die Radabdeckung an Achse 2 ist durch Ausstellen des Kotflügels oder durch Anbau von dauerhaft befestigten Karosserieteilen im Bereich 30 Grad vor der Radmitte herzustellen. Je nach Rüstzustand des Fahrzeuges (z. B. Fahrzeugtieferlegung, Radabdeckungsverbreiterung, usw.) kann es möglich sein, dass die Radabdeckung ausreichend ist. Die gesamte Breite der Rad/Reifenkombination muss, unter Beachtung des maximal möglichen Betriebsmaßes des Reifens (1,04 fache der Nennbreite des Reifens), im oben genannten Bereich abgedeckt sein.

248) Die Radabdeckung an Achse 2 ist durch Ausstellen der Heckschürze und des Kotflügels oder durch Anbau von dauerhaft befestigten Karosserieteilen im Bereich 50 Grad hinter der Radmitte herzustellen. Je nach Rüstzustand des Fahrzeuges (z. B. Fahrzeugtieferlegung, Radabdeckungsverbreiterung, usw.) kann es möglich sein, dass die Radabdeckung ausreichend ist. Die gesamte Breite der Rad/Reifenkombination muss, unter Beachtung des maximal möglichen Betriebsmaßes des Reifens (1,04 fache der Nennbreite des Reifens), im oben genannten Bereich abgedeckt sein.

24C) Die Radabdeckung an Achse 1 ist durch Ausstellen der Frontschürze und des Kotflügels oder durch Anbau von dauerhaft befestigten Karosserieteilen im Bereich 30 Grad vor der Radmitte und 50 Grad hinter der Radmitte herzustellen. Die gesamte Breite der Rad/Reifenkombination muss, unter Beachtung des maximal möglichen Betriebsmaßes des Reifens (1,04 fache der Nennbreite des Reifens), im oben genannten Bereich abgedeckt sein.

24D) Die Radabdeckung an Achse 2 ist durch Ausstellen der Heckschürze und des Kotflügels oder durch Anbau von dauerhaft befestigten Karosserieteilen im Bereich 30 Grad vor der Radmitte und 50 Grad hinter der Radmitte herzustellen. Die gesamte Breite der Rad/Reifenkombination muss, unter Beachtung des maximal möglichen Betriebsmaßes des Reifens (1,04 fache der Nennbreite des Reifens), im oben genannten Bereich abgedeckt sein.

24J) Die Radabdeckung an Achse 1 ist durch Ausstellen der Frontschürze und des Kotflügels oder durch Anbau von dauerhaft befestigten Karosserieteilen im Bereich 30 Grad vor der Radmitte und 50 Grad hinter der Radmitte herzustellen. Je nach Rüstzustand des Fahrzeuges (z. B. Fahrzeugtieferlegung, Radabdeckungsverbreiterung, usw.) kann es möglich sein, dass die Radabdeckung ausreichend ist. Die gesamte Breite der Rad/Reifenkombination muss, unter Beachtung des maximal möglichen Betriebsmaßes des Reifens (1,04 fache der Nennbreite des Reifens), im oben genannten Bereich abgedeckt sein.

24K) An den Radhäusern ist - sofern serienmäßig nicht vorhanden - durch den Anbau geeigneter Teile oder durch andere geeignete Maßnahmen eine ausreichende Radabdeckung herzustellen.
Bei Nachrüstung ist der vorschriftsmäßige Zustand des Fahrzeuges durch einen amtlich anerkannten Sachverständigen oder Prüfer für den Kraftfahrzeugverkehr oder einen Kraftfahrzeugsachverständigen oder einen Angestellten nach Abschnitt 4 der Anlage VIII b zur StVZO unter Angabe von FAHRZEUGHERSTELLER, FAHRZEUGTYP und FAHRZEUGIDENTIFIZIERUNGSNUMMER auf einem

§22 54901*00

Nachweis entsprechend dem im Beispielkatalog zum §19 StVZO veröffentlichten Muster bescheinigen zu lassen.

24M) Die Radabdeckung an Achse 2 ist durch Ausstellen der Heckschürze und des Kotflügels oder durch Anbau von dauerhaft befestigten Karosserieteilen im Bereich 30 Grad vor der Radmitte und 50 Grad hinter der Radmitte herzustellen. Je nach Rüstzustand des Fahrzeuges (z. B. Fahrzeugtieferlegung, Radabdeckungsverbreiterung, usw.) kann es möglich sein, dass die Radabdeckung ausreichend ist. Die gesamte Breite der Rad/Reifenkombination muss, unter Beachtung des maximal möglichen Betriebsmaßes des Reifens (1,04 fache der Nennbreite des Reifens), im oben genannten Bereich abgedeckt sein.

260) Durch Aufweiten bzw. Ausstellen der vorderen Radhäuser im Bereich der Radaußenseite über die gesamte Radhausausschnittkantenlänge um 8 mm ist eine ausreichende Freigängigkeit der Rad/Reifen-Kombination unter Berücksichtigung der maximal zulässigen Betriebsbreite nach ETRTO bzw. WdK (1,04 fache Nennbreite des Reifens) herzustellen.

26B) Durch Anlegen der vorderen Radhausausschnittkanten und Kunststoffinnenkotflügel ist die Freigängigkeit der Rad/Reifen-Kombination herzustellen. Die genauen Maße / Bereiche sind dem beigefügten Anhang / Hinweisblatt "Nacharbeitsprofile Fahrzeug" am Ende dieser Anlage zu entnehmen.

26N) Durch Aufweiten bzw. Ausstellen der vorderen Radhäuser ist die Freigängigkeit der Rad/Reifen-Kombination unter Berücksichtigung der maximal zulässigen Betriebsbreite nach ETRTO bzw. WdK (1,04 fache Nennbreite des Reifens) herzustellen. Die genauen Maße / Bereiche sind dem beigefügten Anhang / Hinweisblatt "Nacharbeitsprofile Fahrzeug" am Ende dieser Anlage zu entnehmen.

26P) Durch Anlegen der vorderen Radhausausschnittkanten und Kunststoffinnenkotflügel ist die Freigängigkeit der Rad/Reifen-Kombination unter Berücksichtigung der maximal zulässigen Betriebsbreite nach ETRTO bzw. WdK (1,04 fache Nennbreite des Reifens) herzustellen. Die genauen Maße / Bereiche sind dem beigefügten Anhang / Hinweisblatt "Nacharbeitsprofile Fahrzeug" am Ende dieser Anlage zu entnehmen.

271) Durch Aufweiten bzw. Ausstellen der hinteren Radhäuser im Bereich der Radaußenseite über die gesamte Radhausausschnittkantenlänge um 13,0 mm ist eine ausreichende Freigängigkeit der Rad/Reifen-Kombination herzustellen.

273) Durch Aufweiten bzw. Ausstellen der hinteren Radhäuser im Bereich der Radaußenseite über die gesamte Radhausausschnittkantenlänge um 23,0 mm ist eine ausreichende Freigängigkeit der Rad/Reifen-Kombination herzustellen.

27B) Durch Anlegen der hinteren Radhausausschnittkanten und Kunststoffinnenkotflügel ist die Freigängigkeit der Rad/Reifen-Kombination herzustellen. Die genauen Maße / Bereiche sind dem beigefügten Anhang / Hinweisblatt "Nacharbeitsprofile Fahrzeug" am Ende dieser Anlage zu entnehmen.

27F) Durch Aufweiten bzw. Ausstellen der hinteren Radhäuser ist die Freigängigkeit der Rad/Reifen-Kombination herzustellen. Die genauen Maße / Bereiche sind dem beigefügten Anhang / Hinweisblatt "Nacharbeitsprofile Fahrzeug" am Ende dieser Anlage zu entnehmen.

27H) Durch Aufweiten bzw. Ausstellen der hinteren Radhäuser ist die Freigängigkeit der Rad/Reifen-Kombination unter Berücksichtigung der maximal zulässigen Betriebsbreite nach ETRTO bzw. WdK (1,04 fache Nennbreite des Reifens) herzustellen. Die genauen Maße / Bereiche sind dem beigefügten Anhang / Hinweisblatt "Nacharbeitsprofile Fahrzeug" am Ende dieser Anlage zu entnehmen.

27I) Durch Anlegen der hinteren Radhausausschnittkanten und Kunststoffinnenkotflügel ist die Freigängigkeit der Rad/Reifen-Kombination unter Berücksichtigung der maximal zulässigen Betriebsbreite nach ETRTO bzw. WdK (1,04 fache Nennbreite des Reifens) herzustellen. Die genauen Maße / Bereiche sind dem beigefügten Anhang / Hinweisblatt "Nacharbeitsprofile Fahrzeug" am Ende dieser Anlage zu entnehmen.

4AT) Die Verwendung des vom Fahrzeughersteller verbauten Reifendruck Kontrollsystems mit Sensoren Art. Nr.: 4D0 907 275 C (nur wenn auch original verbaut) ist zulässig. Das System muss gemäß den Herstellerangaben kalibriert werden. Alternativ kann ein geeignetes Nachrüst-Kontrollsystem verwendet werden.

§22 54901*00

4AU) Die Verwendung des vom Fahrzeughersteller verbauten Reifendruck Kontrollsystems mit Sensoren Art. Nr.: 4F0 907 275 B (nur wenn auch original verbaut) ist zulässig. Das System muss gemäß den Herstellerangaben kalibriert werden. Alternativ kann ein geeignetes Nachrüst-Kontrollsystem verwendet werden.

4B3) Die Verwendung des vom Fahrzeughersteller verbauten Reifendruck Kontrollsystems mit Sensoren Art. Nr.: 7PP 907 275 F (nur wenn auch original verbaut) ist zulässig. Das System muss gemäß den Herstellerangaben kalibriert werden. Alternativ kann ein geeignetes Nachrüstkontrollsystem verwendet werden.

4BB) Die Verwendung des vom Fahrzeughersteller verbauten Reifendruck Kontrollsystems mit Sensoren Art. Nr.: 1K0 907 253 C (nur wenn auch original verbaut) ist zulässig. Das System muss gemäß den Herstellerangaben kalibriert werden. Alternativ kann ein geeignetes Nachrüst-Kontrollsystem verwendet werden.

4CA) Die Verwendung des vom Fahrzeughersteller verbauten Reifendruck Kontrollsystems mit Sensoren Art. Nr.: 3AA 907 275 B (nur wenn auch original verbaut) ist zulässig. Das System muss gemäß den Herstellerangaben kalibriert werden. Alternativ kann ein geeignetes Nachrüst-Kontrollsystem verwendet werden.

4LY) Die Verwendung des vom Fahrzeughersteller verbauten Reifendruck Kontrollsystems mit Sensoren Art. Nr.: 1K0 907 253 C ( nur e1*2001/116*0307*..) (nur wenn auch original verbaut) ist zulässig. Das System muss gemäß den Herstellerangaben kalibriert werden. Alternativ kann ein geeignetes Nachrüst-Kontrollsystem verwendet werden.

51A) Der vom Fahrzeughersteller (siehe Betriebsanleitung oder Reifenfülldruckhinweis am Fahrzeug) bzw. Reifenhersteller vorgeschriebene Reifenfülldruck ist zu beachten.
Die Verwendung von Reifen mit Notlaufeigenschaften ist laut Hersteller nur mit Reifenfülldrucküberwachungssystem zulässig.

51G) Die Verwendung dieser Rad/Reifen-Kombination ist nur zulässig, wenn diese Reifendimension in den Fahrzeugpapieren bereits serienmäßig eingetragen oder vom Fahrzeughersteller, s. Auszug aus der EG-Genehmigung des Fahrzeuges (EG-Übereinstimmungsbescheinigung), freigegeben ist. Der Loadindex, das Geschwindigkeitssymbol, die M+S-Kennzeichnung, die Hinweise und die Empfehlungen des Fahrzeugherstellers sind bei Verwendung dieser Reifengröße zu beachten.

51J) Die Verwendung dieser Reifengröße ist nur zulässig, wenn die Reifennennbreite, der in den Fahrzeugpapieren serienmäßig eingetragenen Mindestreifengröße, nicht unterschritten wird.

52J) Diese Reifengröße ist nur mit M+S-Profil zulässig. Die Lauffläche und die Struktur sind bei M+S-Profil so konzipiert, dass sie vor allem auf Matsch und Schnee (Winter) bessere Fahreigenschaften gewährleisten.

530) Diese Rad/Reifen-Kombination ist an PKW mit einer bauartbedingten Höchstgeschwindigkeit größer 250 km/h nur zulässig, wenn eine Bestätigung des Reifenherstellers über die ausreichende Tragfähigkeit der Reifengröße vorliegt; der Nachweis der Eignung ist bei den Fahrzeugpapieren mitzuführen.

533) Die Verwendung der Reifengrößen ist an PKW mit einer bauartbedingten Höchstgeschwindigkeit größer 250 km/h nicht zulässig.

573) Die Verwendung unterschiedlicher Reifengrößen an Vorder- und Hinterachse ist an Fahrzeugen mit Allradantrieb nur zulässig, wenn deren Abrollumfänge gleich sind.
Es ist eine Bestätigung des Reifenherstellers über die tatsächlichen Abrollumfänge erforderlich, es wird empfohlen den Nachweis der Eignung bei den Fahrzeugpapieren mitzuführen.
Alle an ein und derselben Achse montierten Reifen müssen vom gleichen Reifentyp sein.

57F) Die Verwendung der angegebenen Reifengröße ist auf dieser Radgröße nur an der Hinterachse zulässig. Sie kann jedoch im Einzelfall auf einer anderen Radgröße an der Vorderachse kombiniert werden. Die erforderlichen Auflagen und Hinweise sind achsweise zu beachten. Alle an ein und derselben Achse montierten Reifen müssen vom gleichen Reifentyp sein.

§22 54901*00

5EG) Die Verwendung dieser Reifengröße ist nur zulässig an Fahrzeugausführungen bis zu einer zulässigen Achslast von 1030kg.

5ET) Die Verwendung dieser Reifengröße ist nur zulässig an Fahrzeugausführungen bis zu einer zulässigen Achslast von 1090kg.

5FE) Die Verwendung dieser Reifengröße ist nur zulässig an Fahrzeugausführungen bis zu einer zulässigen Achslast von 1120kg.

5JA) Die Verwendung dieser Reifengröße ist nur zulässig an Fahrzeugausführungen bis zu einer zulässigen Achslast von 1500kg.

672) Folgende Rad/Reifen-Kombination ist zulässig:

| | Reifengröße: |
|---|---|
| Vorderachse: | 225/40R19 |
| Hinterachse: | 255/35R19 |

Ist eine der beiden Reifengrößen im Gutachten nicht aufgeführt, so ist die nicht aufgeführte Reifengröße nur auf einer anderen Felgengröße zulässig.
Die erforderlichen Auflagen und Hinweise sind achsweise zu beachten.
An Fahrzeugausführungen mit automatischem Blockierverhinderer (ABV) bzw. Antriebsschlupfregelung (ASR) dürfen nur Reifen verwendet werden, deren Differenz im Abrollumfang kleiner als 1% ist. Es ist eine Bestätigung des Reifenherstellers über die tatsächlichen Abrollumfänge erforderlich; es wird empfohlen den Nachweis der Eignung bei den Fahrzeugpapieren mitzuführen.
Alle an ein und derselben Achse montierten Reifen müssen vom gleichen Reifentyp sein.

673) Folgende Rad/Reifen-Kombination ist zulässig:

| | Reifengröße: |
|---|---|
| Vorderachse: | 225/35R19 |
| Hinterachse: | 255/30R19 |

Ist eine der beiden Reifengrößen im Gutachten nicht aufgeführt, so ist die nicht aufgeführte Reifengröße nur auf einer anderen Felgengröße zulässig.
Die erforderlichen Auflagen und Hinweise sind achsweise zu beachten.
An Fahrzeugausführungen mit automatischem Blockierverhinderer (ABV) bzw. Antriebsschlupfregelung (ASR) dürfen nur Reifen verwendet werden, deren Differenz im Abrollumfang kleiner als 1% ist. Es ist eine Bestätigung des Reifenherstellers über die tatsächlichen Abrollumfänge erforderlich; es wird empfohlen den Nachweis der Eignung bei den Fahrzeugpapieren mitzuführen.
Alle an ein und derselben Achse montierten Reifen müssen vom gleichen Reifentyp sein.

67H) Folgende Rad/Reifen-Kombination ist zulässig:

| | Reifengröße: |
|---|---|
| Vorderachse: | 235/40R19 |
| Hinterachse: | 265/35R19 |

Ist eine der beiden Reifengrößen im Gutachten nicht aufgeführt, so ist die nicht aufgeführte Reifengröße nur auf einer anderen Felgengröße zulässig.
Die erforderlichen Auflagen und Hinweise sind achsweise zu beachten.
An Fahrzeugausführungen mit automatischem Blockierverhinderer (ABV) bzw. Antriebsschlupfregelung (ASR) dürfen nur Reifen verwendet werden, deren Differenz im Abrollumfang kleiner als 1% ist. Es ist eine Bestätigung des Reifenherstellers über die tatsächlichen Abrollumfänge erforderlich; es wird empfohlen den Nachweis der Eignung bei den Fahrzeugpapieren mitzuführen.
Alle an ein und derselben Achse montierten Reifen müssen vom gleichen Reifentyp sein.

67U) Folgende Rad/Reifen-Kombination ist zulässig:

| | Reifengröße: |
|---|---|
| Vorderachse: | 245/35R19 |
| Hinterachse: | 255/35R19 |

Ist eine der beiden Reifengrößen im Gutachten nicht aufgeführt, so ist die nicht aufgeführte Reifengröße nur auf einer anderen Felgengröße zulässig.
Die erforderlichen Auflagen und Hinweise sind achsweise zu beachten.

§22 54901*00

An Fahrzeugausführungen mit automatischem Blockierverhinderer (ABV) bzw. Antriebsschlupfregelung (ASR) dürfen nur Reifen verwendet werden, deren Differenz im Abrollumfang kleiner als 1% ist. Es ist eine Bestätigung des Reifenherstellers über die tatsächlichen Abrollumfänge erforderlich; es wird empfohlen den Nachweis der Eignung bei den Fahrzeugpapieren mitzuführen.
Alle an ein und derselben Achse montierten Reifen müssen vom gleichen Reifentyp sein.

68G) Folgende Rad/Reifen-Kombination ist zulässig:

| | Reifengröße: |
|---|---|
| Vorderachse: | 255/40R19 |
| Hinterachse: | 285/35R19 |

Ist eine der beiden Reifengrößen im Gutachten nicht aufgeführt, so ist die nicht aufgeführte Reifengröße nur auf einer anderen Felgengröße zulässig.
Die erforderlichen Auflagen und Hinweise sind achsweise zu beachten.
An Fahrzeugausführungen mit automatischem Blockierverhinderer (ABV) bzw. Antriebsschlupfregelung (ASR) dürfen nur Reifen verwendet werden, deren Differenz im Abrollumfang kleiner als 1% ist. Es ist eine Bestätigung des Reifenherstellers über die tatsächlichen Abrollumfänge erforderlich; es wird empfohlen den Nachweis der Eignung bei den Fahrzeugpapieren mitzuführen.
Alle an ein und derselben Achse montierten Reifen müssen vom gleichen Reifentyp sein.

68S) Folgende Rad/Reifen-Kombination ist zulässig:

| | Reifengröße: |
|---|---|
| Vorderachse: | 245/40R19 |
| Hinterachse: | 275/35R19 |

Ist eine der beiden Reifengrößen im Gutachten nicht aufgeführt, so ist die nicht aufgeführte Reifengröße nur auf einer anderen Felgengröße zulässig.
Die erforderlichen Auflagen und Hinweise sind achsweise zu beachten.
An Fahrzeugausführungen mit automatischem Blockierverhinderer (ABV) bzw. Antriebsschlupfregelung (ASR) dürfen nur Reifen verwendet werden, deren Differenz im Abrollumfang kleiner als 1% ist. Es ist eine Bestätigung des Reifenherstellers über die tatsächlichen Abrollumfänge erforderlich; es wird empfohlen den Nachweis der Eignung bei den Fahrzeugpapieren mitzuführen.
Alle an ein und derselben Achse montierten Reifen müssen vom gleichen Reifentyp sein.

68X) Folgende Rad/Reifen-Kombination ist zulässig:

| | Reifengröße: |
|---|---|
| Vorderachse: | 235/35R19 |
| Hinterachse: | 265/30R19 |

Ist eine der beiden Reifengrößen im Gutachten nicht aufgeführt, so ist die nicht aufgeführte Reifengröße nur auf einer anderen Felgengröße zulässig.
Die erforderlichen Auflagen und Hinweise sind achsweise zu beachten.
An Fahrzeugausführungen mit automatischem Blockierverhinderer (ABV) bzw. Antriebsschlupfregelung (ASR) dürfen nur Reifen verwendet werden, deren Differenz im Abrollumfang kleiner als 1% ist. Es ist eine Bestätigung des Reifenherstellers über die tatsächlichen Abrollumfänge erforderlich; es wird empfohlen den Nachweis der Eignung bei den Fahrzeugpapieren mitzuführen.
Alle an ein und derselben Achse montierten Reifen müssen vom gleichen Reifentyp sein.

6C3) Folgende Rad/Reifen-Kombination ist zulässig:

| | Reifengröße: |
|---|---|
| Vorderachse: | 235/35R19 |
| Hinterachse: | 235/35R19. |

Die erforderlichen Auflagen und Hinweise sind achsweise zu beachten.
Alle an ein und derselben Achse montierten Reifen müssen vom gleichen Reifentyp sein.

71C) Zum Auswuchten der Sonderräder dürfen an der Felgeninnenseite nur Klebegewichte angebracht werden.

71K) Zum Auswuchten dürfen nur Klebegewichte unterhalb des Tiefbetts an der Felgeninnenseite angebracht werden.

§22 54901*00

721) Es ist nur die Verwendung von Gummiventilen oder Metallschraubventilen mit Überwurfmutter von außen, die weitgehend den Normen (DIN, E.T.R.T.O. bzw. Tire and Rim) entsprechen und die für einen Ventilloch-Nenndurchmesser von 11,3 mm geeignet sind, zulässig.
Das Ventil darf nicht über den Felgenrand hinausragen. Es sind die Montagehinweise des Ventilherstellers zu beachten.

725) Bei Fahrzeugen mit einer bauartbedingten Höchstgeschwindigkeit über 210 km/h sind nur Metallschraubventile zulässig. Es sind die Montagehinweise des Ventilherstellers zu beachten.

73C) Es ist nur die Verwendung von schlauchlosen Reifen zulässig.

74A) Es dürfen nur die vom Radhersteller mitzuliefernden Radbefestigungsteile verwendet werden, dabei ist die Gewindegröße der serienmäßigen Befestigungsteile zu beachten. Bei Verwendung von Radschrauben, ist die, in der Anlage zum Gutachten, dem Fahrzeug zugeordnete Schaftlänge zu beachten.

74P) Radausführungen mit Zentrierring im Mittenloch sind nur zulässig, wenn die im Gutachten beschriebenen Zentrierringe verwendet werden.

76B) Die Verwendung dieser Sonderräder ist nur an der Hinterachse zulässig. Dabei ist der Gliederungspunkt "0. Hinweise" zu beachten.

76U) Die Verwendung dieser Radgröße ist nicht zulässig an Fahrzeugausführungen, die serienmäßig laut COC-Papier (EG-Übereinstimmungserklärung) als kleinste Radgröße mit 17-Zoll-Rädern ausgerüstet sind.

77E) Das indirekte Reifendruckkontrollsystem ist zu kalibrieren. Es ist dafür den Ausführungen der Bedienungsanleitung Folge zu leisten.

7BN) Die Verwendung des vom Fahrzeughersteller verbauten Reifendruck Kontrollsystems mit Sensoren Art. Nr.: 5Q0 907 275 (nur wenn auch original verbaut) ist zulässig. Das System muss gemäß den Herstellerangaben kalibriert werden. Alternativ kann ein geeignetes Nachrüstkontrollsystem verwendet werden.

7FE) Die Verwendung des vom Fahrzeughersteller verbauten Reifendruck Kontrollsystems mit Sensoren Art. Nr.: 5Q0 907 275 ( nur e1*2001/116*0307*..) (nur wenn auch original verbaut) ist zulässig. Das System muss gemäß den Herstellerangaben kalibriert werden. Alternativ kann ein geeignetes Nachrüstkontrollsystem verwendet werden.

CF2) Folgende Rad/Reifen-Kombination ist zulässig:

| | Reifengröße: |
|---|---|
| Vorderachse: | 255/40R19 |
| Hinterachse: | 255/40R19 |

Die erforderlichen Auflagen und Hinweise sind achsweise zu beachten.
Alle an ein und derselben Achse montierten Reifen müssen vom gleichen Reifentyp sein.

DEI) Die Verwendung der Sonderräder ist an Fahrzeugausführungen mit Bremsscheibendurchmesser 364mm an der Vorderachse nicht zulässig.

**KCPK) Im Fall einer Kombination mit einem anderen Radtyp ist zulässig:**
**Hinterachse OMA9N KBA: 54895 Lochkreis 5x112 ET: 35**

VE6) Die Verwendung der Sonderräder ist an Fahrzeugausführungen mit innenbelüfteten Bremsscheiben (Durchmesser 288 mm) an der Vorderachse nicht zulässig.

YBJ) Folgende Rad/Reifen-Kombination ist zulässig:

| | Reifengröße: |
|---|---|
| Vorderachse: | 235/55R19 |
| Hinterachse: | 255/50R19 |

Ist eine der beiden Reifengrößen im Gutachten nicht aufgeführt, so ist die nicht aufgeführte Reifengröße nur auf einer anderen Felgengröße zulässig.

§22 54901*00

Die erforderlichen Auflagen und Hinweise sind achsweise zu beachten.
Alle an ein und derselben Achse montierten Reifen müssen vom gleichen Reifentyp sein.

YBK) Folgende Rad/Reifen-Kombination ist zulässig:

| | Reifengröße: |
|---|---|
| Vorderachse: | 245/55R19 |
| Hinterachse: | 265/50R19 |

Ist eine der beiden Reifengrößen im Gutachten nicht aufgeführt, so ist die nicht aufgeführte Reifengröße nur auf einer anderen Felgengröße zulässig.
Die erforderlichen Auflagen und Hinweise sind achsweise zu beachten.
Es ist eine Bestätigung des Reifenherstellers über die tatsächlichen Abrollumfänge erforderlich; es wird empfohlen den Nachweis der Eignung bei den Fahrzeugpapieren mitzuführen.
Alle an ein und derselben Achse montierten Reifen müssen vom gleichen Reifentyp sein.

YCX) Folgende Rad/Reifen-Kombination ist zulässig:

| | Reifengröße: |
|---|---|
| Vorderachse: | 245/50R19 |
| Hinterachse: | 265/45R19 |

Ist eine der beiden Reifengrößen im Gutachten nicht aufgeführt, so ist die nicht aufgeführte Reifengröße nur auf einer anderen Felgengröße zulässig.
Die erforderlichen Auflagen und Hinweise sind achsweise zu beachten.
An Fahrzeugausführungen mit Allradantrieb und automatischem Blockierverhinderer (ABV) bzw. Antriebsschlupfregelung (ASR) dürfen nur Reifen verwendet werden, deren Abrollumfänge gleich sind oder deren Differenz sich innerhalb der Abweichung der Serienbereifung befindet.
Es ist eine Bestätigung des Reifenherstellers über die tatsächlichen Abrollumfänge erforderlich; es wird empfohlen den Nachweis der Eignung bei den Fahrzeugpapieren mitzuführen.
Alle an ein und derselben Achse montierten Reifen müssen vom gleichen Reifentyp sein.

YDI) Folgende Rad/Reifen-Kombination ist zulässig:

| | Reifengröße: |
|---|---|
| Vorderachse: | 225/40R19 |
| Hinterachse: | 225/40R19. |

Die erforderlichen Auflagen und Hinweise sind achsweise zu beachten.
Alle an ein und derselben Achse montierten Reifen müssen vom gleichen Reifentyp sein.

YDJ) Folgende Rad/Reifen-Kombination ist zulässig:

| | Reifengröße: |
|---|---|
| Vorderachse: | 235/40R19 |
| Hinterachse: | 235/40R19. |

Die erforderlichen Auflagen und Hinweise sind achsweise zu beachten.
Alle an ein und derselben Achse montierten Reifen müssen vom gleichen Reifentyp sein.

§22 54901*00

## Nacharbeitsprofile Fahrzeug

### Fahrzeug:

Hersteller: VW
Fahrzeugtyp: AU
Genehm.Nr.: e1*2007/46*0623*..
Handelsbez.: GOLF, GOLF VARIANT, GOLF SPORTSVAN, E-GOLF

Variante(n): Allradantrieb, Frontantrieb, Schrägheck

### Nacharbeit Radhausausschnittkantenbereich:

| Auflagen | Nacharbeit im Bereich | | Achse |
|---|---|---|---|
| | von [mm] | bis [mm] | |
| 26B | x = 300 | y = 300 | VA |
| 26P | x = 250 | y = 250 | VA |

### Aufweiten Radhausausschnittkantenbereich:

| Auflagen | Im Bereich | | Aufweiten | Achse |
|---|---|---|---|---|
| | von [mm] | bis [mm] | um [mm] | |
| 26N | x = 300 | y = 300 | 8 | VA |
| 27F | x = 400 | y = 310 | 30 | HA |
| 27H | x = 400 | y = 310 | 8 | HA |
| 26J | x = 300 | y = 300 | 30 | VA |

§22 54901*00

## Nacharbeitsprofile Fahrzeug

### Fahrzeug:

Hersteller: VW
Fahrzeugtyp: 1K
Genehm.Nr.: e1*2001/116*0242*..
Handelsbez.: GOLF

Variante(n): Cabrio, Frontantrieb

### Nacharbeit Radhausausschnittkantenbereich:

| Auflagen | Nacharbeit im Bereich | | Achse |
|---|---|---|---|
| | von [mm] | bis [mm] | |
| 26B | x = 280 | y = 380 | VA |
| 26P | x = 230 | y = 330 | VA |

### Aufweiten Radhausausschnittkantenbereich:

| Auflagen | Im Bereich | | Aufweiten | Achse |
|---|---|---|---|---|
| | von [mm] | bis [mm] | um [mm] | |
| 26J | x = 280 | y = 380 | 16 | VA |
| 26N | x = 280 | y = 380 | 8 | VA |
| 27F | x = 260 | y = 310 | 36 | HA |
| 27H | x = 260 | y = 310 | 8 | HA |

§22 54901*00

## Nacharbeitsprofile Fahrzeug

### Fahrzeug:

Hersteller: VW
Fahrzeugtyp: 5N
Genehm.Nr.: e1*2001/116*0450*..
Handelsbez.: TIGUAN

Variante(n): ab e1*2001/116*0450*24, Allradantrieb, Frontantrieb

### Nacharbeit Radhausausschnittkantenbereich:

| Auflagen | Nacharbeit im Bereich | | Achse |
|---|---|---|---|
| | von [mm] | bis [mm] | |
| 27B | x = 300 | y = 330 | HA |
| 27I | x = 250 | y = 280 | HA |

### Aufweiten Radhausausschnittkantenbereich:

| Auflagen | Im Bereich | | Aufweiten | Achse |
|---|---|---|---|---|
| | von [mm] | bis [mm] | um [mm] | |
| 27H | x = 300 | y = 330 | 8 | HA |
| 27F | x = 300 | y = 330 | 30 | HA |

§22 54901*00

## Nacharbeitsprofile Fahrzeug

### Fahrzeug:

Hersteller: VW
Fahrzeugtyp: 1T
Genehm.Nr.: e1*2001/116*0211*..
Handelsbez.: TOURAN

Variante(n): ab e1*2001/116*0211*36

### Nacharbeit Radhausausschnittkantenbereich:

| Auflagen | Nacharbeit im Bereich | | Achse |
|---|---|---|---|
| | von [mm] | bis [mm] | |
| 26B | x = 200 | y = 300 | VA |
| 26P | x = 150 | y = 250 | VA |
| 27U | y = 100 | y = 200 | HA |
| 27V | y = 100 | y = 200 | HA |

### Aufweiten Radhausausschnittkantenbereich:

| Auflagen | Im Bereich | | Aufweiten | Achse |
|---|---|---|---|---|
| | von [mm] | bis [mm] | um [mm] | |
| 26J | x = 200 | y = 300 | 15 | VA |
| 26N | x = 200 | y = 300 | 8 | VA |
| 27F | x = 250 | y = 250 | 15 | HA |
| 27H | x = 250 | y = 250 | 8 | HA |

§22 54901*00

## Nacharbeitsprofile Fahrzeug

### Fahrzeug:

Hersteller: VW
Fahrzeugtyp: 16
Genehm.Nr.: e1*2007/46*0539*..
Handelsbez.: JETTA, BEETLE

Variante(n): Frontantrieb, Nur Beetle (Schrägheck)

### Nacharbeit Radhausausschnittkantenbereich:

| Auflagen | Nacharbeit im Bereich | | Achse |
|---|---|---|---|
| | von [mm] | bis [mm] | |
| 26B | x = 300 | y = 350 | VA |
| 26P | x = 250 | y = 300 | VA |
| 27B | x = 350 | y = 300 | HA |
| 27I | x = 300 | y = 250 | HA |

### Aufweiten Radhausausschnittkantenbereich:

| Auflagen | Im Bereich | | Aufweiten | Achse |
|---|---|---|---|---|
| | von [mm] | bis [mm] | um [mm] | |
| 26J | x = 300 | y = 350 | 18,5 | VA |
| 26N | x = 300 | y = 350 | 8 | VA |
| 27F | x = 350 | y = 300 | 26,5 | HA |
| 27H | x = 350 | y = 300 | 8 | HA |

§22 54901*00

## Nacharbeitsprofile Fahrzeug

### Fahrzeug:

Hersteller: VW
Fahrzeugtyp: CD
Genehm.Nr.: e1*2007/46*2014*..
Handelsbez.: GOLF, GOLF GTE

Variante(n):

### Nacharbeit Radhausausschnittkantenbereich:

| Auflagen | Nacharbeit im Bereich | | Achse |
|---|---|---|---|
| | von [mm] | bis [mm] | |
| 26B | x = 280 | y = 320 | VA |
| 26P | x = 230 | y = 270 | VA |
| 27I | x = 280 | y = 320 | HA |

### Aufweiten Radhausausschnittkantenbereich:

| Auflagen | Im Bereich | | Aufweiten | Achse |
|---|---|---|---|---|
| | von [mm] | bis [mm] | um [mm] | |
| 26J | x = 280 | y = 320 | 8 | VA |
| 26N | x = 280 | y = 320 | 32 | VA |
| 27F | x = 280 | y = 320 | 8 | HA |
| 27H | x = 280 | y = 320 | 22 | HA |

§22 54901*00

## Nacharbeitsprofile Fahrzeug

### Fahrzeug:

Hersteller: VW
Fahrzeugtyp: CDV
Genehm.Nr.: e1*2007/46*2180*..
Handelsbez.: CDV, GOLF (GOLF VARIANT)

Variante(n):

### Nacharbeit Radhausausschnittkantenbereich:

| Auflagen | Nacharbeit im Bereich | | Achse |
|---|---|---|---|
| | von [mm] | bis [mm] | |
| 26B | x = 280 | y = 320 | VA |
| 26P | x = 230 | y = 270 | VA |
| 27I | x = 280 | y = 320 | HA |

### Aufweiten Radhausausschnittkantenbereich:

| Auflagen | Im Bereich | | Aufweiten | Achse |
|---|---|---|---|---|
| | von [mm] | bis [mm] | um [mm] | |
| 26J | x = 280 | y = 320 | 8 | VA |
| 26N | x = 280 | y = 320 | 32 | VA |
| 27F | x = 280 | y = 320 | 8 | HA |
| 27H | x = 280 | y = 320 | 22 | HA |

§22 54901*00

## Nacharbeitsprofile Fahrzeug

### Fahrzeug:

Hersteller: VW
Fahrzeugtyp: 1T
Genehm.Nr.: e1*2007/46*0357*..
Handelsbez.: TOURAN

Variante(n): ab e1*2007/46*0357*14

### Nacharbeit Radhausausschnittkantenbereich:

| Auflagen | Nacharbeit im Bereich | | Achse |
|---|---|---|---|
| | von [mm] | bis [mm] | |
| 26B | x = 200 | y = 300 | VA |
| 26P | x = 150 | y = 250 | VA |
| 27U | y = 100 | y = 200 | HA |
| 27V | y = 100 | y = 200 | HA |

### Aufweiten Radhausausschnittkantenbereich:

| Auflagen | Im Bereich | | Aufweiten | Achse |
|---|---|---|---|---|
| | von [mm] | bis [mm] | um [mm] | |
| 26J | x = 200 | y = 300 | 15 | VA |
| 26N | x = 200 | y = 300 | 8 | VA |
| 27F | x = 250 | y = 250 | 15 | HA |
| 27H | x = 250 | y = 250 | 8 | HA |

§22 54901*00

**Fahrzeughersteller** **SEAT, SEAT, S.A.**

**Raddaten:**

Radgröße nach Norm : 8 1/2 J X 19 H2 Einpreßtiefe (mm) : 45

Lochkreis (mm)/Lochzahl : 112/5 Zentrierart : Mittenzentrierung

**Technische Daten, Kurzfassung**

| Ausführung | Ausführungsbezeichnung | | Mittenloch in mm | Zentrierring-werkstoff | zul. Rad-last in kg | zul. Abroll umf. in mm | gültig ab Fertig datum |
|---|---|---|---|---|---|---|---|
| | Kennzeichnung Rad | Kennzeichnung Zentrierring | | | | | |
| OMA9L8FL45D571 | PCD112 ET45 | Ø70.1 Ø57.1 | 57,1 | Kunststoff | 780 | 2199 | 11/23 |
| OMA9L8KA45D571 | PCD112 ET45 | Ø70.1 Ø57.1 | 57,1 | Kunststoff | 750 | 2284 | 11/23 |
| OMA9L8KA45D571 | PCD112 ET45 | Ø70.1 Ø57.1 | 57,1 | Kunststoff | 780 | 2199 | 11/23 |
| OMA9L8RA45D571 | PCD112 ET45 | Ø70.1 Ø57.1 | 57,1 | Kunststoff | 780 | 2199 | 11/23 |

Im Fahrzeug vorgeschriebene Fahrzeugsysteme, z. B. Reifendruckkontrollsysteme, müssen nach Anbau der Sonderräder funktionsfähig bleiben.

Der Fahrzeughalter muss auf die Kontrolle des Anzugsmoments der Befestigungsmittel nach einer Wegstrecke von 50km hingewiesen werden.

§22 54901*00

**Verwendungsbereich/Fz-Hersteller : SEAT, SEAT, S.A.**

**Die Radausführung ist teilweise nur an der Vorderachse zu montieren.**
**In diesem Fall ist sie zu kombinieren mit:**
Radtyp: **OMA9N** KBA: **54895** Lochkreis: **5x112** ET: **35**

**Zu beachten sind im Besonderen bei den Reifen die Kombinationsauflagen KCPK**

Befestigungsteile : Kegelbundschrauben M14x1,5, Schaftl. 28 mm, Kegelw. 60 Grad

Zubehör : AEZ Artikel-Nr. ZJAE

Anzugsmoment der Befestigungsteile : 120 Nm für Typ : KL; K1; 1P; 1PN; 5F; 5P; 5PN
140 Nm für Typ : KL; 5FP

Verkaufsbezeichnung: **ALTEA, ALTEA XL, FREETRACK**

| Fahrzeugtyp | Betriebserlaubnis | kW | Reifen | Auflagen zu Reifen | Auflagen |
|---|---|---|---|---|---|
| 5PN | e9*2007/46*0012*.. | 77 - 155 | 225/35R19 88W | YDP; 5FE | Altea Freetrack; Frontantrieb; 10B; 11B; 11G; 11H; 12A; 51A; 71C; 71K; 721; 725; 73C; 74A; 74P; 77E |
| | | | 225/40R19 93 | YDI; 672 | |

Verkaufsbezeichnung: **ALTEA, ALTEA XL, FREETRACK**

| Fahrzeugtyp | Betriebserlaubnis | kW | Reifen | Auflagen zu Reifen | Auflagen |
|---|---|---|---|---|---|
| 5PN | e9*2007/46*0012*.. | 63 - 147 | 225/35R19 88W | 11A; 21B; 22P; 24C; 24M; **KCPK** | Nicht Altea Freetrack; 10B; 11B; 11G; 11H; 12A; 51A; 573; 71C; 71K; 721; 725; 73C; 74A; 74P; 77E |
| | | | 235/35R19 91 | 11A; 21B; 22H; 22Q; 24C; 24M; **KCPK** | |
| 5PN | e9*2007/46*0012*.. | 103 - 155 | 225/35R19 88 | YDP; 5FE | Altea 4 Freetrack; Allradantrieb; 10B; 11B; 11G; 11H; 12A; 51A; 71C; 71K; 721; 725; 73C; 74A; 74P; 77E |
| | | | 225/40R19 93 | YDI; 672 | |

Verkaufsbezeichnung: **ALTEA, ALTEA XL, TOLEDO, FREETRACK**

| Fahrzeugtyp | Betriebserlaubnis | kW | Reifen | Auflagen zu Reifen | Auflagen |
|---|---|---|---|---|---|
| 5P | e9*2001/116*0050*.. | 77 - 155 | 225/35R19 88W | YDP; 5FE | Altea Freetrack; Frontantrieb; 10B; 11B; 11G; 11H; 12A; 51A; 71C; 71K; 721; 725; 73C; 74A; 74P; 77E |
| | | | 225/40R19 93 | YDI; 672 | |
| 5P | e9*2001/116*0050*.. | 63 - 147 | 225/35R19 88W | 11A; 21B; 22P; 24C; 24M; **KCPK** | Nicht Altea Freetrack; 10B; 11B; 11G; 11H; 12A; 51A; 573; 71C; 71K; 721; 725; 73C; 74A; 74P; 77E |
| | | | 235/35R19 91 | 11A; 21B; 22H; 22Q; 24C; 24M; **KCPK** | |
| 5P | e9*2001/116*0050*.. | 103 - 155 | 225/35R19 88 | YDP; 5FE | Altea 4 Freetrack; Allradantrieb; 10B; 11B; 11G; 11H; 12A; 51A; 71C; 71K; 721; 725; 73C; 74A; 74P; 77E |
| | | | 225/40R19 93 | YDI; 672 | |

Verkaufsbezeichnung: **ATECA, CUPRA ATECA**

| Fahrzeugtyp | Betriebserlaubnis | kW | Reifen | Auflagen zu Reifen | Auflagen |
|---|---|---|---|---|---|
| 5FP | e9*2007/46*6394*.. | 81 - 140 | 225/40R19 89 | | Allradantrieb; Frontantrieb; 10B; 11B; 11G; 11H; 12A; 51A; 71C; 71K; 721; 725; 73C; 74A; 74P; 77E |
| | | | 225/45R19 92 | | |
| | | | 235/40R19 92 | | |
| | | | 245/35R19 89 | | |
| | | | 245/40R19 94 | | |
| 5FP | e9*2007/46*6394*.. | 221 | 225/40R19 89 | | ATECA CUPRA; Allradantrieb; Frontantrieb; 10B; 11B; 11G; 11H; 12A; 51A; 71C; 71K; 721; 725; 73C; 74A; 74P; 77E; 83A |
| | | | 225/45R19 92 | | |
| | | | 235/40R19 92 | | |
| | | | 245/35R19 89 | | |
| | | | 245/40R19 94 | | |

§22 54901*00

Verkaufsbezeichnung: **Born**

| Fahrzeugtyp | Betriebserlaubnis | kW | Reifen | Auflagen zu Reifen | Auflagen |
|---|---|---|---|---|---|
| K1 | e9*2018/858*04001*.. | 70 | 225/45R19 92 | 11A; 24J; 26P | Heckantrieb; Elektro; 10B; 11B; 11G; 11H; 12A; 51A; 71C; 71K; 721; 725; 73C; 74A; 74P; 765; 77E |
| | | | 235/45R19 95 | 11A; 24J; 248; 26P | |

Verkaufsbezeichnung: **LEON**

| Fahrzeugtyp | Betriebserlaubnis | kW | Reifen | Auflagen zu Reifen | Auflagen |
|---|---|---|---|---|---|
| 1P<br>1PN | e9*2001/116*0052*..<br>e9*2007/46*0013*.. | 177 - 195 | 225/35R19 88Y | 11A; 21P; 22P; 24J; 24M; **KCPK** | Leon Cupra; Leon Cupra R; Frontantrieb; 10B; 10S; 11B; 11G; 11H; 12A; 51A; 573; 71C; 71K; 721; 725; 73C; 74A; 74P; 77E |
| | | | 235/35R19 91 | 11A; 21B; 22F; 24C; 24D; **KCPK** | |
| 1P<br>1PN | e9*2001/116*0052*..<br>e9*2007/46*0013*.. | 63 - 155 | 225/35R19 88 | 11A; 21P; 22P; 24J; 24M; **KCPK** | Schrägheck; Frontantrieb; 10B; 10S; 11B; 11G; 11H; 12A; 51A; 71C; 71K; 721; 725; 73C; 74A; 74P; 77E |
| | | | 235/35R19 87Y | 11A; 21B; 22F; 24C; 24D; 5ET; **KCPK** | |

Verkaufsbezeichnung: **LEON / LEON SC / LEON ST / LEON X-PERIENCE**

| Fahrzeugtyp | Betriebserlaubnis | kW | Reifen | Auflagen zu Reifen | Auflagen |
|---|---|---|---|---|---|
| 5F | e9*2007/46*0094*.. | 63 - 140 | 215/35R19 86 | 11A; 245; 248; 26P; 27H; 5EG | ab e9*2007/46*0094*01; nicht Leon X-Perience; Kombi; 3-türig; 5-türig; Allradantrieb; Frontantrieb; 10B; 11B; 11G; 11H; 12A; 51A; 71C; 71K; 721; 725; 73C; 74A; 74P; 77E |
| | | | 225/35R19 88 | 11A; 245; 248; 26B; 27F | |
| 5F | e9*2007/46*0094*.. | 195 - 206 | 215/35R19 85Y | 11A; 26P; 27H; 5EG | Cupra; nicht Leon X-Perience; nicht mit Brembo Bremsanlage; Kombi; 3-türig; 5-türig; Mit Radhausverbreiterung Serie; Allradantrieb; Frontantrieb; 10B; 11B; 11G; 11H; 12A; 51A; 71C; 71K; 721; 725; 73C; 74A; 74P; 77E |
| | | 195 - 221 | 225/35R19 | 11A; 26B; 27F; 51G | |

§22 54901*00

Verkaufsbezeichnung: **LEON, LEON SPORTSTOURER, CUPRA LEON, CUPRA LEON SPORTSTOURER**

| Fahrzeugtyp | Betriebserlaubnis | kW | Reifen | Auflagen zu Reifen | Auflagen |
|---|---|---|---|---|---|
| KL | e9*2007/46*3167*.. | 110 -140 | 225/35R19 88 | 11A; 26P; 5FE | Leon Cupra; Leon Cupra Sportstourer; Kombi; Schrägheck; Allradantrieb; Frontantrieb; inkl. Hybrid; 10B; 11B; 11G; 11H; 12A; 51A; 71C; 71K; 721; 725; 73C; 74A; 74P; 77E; 83A |
| | | 110 -228 | 225/35R19 M+S | 11A; 26P; 52J | |
| | | | 235/30R19 86 | 11A; 248; 26P; 5EM | |
| | | | 235/35R19 91 | 11A; 248; 26P | |
| KL | e9*2007/46*3167*.. | 66 - 140 | 235/30R19 86 | 11A; 248; 26P; 5EM | nicht Cupra Leon; Kombi; Schrägheck; Allradantrieb; Frontantrieb; inkl. Hybrid; 10B; 11B; 11G; 11H; 12A; 51A; 71C; 71K; 721; 725; 73C; 74A; 74P; 77E |
| | | | 235/35R19 91 | 11A; 248; 26P | |
| | | 110 -140 | 225/35R19 88 | 11A; 26P; 5FE | |

**Auflagen**

10B) Die mindestens erforderlichen Geschwindigkeitsbereiche der zu verwendenden Reifen sind, mit Ausnahme der Reifen mit M+S-Profil, den Fahrzeugpapieren zu entnehmen. Die für M+S Reifen zulässige Höchstgeschwindigkeit ist im Blickfeld des Fahrzeugführer sinnfällig anzugeben und im Betrieb nicht zu überschreiten.Die zulässige Achslast des Fahrzeuges darf nicht größer sein als das Zweifache der auf Seite 1 dieser Anlage angegebenen Radlast unter Berücksichtigung des angegebenen Abrollumfanges. Der beim Reifen angeführte Lastindex beschreibt die mindesterforderliche Tragfähigkeit, es sind Reifen mit höherem Lastindex zulässig, die max. Achslast ist mit diesem Lastindex zu vergleichen wodurch eventuell vorhandene Achslastauflagen entfallen können.

10S) Der serienmäßige Nenndurchmesser der Sommer- bzw. Winterbereifung darf nicht unterschritten werden.

11A) Der vorschriftsmäßige Zustand des Fahrzeuges ist durch einen amtlich anerkannten Sachverständigen oder Prüfer für den Kraftfahrzeugverkehr oder einen Prüfingenieur einer Überwachungsorganisation oder einen Angestellten nach Abschnitt 4 der Anlage VIIIb zur StVZO unter Angabe von FAHRZEUGHERSTELLER, FAHRZEUGTYP und FAHRZEUGIDENTIFIZIERUNGSNUMMER auf einem Nachweis entsprechend dem im Beispielkatalog zum §19 StVZO veröffentlichten Muster bescheinigen zu lassen.

11B) Wird eine in diesem Gutachten aufgeführte Reifengröße verwendet, die nicht bereits in der Fahrzeuggenehmigung für diesen Fahrzeug-Typ/ -Variante/ -Version bzw. Fahrzeugausführung genannt ist, so sind die Angaben über die Reifengrößen in den Fahrzeugpapieren bei der nächsten Befassung mit den Fahrzeugpapieren durch die Zulassungsstelle unter Vorlage der Allgemeinen Betriebserlaubnis bzw. der Abnahmebestätigung nach §19 Abs. 3 der StVZO berichtigen zu lassen. Diese Berichtigung ist dann nicht erforderlich, wenn die ABE des Sonderrades eine Freistellung von der Pflicht zur Berichtigung der Fahrzeugpapiere enthält.

11G) Die Brems-, Lenkungsaggregate und das Fahrwerk mit Ausnahme von Sonder-Fahrwerksfedern müssen, sofern diese durch keine weiteren Auflagen berührt werden, dem Serienstand entsprechen. Für die Sonder-Fahrwerksfedern muß eine Allgemeine Betriebserlaubnis oder ein Teilegutachten vorliegen; gegen die Verwendung der Rad/Reifenkombination dürfen keine technischen Bedenken bestehen. Wird gleichzeitig mit dem Anbau der Sonderräder eine Fahrwerksänderung vorgenommen, so ist diese und ihre Auswirkung auf den Anbau der Sonderräder gesondert zu beurteilen.

§22 54901*00

11H) Wird das serienmäßige Ersatzrad verwendet, soll mit mäßiger Geschwindigkeit und nicht länger als erforderlich gefahren werden. Hierbei müssen die serienmäßigen Befestigungsteile verwendet werden. Bei Fahrzeugausführungen mit Allradantrieb ist bei Verwendung des Ersatzrades darauf zu achten, daß nur Reifen mit gleich großem Abrollumfang zulässig sind.

12A) Die Verwendung von Schneeketten ist nicht möglich, es sei denn, dass für den hier aufgeführten Fahrzeugtyp eine weitere Umrüstmöglichkeit im Gutachten aufgeführt ist.
Für diese Umrüstung mit der Einschränkung in Spalte Auflagen "Auflagen zu Reifen" sind die dort aufgeführten Auflagen und Hinweise zu beachten.

21B) Durch Anlegen der vorderen Radhausausschnittkanten und Kunststoffinnenkotflügel über die gesamte Radhausausschnittkantenlänge ist die Freigängigkeit der Rad/Reifen-Kombination herzustellen.

21P) Durch Anlegen bzw. Bearbeiten der vorderen Radhausausschnittkanten und Kunststoffinnenkotflügel über die gesamte Radhausausschnittkantenlänge ist die Freigängigkeit der Rad/Reifen-Kombination unter Berücksichtigung der maximal zulässigen Betriebsbreite nach ETRTO bzw. WdK (1,04 fache Nennbreite des Reifens) herzustellen.

22F) Durch Aufweiten bzw. Ausstellen der hinteren Radhäuser im Bereich der Radaußenseite über die gesamte Radhausausschnittkantenlänge ist die Freigängigkeit der Rad/Reifen-Kombination herzustellen.

22H) Durch Aufweiten bzw. Ausstellen der hinteren Radhäuser im Bereich der Radaußenseite über die gesamte Radhausausschnittkantenlänge ist die Freigängigkeit der Rad/Reifen-Kombination unter Berücksichtigung der maximal zulässigen Betriebsbreite nach ETRTO bzw. WdK (1,04 fache Nennbreite des Reifens) herzustellen.

22P) Durch vollkommenes Anlegen der Kunststoffinnenkotflügel der Hinterachse auf der Radaußenseite an die Radhauswand über die gesamte Radhausausschnittkantenlänge ist die Freigängigkeit der Rad/Reifen-Kombination unter Berücksichtigung der maximal zulässigen Betriebsbreite nach ETRTO bzw. WdK (1,04 fache Nennbreite des Reifens) herzustellen.

22Q) Durch vollkommenes Anlegen der Kunststoffinnenkotflügel der Hinterachse auf der Radaußenseite an die Radhauswand über die gesamte Radhausausschnittkantenlänge ist die Freigängigkeit der Rad/Reifen-Kombination herzustellen.

245) Die Radabdeckung an Achse 1 ist durch Ausstellen der Frontschürze und des Kotflügels oder durch Anbau von dauerhaft befestigten Karosserieteilen im Bereich 30 Grad vor der Radmitte herzustellen. Je nach Rüstzustand des Fahrzeuges (z. B. Fahrzeugtieferlegung, Radabdeckungsverbreiterung, usw.) kann es möglich sein, dass die Radabdeckung ausreichend ist. Die gesamte Breite der Rad/Reifenkombination muss, unter Beachtung des maximal möglichen Betriebsmaßes des Reifens (1,04 fache der Nennbreite des Reifens), im oben genannten Bereich abgedeckt sein.

248) Die Radabdeckung an Achse 2 ist durch Ausstellen der Heckschürze und des Kotflügels oder durch Anbau von dauerhaft befestigten Karosserieteilen im Bereich 50 Grad hinter der Radmitte herzustellen. Je nach Rüstzustand des Fahrzeuges (z. B. Fahrzeugtieferlegung, Radabdeckungsverbreiterung, usw.) kann es möglich sein, dass die Radabdeckung ausreichend ist. Die gesamte Breite der Rad/Reifenkombination muss, unter Beachtung des maximal möglichen Betriebsmaßes des Reifens (1,04 fache der Nennbreite des Reifens), im oben genannten Bereich abgedeckt sein.

24C) Die Radabdeckung an Achse 1 ist durch Ausstellen der Frontschürze und des Kotflügels oder durch Anbau von dauerhaft befestigten Karosserieteilen im Bereich 30 Grad vor der Radmitte und 50 Grad hinter der Radmitte herzustellen. Die gesamte Breite der Rad/Reifenkombination muss, unter Beachtung des maximal möglichen Betriebsmaßes des Reifens (1,04 fache der Nennbreite des Reifens), im oben genannten Bereich abgedeckt sein.

24D) Die Radabdeckung an Achse 2 ist durch Ausstellen der Heckschürze und des Kotflügels oder durch Anbau von dauerhaft befestigten Karosserieteilen im Bereich 30 Grad vor der Radmitte und 50 Grad hinter der Radmitte herzustellen. Die gesamte Breite der Rad/Reifenkombination muss, unter Beachtung des maximal möglichen Betriebsmaßes des Reifens (1,04 fache der Nennbreite des Reifens), im oben genannten Bereich abgedeckt sein.

§22 54901*00

24J) Die Radabdeckung an Achse 1 ist durch Ausstellen der Frontschürze und des Kotflügels oder durch Anbau von dauerhaft befestigten Karosserieteilen im Bereich 30 Grad vor der Radmitte und 50 Grad hinter der Radmitte herzustellen. Je nach Rüstzustand des Fahrzeuges (z. B. Fahrzeugtieferlegung, Radabdeckungsverbreiterung, usw.) kann es möglich sein, dass die Radabdeckung ausreichend ist. Die gesamte Breite der Rad/Reifenkombination muss, unter Beachtung des maximal möglichen Betriebsmaßes des Reifens (1,04 fache der Nennbreite des Reifens), im oben genannten Bereich abgedeckt sein.

24M) Die Radabdeckung an Achse 2 ist durch Ausstellen der Heckschürze und des Kotflügels oder durch Anbau von dauerhaft befestigten Karosserieteilen im Bereich 30 Grad vor der Radmitte und 50 Grad hinter der Radmitte herzustellen. Je nach Rüstzustand des Fahrzeuges (z. B. Fahrzeugtieferlegung, Radabdeckungsverbreiterung, usw.) kann es möglich sein, dass die Radabdeckung ausreichend ist. Die gesamte Breite der Rad/Reifenkombination muss, unter Beachtung des maximal möglichen Betriebsmaßes des Reifens (1,04 fache der Nennbreite des Reifens), im oben genannten Bereich abgedeckt sein.

26B) Durch Anlegen der vorderen Radhausausschnittkanten und Kunststoffinnenkotflügel ist die Freigängigkeit der Rad/Reifen-Kombination herzustellen. Die genauen Maße / Bereiche sind dem beigefügten Anhang / Hinweisblatt "Nacharbeitsprofile Fahrzeug" am Ende dieser Anlage zu entnehmen.

26P) Durch Anlegen der vorderen Radhausausschnittkanten und Kunststoffinnenkotflügel ist die Freigängigkeit der Rad/Reifen-Kombination unter Berücksichtigung der maximal zulässigen Betriebsbreite nach ETRTO bzw. WdK (1,04 fache Nennbreite des Reifens) herzustellen. Die genauen Maße / Bereiche sind dem beigefügten Anhang / Hinweisblatt "Nacharbeitsprofile Fahrzeug" am Ende dieser Anlage zu entnehmen.

27F) Durch Aufweiten bzw. Ausstellen der hinteren Radhäuser ist die Freigängigkeit der Rad/Reifen-Kombination herzustellen. Die genauen Maße / Bereiche sind dem beigefügten Anhang / Hinweisblatt "Nacharbeitsprofile Fahrzeug" am Ende dieser Anlage zu entnehmen.

27H) Durch Aufweiten bzw. Ausstellen der hinteren Radhäuser ist die Freigängigkeit der Rad/Reifen-Kombination unter Berücksichtigung der maximal zulässigen Betriebsbreite nach ETRTO bzw. WdK (1,04 fache Nennbreite des Reifens) herzustellen. Die genauen Maße / Bereiche sind dem beigefügten Anhang / Hinweisblatt "Nacharbeitsprofile Fahrzeug" am Ende dieser Anlage zu entnehmen.

51A) Der vom Fahrzeughersteller (siehe Betriebsanleitung oder Reifenfülldruckhinweis am Fahrzeug) bzw. Reifenhersteller vorgeschriebene Reifenfülldruck ist zu beachten.
Die Verwendung von Reifen mit Notlaufeigenschaften ist laut Hersteller nur mit Reifenfülldrucküberwachungssystem zulässig.

51G) Die Verwendung dieser Rad/Reifen-Kombination ist nur zulässig, wenn diese Reifendimension in den Fahrzeugpapieren bereits serienmäßig eingetragen oder vom Fahrzeughersteller, s. Auszug aus der EG-Genehmigung des Fahrzeuges (EG-Übereinstimmungsbescheinigung), freigegeben ist. Der Loadindex, das Geschwindigkeitssymbol, die M+S-Kennzeichnung, die Hinweise und die Empfehlungen des Fahrzeugherstellers sind bei Verwendung dieser Reifengröße zu beachten.

52J) Diese Reifengröße ist nur mit M+S-Profil zulässig. Die Lauffläche und die Struktur sind bei M+S-Profil so konzipiert, dass sie vor allem auf Matsch und Schnee (Winter) bessere Fahreigenschaften gewährleisten.

573) Die Verwendung unterschiedlicher Reifengrößen an Vorder- und Hinterachse ist an Fahrzeugen mit Allradantrieb nur zulässig, wenn deren Abrollumfänge gleich sind.
Es ist eine Bestätigung des Reifenherstellers über die tatsächlichen Abrollumfänge erforderlich, es wird empfohlen den Nachweis der Eignung bei den Fahrzeugpapieren mitzuführen.
Alle an ein und derselben Achse montierten Reifen müssen vom gleichen Reifentyp sein.

5EG) Die Verwendung dieser Reifengröße ist nur zulässig an Fahrzeugausführungen bis zu einer zulässigen Achslast von 1030kg.

5EM) Die Verwendung dieser Reifengröße ist nur zulässig an Fahrzeugausführungen bis zu einer zulässigen Achslast von 1060kg.

§22 54901*00

5ET) Die Verwendung dieser Reifengröße ist nur zulässig an Fahrzeugausführungen bis zu einer zulässigen Achslast von 1090kg.

5FE) Die Verwendung dieser Reifengröße ist nur zulässig an Fahrzeugausführungen bis zu einer zulässigen Achslast von 1120kg.

672) Folgende Rad/Reifen-Kombination ist zulässig:

| | Reifengröße: |
|---|---|
| Vorderachse: | 225/40R19 |
| Hinterachse: | 255/35R19 |

Ist eine der beiden Reifengrößen im Gutachten nicht aufgeführt, so ist die nicht aufgeführte Reifengröße nur auf einer anderen Felgengröße zulässig.
Die erforderlichen Auflagen und Hinweise sind achsweise zu beachten.
An Fahrzeugausführungen mit automatischem Blockierverhinderer (ABV) bzw. Antriebsschlupfregelung (ASR) dürfen nur Reifen verwendet werden, deren Differenz im Abrollumfang kleiner als 1% ist. Es ist eine Bestätigung des Reifenherstellers über die tatsächlichen Abrollumfänge erforderlich; es wird empfohlen den Nachweis der Eignung bei den Fahrzeugpapieren mitzuführen.
Alle an ein und derselben Achse montierten Reifen müssen vom gleichen Reifentyp sein.

71C) Zum Auswuchten der Sonderräder dürfen an der Felgeninnenseite nur Klebegewichte angebracht werden.

71K) Zum Auswuchten dürfen nur Klebegewichte unterhalb des Tiefbetts an der Felgeninnenseite angebracht werden.

721) Es ist nur die Verwendung von Gummiventilen oder Metallschraubventilen mit Überwurfmutter von außen, die weitgehend den Normen (DIN, E.T.R.T.O. bzw. Tire and Rim) entsprechen und die für einen Ventilloch-Nenndurchmesser von 11,3 mm geeignet sind, zulässig.
Das Ventil darf nicht über den Felgenrand hinausragen. Es sind die Montagehinweise des Ventilherstellers zu beachten.

725) Bei Fahrzeugen mit einer bauartbedingten Höchstgeschwindigkeit über 210 km/h sind nur Metallschraubventile zulässig. Es sind die Montagehinweise des Ventilherstellers zu beachten.

73C) Es ist nur die Verwendung von schlauchlosen Reifen zulässig.

74A) Es dürfen nur die vom Radhersteller mitzuliefernden Radbefestigungsteile verwendet werden, dabei ist die Gewindegröße der serienmäßigen Befestigungsteile zu beachten. Bei Verwendung von Radschrauben, ist die, in der Anlage zum Gutachten, dem Fahrzeug zugeordnete Schaftlänge zu beachten.

74P) Radausführungen mit Zentrierring im Mittenloch sind nur zulässig, wenn die im Gutachten beschriebenen Zentrierringe verwendet werden.

765) Die Verwendung dieser Radgröße ist nicht zulässig an Fahrzeugausführungen, die serienmäßig laut COC-Papier (EG-Übereinstimmungserklärung) als kleinste Radgröße mit 20-Zoll-Rädern ausgerüstet sind.

77E) Das indirekte Reifendruckkontrollsystem ist zu kalibrieren. Es ist dafür den Ausführungen der Bedienungsanleitung Folge zu leisten.

83A) Die Verwendung der Räder ist an Fahrzeugausführungen mit Bremsscheibendurchmesser 370mm an der Vorderachse nicht zulässig.

**KCPK) Im Fall einer Kombination mit einem anderen Radtyp ist zulässig:**
**Hinterachse OMA9N KBA: 54895 Lochkreis 5x112 ET: 35**

YDI) Folgende Rad/Reifen-Kombination ist zulässig:

| | Reifengröße: |
|---|---|
| Vorderachse: | 225/40R19 |
| Hinterachse: | 225/40R19. |

§22 54901*00

Die erforderlichen Auflagen und Hinweise sind achsweise zu beachten.
Alle an ein und derselben Achse montierten Reifen müssen vom gleichen Reifentyp sein.

YDP) Folgende Rad/Reifen-Kombination ist zulässig:

| | Reifengröße: |
|---|---|
| Vorderachse: | 225/35R19 |
| Hinterachse: | 225/35R19. |

Die erforderlichen Auflagen und Hinweise sind achsweise zu beachten.
Alle an ein und derselben Achse montierten Reifen müssen vom gleichen Reifentyp sein.

§22 54901*00

## Nacharbeitsprofile Fahrzeug

**Fahrzeug:**

Hersteller: SEAT
Fahrzeugtyp: K1
Genehm.Nr.: e9*2018/858*04001*..
Handelsbez.: Born

Variante(n):

**Nacharbeit Radhausausschnittkantenbereich:**

| Auflagen | Nacharbeit im Bereich | | Achse |
|---|---|---|---|
| | von [mm] | bis [mm] | |
| 26B | x = 295 | y = 295 | VA |
| 26P | x = 245 | y = 245 | VA |

**Aufweiten Radhausausschnittkantenbereich:**

| Auflagen | Im Bereich | | Aufweiten | Achse |
|---|---|---|---|---|
| | von [mm] | bis [mm] | um [mm] | |
| 27F | x = 310 | y = 300 | 15 | HA |
| 27H | x = 310 | y = 300 | 8 | HA |
| 26J | x = 295 | y = 295 | 25 | VA |
| 26N | x = 295 | y = 295 | 8 | VA |

§22 54901*00

## Nacharbeitsprofile Fahrzeug

### Fahrzeug:

Hersteller: SEAT
Fahrzeugtyp: KL
Genehm.Nr.: e9*2007/46*3167*..
Handelsbez.: LEON, LEON SPORTSTOURER, CUPRA LEON, CUPRA LEON SPORTSTOURER

Variante(n):

### Nacharbeit Radhausausschnittkantenbereich:

| Auflagen | Nacharbeit im Bereich | | Achse |
|---|---|---|---|
| | von [mm] | bis [mm] | |
| 26B | x = 265 | y = 265 | VA |
| 26P | x = 215 | y = 215 | VA |

### Aufweiten Radhausausschnittkantenbereich:

| Auflagen | Im Bereich | | Aufweiten | Achse |
|---|---|---|---|---|
| | von [mm] | bis [mm] | um [mm] | |
| 27F | x = 275 | y = 275 | 20 | HA |
| 27H | y = 275 | y = 275 | 8 | HA |
| 26J | x = 265 | y = 265 | 20 | VA |
| 26N | x = 265 | y = 265 | 8 | VA |

§22 54901*00

## Nacharbeitsprofile Fahrzeug

### Fahrzeug:

Hersteller: SEAT
Fahrzeugtyp: 5F
Genehm.Nr.: e9*2007/46*0094*..
Handelsbez.: LEON / LEON SC / LEON ST / LEON X-PERIENCE

Variante(n): Frontantrieb, Kombi, 5-türig

### Nacharbeit Radhausausschnittkantenbereich:

| Auflagen | Nacharbeit im Bereich | | Achse |
|---|---|---|---|
| | von [mm] | bis [mm] | |
| 26B | x = 300 | y = 300 | VA |
| 26P | x = 250 | y = 250 | VA |

### Aufweiten Radhausausschnittkantenbereich:

| Auflagen | Im Bereich | | Aufweiten | Achse |
|---|---|---|---|---|
| | von [mm] | bis [mm] | um [mm] | |
| 27F | x = 400 | y = 310 | 25 | HA |
| 27H | x = 400 | y = 310 | 8 | HA |
| 26J | x = 300 | y = 300 | 25 | VA |
| 26N | x = 300 | y = 300 | 8 | VA |

§22 54901*00

**Fahrzeughersteller** **QUATTRO GmbH**

**Raddaten:**

Radgröße nach Norm : 8 1/2 J X 19 H2 Einpreßtiefe (mm) : 45

Lochkreis (mm)/Lochzahl : 112/5 Zentrierart : Mittenzentrierung

**Technische Daten, Kurzfassung**

| Ausführung | Ausführungsbezeichnung | | Mittenloch in mm | Zentrierring-werkstoff | zul. Rad-last in kg | zul. Abroll umf. in mm | gültig ab Fertig datum |
|---|---|---|---|---|---|---|---|
| | Kennzeichnung Rad | Kennzeichnung Zentrierring | | | | | |
| OMA9L8FL45D571 | PCD112 ET45 | Ø70.1 Ø57.1 | 57,1 | Kunststoff | 780 | 2199 | 11/23 |
| OMA9L8KA45D571 | PCD112 ET45 | Ø70.1 Ø57.1 | 57,1 | Kunststoff | 750 | 2284 | 11/23 |
| OMA9L8KA45D571 | PCD112 ET45 | Ø70.1 Ø57.1 | 57,1 | Kunststoff | 780 | 2199 | 11/23 |
| OMA9L8RA45D571 | PCD112 ET45 | Ø70.1 Ø57.1 | 57,1 | Kunststoff | 780 | 2199 | 11/23 |

Im Fahrzeug vorgeschriebene Fahrzeugsysteme, z. B. Reifendruckkontrollsysteme, müssen nach Anbau der Sonderräder funktionsfähig bleiben.

Der Fahrzeughalter muss auf die Kontrolle des Anzugsmoments der Befestigungsmittel nach einer Wegstrecke von 50km hingewiesen werden.

**Verwendungsbereich/Fz-Hersteller : QUATTRO GmbH**

**Die Radausführung ist teilweise nur an der Vorderachse zu montieren.**
**In diesem Fall ist sie zu kombinieren mit:**
Radtyp: **OMA9N** KBA: **54895** Lochkreis: **5x112** ET: **45**

**Zu beachten sind im Besonderen bei den Reifen die Kombinationsauflagen KCPL**

Befestigungsteile : Kegelbundschrauben M14x1,5, Schaftl. 28 mm, Kegelw. 60 Grad

Zubehör : AEZ Artikel-Nr. ZJAE

Anzugsmoment der Befestigungsteile : 120 Nm

Verkaufsbezeichnung: **TT RS Coupe, TT RS Roadster**

| Fahrzeugtyp | Betriebserlaubnis | kW | Reifen | Auflagen zu Reifen | Auflagen |
|---|---|---|---|---|---|
| 8J1 | e1*KS07/46*0054*.. | 294 | 225/40R19 92Y | 672; **KCPL** | TTRS; Allradantrieb; |
| | | | 235/35R19 91Y | | Frontantrieb; |
| | | | 235/40R19 92Y | 11A; 26B; 26N | 10B; 11B; 11G; 11H; |
| | | | 245/35R19 93Y | 11A; 26P | 12A; 51A; 7BN; 71C; |
| | | | 255/30R19 91Y | | 71K; 721; 725; 73C; |
| | | | 255/35R19 92Y | 11A; 26B; 26N; 27U | 74A; 74P; 77E |

§22 54901*00

Verkaufsbezeichnung: **TT RS Coupé, TT RS Roadster**

| Fahrzeugtyp | Betriebserlaubnis | kW | Reifen | Auflagen zu Reifen | Auflagen |
|---|---|---|---|---|---|
| 8J | e1*2007/46*1686*.. | 294 | 225/40R19 92Y | 672; **KCPL** | TTRS; Allradantrieb; Frontantrieb; 10B; 11B; 11G; 11H; 12A; 51A; 7BN; 71C; 71K; 721; 725; 73C; 74A; 74P; 77E |
| | | | 235/35R19 91Y | | |
| | | | 235/40R19 92Y | 11A; 26B; 26N | |
| | | | 245/35R19 93Y | 11A; 26P | |
| | | | 255/30R19 91Y | | |
| | | | 255/35R19 92Y | 11A; 26B; 26N; 27U | |

**Auflagen**

10B) Die mindestens erforderlichen Geschwindigkeitsbereiche der zu verwendenden Reifen sind, mit Ausnahme der Reifen mit M+S-Profil, den Fahrzeugpapieren zu entnehmen. Die für M+S Reifen zulässige Höchstgeschwindigkeit ist im Blickfeld des Fahrzeugführer sinnfällig anzugeben und im Betrieb nicht zu überschreiten.Die zulässige Achslast des Fahrzeuges darf nicht größer sein als das Zweifache der auf Seite 1 dieser Anlage angegebenen Radlast unter Berücksichtigung des angegebenen Abrollumfanges. Der beim Reifen angeführte Lastindex beschreibt die mindesterforderliche Tragfähigkeit, es sind Reifen mit höherem Lastindex zulässig, die max. Achslast ist mit diesem Lastindex zu vergleichen wodurch eventuell vorhandene Achslastauflagen entfallen können.

11A) Der vorschriftsmäßige Zustand des Fahrzeuges ist durch einen amtlich anerkannten Sachverständigen oder Prüfer für den Kraftfahrzeugverkehr oder einen Prüfingenieur einer Überwachungsorganisation oder einen Angestellten nach Abschnitt 4 der Anlage VIIIb zur StVZO unter Angabe von FAHRZEUGHERSTELLER, FAHRZEUGTYP und FAHRZEUGIDENTIFIZIERUNGSNUMMER auf einem Nachweis entsprechend dem im Beispielkatalog zum §19 StVZO veröffentlichten Muster bescheinigen zu lassen.

11B) Wird eine in diesem Gutachten aufgeführte Reifengröße verwendet, die nicht bereits in der Fahrzeuggenehmigung für diesen Fahrzeug-Typ/ -Variante/ -Version bzw. Fahrzeugausführung genannt ist, so sind die Angaben über die Reifengrößen in den Fahrzeugpapieren bei der nächsten Befassung mit den Fahrzeugpapieren durch die Zulassungsstelle unter Vorlage der Allgemeinen Betriebserlaubnis bzw. der Abnahmebestätigung nach §19 Abs. 3 der StVZO berichtigen zu lassen. Diese Berichtigung ist dann nicht erforderlich, wenn die ABE des Sonderrades eine Freistellung von der Pflicht zur Berichtigung der Fahrzeugpapiere enthält.

11G) Die Brems-, Lenkungsaggregate und das Fahrwerk mit Ausnahme von Sonder-Fahrwerksfedern müssen, sofern diese durch keine weiteren Auflagen berührt werden, dem Serienstand entsprechen. Für die Sonder-Fahrwerksfedern muß eine Allgemeine Betriebserlaubnis oder ein Teilegutachten vorliegen; gegen die Verwendung der Rad/Reifenkombination dürfen keine technischen Bedenken bestehen. Wird gleichzeitig mit dem Anbau der Sonderräder eine Fahrwerksänderung vorgenommen, so ist diese und ihre Auswirkung auf den Anbau der Sonderräder gesondert zu beurteilen.

11H) Wird das serienmäßige Ersatzrad verwendet, soll mit mäßiger Geschwindigkeit und nicht länger als erforderlich gefahren werden. Hierbei müssen die serienmäßigen Befestigungsteile verwendet werden. Bei Fahrzeugausführungen mit Allradantrieb ist bei Verwendung des Ersatzrades darauf zu achten, daß nur Reifen mit gleich großem Abrollumfang zulässig sind.

12A) Die Verwendung von Schneeketten ist nicht möglich, es sei denn, dass für den hier aufgeführten Fahrzeugtyp eine weitere Umrüstmöglichkeit im Gutachten aufgeführt ist.
Für diese Umrüstung mit der Einschränkung in Spalte Auflagen "Auflagen zu Reifen" sind die dort aufgeführten Auflagen und Hinweise zu beachten.

26B) Durch Anlegen der vorderen Radhausausschnittkanten und Kunststoffinnenkotflügel ist die Freigängigkeit der Rad/Reifen-Kombination herzustellen. Die genauen Maße / Bereiche sind dem beigefügten Anhang / Hinweisblatt "Nacharbeitsprofile Fahrzeug" am Ende dieser Anlage zu entnehmen.

§22 54901*00

26N) Durch Aufweiten bzw. Ausstellen der vorderen Radhäuser ist die Freigängigkeit der Rad/Reifen-Kombination unter Berücksichtigung der maximal zulässigen Betriebsbreite nach ETRTO bzw. WdK (1,04 fache Nennbreite des Reifens) herzustellen. Die genauen Maße / Bereiche sind dem beigefügten Anhang / Hinweisblatt "Nacharbeitsprofile Fahrzeug" am Ende dieser Anlage zu entnehmen.

26P) Durch Anlegen der vorderen Radhausausschnittkanten und Kunststoffinnenkotflügel ist die Freigängigkeit der Rad/Reifen-Kombination unter Berücksichtigung der maximal zulässigen Betriebsbreite nach ETRTO bzw. WdK (1,04 fache Nennbreite des Reifens) herzustellen. Die genauen Maße / Bereiche sind dem beigefügten Anhang / Hinweisblatt "Nacharbeitsprofile Fahrzeug" am Ende dieser Anlage zu entnehmen.

27U) Durch Kürzen der Befestigungslasche der Heckschürzenbefestigung ist eine ausreichende Freigängigkeit der Rad/Reifen-Kombination unter Berücksichtigung der maximal zulässigen Betriebsbreite nach ETRTO bzw. WdK (1,04 fache Nennbreite des Reifens) herzustellen. Die genauen Maße / Bereiche sind dem beigefügten Anhang / Hinweisblatt "Nacharbeitsprofile Fahrzeug" am Ende dieser Anlage zu entnehmen.

51A) Der vom Fahrzeughersteller (siehe Betriebsanleitung oder Reifenfülldruckhinweis am Fahrzeug) bzw. Reifenhersteller vorgeschriebene Reifenfülldruck ist zu beachten.
Die Verwendung von Reifen mit Notlaufeigenschaften ist laut Hersteller nur mit Reifenfülldrucküberwachungssystem zulässig.

672) Folgende Rad/Reifen-Kombination ist zulässig:

| | Reifengröße: |
|---|---|
| Vorderachse: | 225/40R19 |
| Hinterachse: | 255/35R19 |

Ist eine der beiden Reifengrößen im Gutachten nicht aufgeführt, so ist die nicht aufgeführte Reifengröße nur auf einer anderen Felgengröße zulässig.
Die erforderlichen Auflagen und Hinweise sind achsweise zu beachten.
An Fahrzeugausführungen mit automatischem Blockierverhinderer (ABV) bzw. Antriebsschlupfregelung (ASR) dürfen nur Reifen verwendet werden, deren Differenz im Abrollumfang kleiner als 1% ist. Es ist eine Bestätigung des Reifenherstellers über die tatsächlichen Abrollumfänge erforderlich; es wird empfohlen den Nachweis der Eignung bei den Fahrzeugpapieren mitzuführen.
Alle an ein und derselben Achse montierten Reifen müssen vom gleichen Reifentyp sein.

71C) Zum Auswuchten der Sonderräder dürfen an der Felgeninnenseite nur Klebegewichte angebracht werden.

71K) Zum Auswuchten dürfen nur Klebegewichte unterhalb des Tiefbetts an der Felgeninnenseite angebracht werden.

721) Es ist nur die Verwendung von Gummiventilen oder Metallschraubventilen mit Überwurfmutter von außen, die weitgehend den Normen (DIN, E.T.R.T.O. bzw. Tire and Rim) entsprechen und die für einen Ventilloch-Nenndurchmesser von 11,3 mm geeignet sind, zulässig.
Das Ventil darf nicht über den Felgenrand hinausragen. Es sind die Montagehinweise des Ventilherstellers zu beachten.

725) Bei Fahrzeugen mit einer bauartbedingten Höchstgeschwindigkeit über 210 km/h sind nur Metallschraubventile zulässig. Es sind die Montagehinweise des Ventilherstellers zu beachten.

73C) Es ist nur die Verwendung von schlauchlosen Reifen zulässig.

74A) Es dürfen nur die vom Radhersteller mitzuliefernden Radbefestigungsteile verwendet werden, dabei ist die Gewindegröße der serienmäßigen Befestigungsteile zu beachten. Bei Verwendung von Radschrauben, ist die, in der Anlage zum Gutachten, dem Fahrzeug zugeordnete Schaftlänge zu beachten.

74P) Radausführungen mit Zentrierring im Mittenloch sind nur zulässig, wenn die im Gutachten beschriebenen Zentrierringe verwendet werden.

77E) Das indirekte Reifendruckkontrollsystem ist zu kalibrieren. Es ist dafür den Ausführungen der Bedienungsanleitung Folge zu leisten.

§22 54901*00

7BN) Die Verwendung des vom Fahrzeughersteller verbauten Reifendruck Kontrollsystems mit Sensoren Art. Nr.: 5Q0 907 275 (nur wenn auch original verbaut) ist zulässig. Das System muss gemäß den Herstellerangaben kalibriert werden. Alternativ kann ein geeignetes Nachrüstkontrollsystem verwendet werden.

**KCPL) Im Fall einer Kombination mit einem anderen Radtyp ist zulässig:**
**Hinterachse OMA9N KBA: 54895 Lochkreis 5x112 ET: 45**

§22 54901*00

## Nacharbeitsprofile Fahrzeug

### Fahrzeug:

Hersteller: QUATTRO
Fahrzeugtyp: 8J1
Genehm.Nr.: e1*KS07/46*0054*..
Handelsbez.: TT RS Coupe, TT RS Roadster

Variante(n):

### Nacharbeit Radhausausschnittkantenbereich:

| Auflagen | Nacharbeit im Bereich | | Achse |
|---|---|---|---|
| | von [mm] | bis [mm] | |
| 26B | x = 350 | y = 290 | VA |
| 26P | x = 330 | y = 240 | VA |
| 27U | y = 40 | y = 140 | HA |
| 27V | y = 40 | y = 140 | HA |

### Aufweiten Radhausausschnittkantenbereich:

| Auflagen | Im Bereich | | Aufweiten | Achse |
|---|---|---|---|---|
| | von [mm] | bis [mm] | um [mm] | |
| 26N | x = 350 | y = 290 | 8 | VA |
| 26J | x = 350 | y = 290 | 30 | VA |
| 27H | x = 280 | y = 350 | 8 | HA |
| 27F | x = 280 | y = 350 | 21 | HA |

§22 54901*00

## Nacharbeitsprofile Fahrzeug

**Fahrzeug:**

Hersteller: QUATTRO
Fahrzeugtyp: 8J
Genehm.Nr.: e1*2007/46*1686*..
Handelsbez.: TT RS Coupé, TT RS Roadster

Variante(n):

**Nacharbeit Radhausausschnittkantenbereich:**

| Auflagen | Nacharbeit im Bereich | | Achse |
|---|---|---|---|
| | von [mm] | bis [mm] | |
| 26B | x = 350 | y = 290 | VA |
| 26P | x = 330 | y = 240 | VA |
| 27U | y = 40 | y = 140 | HA |
| 27V | y = 40 | y = 140 | HA |

**Aufweiten Radhausausschnittkantenbereich:**

| Auflagen | Im Bereich | | Aufweiten | Achse |
|---|---|---|---|---|
| | von [mm] | bis [mm] | um [mm] | |
| 26N | x = 350 | y = 290 | 8 | VA |
| 26J | x = 350 | y = 290 | 30 | VA |
| 27H | x = 280 | y = 350 | 8 | HA |
| 27F | x = 280 | y = 350 | 21 | HA |

§22 54901*00

**Fahrzeughersteller** **AUDI**

**Raddaten:**

Radgröße nach Norm : 8 1/2 J X 19 H2 Einpreßtiefe (mm) : 45

Lochkreis (mm)/Lochzahl : 112/5 Zentrierart : Mittenzentrierung

**Technische Daten, Kurzfassung**

| Ausführung | Ausführungsbezeichnung | | Mittelloch in mm | Zentrierring-werkstoff | zul. Rad-last in kg | zul. Abroll umf. in mm | gültig ab Fertig datum |
|---|---|---|---|---|---|---|---|
| | Kennzeichnung Rad | Kennzeichnung Zentrierring | | | | | |
| OMA9L8FL45D571 | PCD112 ET45 | Ø70.1 Ø57.1 | 57,1 | Kunststoff | 780 | 2199 | 11/23 |
| OMA9L8KA45D571 | PCD112 ET45 | Ø70.1 Ø57.1 | 57,1 | Kunststoff | 750 | 2284 | 11/23 |
| OMA9L8KA45D571 | PCD112 ET45 | Ø70.1 Ø57.1 | 57,1 | Kunststoff | 780 | 2199 | 11/23 |
| OMA9L8RA45D571 | PCD112 ET45 | Ø70.1 Ø57.1 | 57,1 | Kunststoff | 780 | 2199 | 11/23 |

Im Fahrzeug vorgeschriebene Fahrzeugsysteme, z. B. Reifendruckkontrollsysteme, müssen nach Anbau der Sonderräder funktionsfähig bleiben.

Der Fahrzeughalter muss auf die Kontrolle des Anzugsmoments der Befestigungsmittel nach einer Wegstrecke von 50km hingewiesen werden.

§22 54901*00

**Verwendungsbereich/Fz-Hersteller : AUDI**

**Die Radausführung ist teilweise nur an der Vorderachse zu montieren.**
**In diesem Fall ist sie zu kombinieren mit:**
Radtyp: **OMA9N** KBA: **54895** Lochkreis: **5x112** ET: **35** oder
Radtyp: **OMA9N** KBA: **54895** Lochkreis: **5x112** ET: **45**

**Zu beachten sind im Besonderen bei den Reifen die Kombinationsauflagen KCPK, KCPL**

Befestigungsteile : Kegelbundschrauben M14x1,5, Schaftl. 28 mm, Kegelw. 60 Grad

Zubehör : AEZ Artikel-Nr. ZJAE

Anzugsmoment der Befestigungsteile : 120 Nm für Typ : FZ; 4E; 4F; 4F1; 8J; 8P; 8PA; 8PB; 8V
140 Nm für Typ : F3; GA; GY

Verkaufsbezeichnung: **AUDI A3 CABRIOLET**

| Fahrzeugtyp | Betriebserlaubnis | kW | Reifen | Auflagen zu Reifen | Auflagen |
|---|---|---|---|---|---|
| 8P | e1*2001/116*0456*.. | 75 - 118 | 225/35R19 88W | 11A; 21P; 22H; 22M; 24J; 24M; 5FE; **KCPK** | Cabrio; Frontantrieb; 10B; 11B; 11G; 11H; 12A; 51A; 71C; 71K; 721; 725; 73C; 74A; 74P; 77E |
| | | 75 - 147 | 225/35R19 88Y | 11A; 21P; 22H; 22M; 24J; 24M; 5FE; **KCPK** | |
| | | | 235/35R19 91 | 11A; 21B; 22F; 22L; 24J; 24M; 54A; **KCPK** | |
| | | | 245/30R19 89Y | 11A; 22F; 22L; 24M; 57F; 677 | |

Verkaufsbezeichnung: **AUDI A3,S3**

| Fahrzeugtyp | Betriebserlaubnis | kW | Reifen | Auflagen zu Reifen | Auflagen |
|---|---|---|---|---|---|
| 8P<br>8PA | e1*2001/116*0217*..<br>e1*2001/116*0418*.. | 66 - 110 | 225/35R19 88W | 11A; 21B; 22L; 22Q; 24J; 24M; 5FE; **KCPK** | Sportback (4-türig); S3; Schrägheck 2-türig; 10B; 11B; 11G; 11H; 12A; 51A; 573; 71C; 71K; 721; 725; 73C; 74A; 74P; 77E |
| 8PB | e13*2007/46*1082*.. | | 235/35R19 87W | 11A; 21B; 22L; 22Q; 24C; 24M; 5ET; **KCPK** | |
| | | 66 - 147 | 255/30R19 91 | 11A; 22F; 22L; 22Q; 24D; 57F; 585; 671 | |
| | | 66 - 195 | 225/35R19 88Y | 11A; 21B; 22L; 22Q; 24J; 24M; 5FE; **KCPK** | |
| | | | 235/35R19 91 | 11A; 21B; 22L; 22Q; 24C; 24M; **KCPK** | |

Verkaufsbezeichnung: **AUDI A6,S6,ALLROAD QUATTRO**

| Fahrzeugtyp | Betriebserlaubnis | kW | Reifen | Auflagen zu Reifen | Auflagen |
|---|---|---|---|---|---|
| 4F | e1*2001/116*0254*.. | 89 - 140 | 235/35R19 91Y | 5GG; 6C3; 68X; **KCPK**; **KCPL** | Limousine u. Kombi; Front- u. Allradantrieb; Nicht Allroad Quattro; 10B; 11B; 11G; 11H; 12A; 51A; 573; 71C; 71K; 721; 725; 73C; 74A; 74P; 77E; 4BF |
| | | 89 - 257 | 245/35R19 93Y | YDE; 5HA; 68R; **KCPK**; **KCPL** | |
| | | | 255/35R19 96 | 6CX; **KCPK**; **KCPL** | |

Verkaufsbezeichnung: **AUDI A8 / S8**

| Fahrzeugtyp | Betriebserlaubnis | kW | Reifen | Auflagen zu Reifen | Auflagen |
|---|---|---|---|---|---|
| 4E | e1*2001/116*0198*.. | 154 -257 | 245/40R19 98 | YDN; **KCPK** | Nicht für Fz. m. Keramikbremse; nicht für gepanzerte Fz; 10B; 11B; 11G; 11H; 12K; 51A; 71C; 71K; 721; 725; 73C; 74A; 74P; 76T; 765; 4AT |
| | | 154 -331 | 255/40R19 100 | CF2; **KCPK** | |

§22 54901*00

Verkaufsbezeichnung: **AUDI TT**

| Fahrzeugtyp | Betriebserlaubnis | kW | Reifen | Auflagen zu Reifen | Auflagen |
|---|---|---|---|---|---|
| 8J | e1*2001/116*0369*.., e1*2001/116*0374*.. | 118 -155 | 235/35R19 91 | | bis e1*2001/116*0369*16; Cabrio; Coupe; 10B; 11B; 11G; 11H; 12A; 51A; 7FD; 71C; 71K; 721; 725; 73C; 74A; 74P; 76T; 77E |
| | | 118 -184 | 245/35R19 93 | 11A; 22M; 22P | |
| | | | 255/35R19 92 | 11A; 22M; 22P; 24J; 24M | |
| 8J | e1*2001/116*0369*.. | 200 | 235/35R19 87 | 52J | bis e1*2001/116*0369*16; Cabrio; Coupe; Allradantrieb; 10B; 11B; 11G; 11H; 12A; 51A; 7BN; 71C; 71K; 721; 725; 73C; 74A; 74P; 76T; 76Z; 77E |
| | | | 245/35R19 89 | 11A; 22M; 22P; 52J | |
| | | | 255/35R19 92 | 11A; 22M; 22P; 24J; 24M; 52J | |

Verkaufsbezeichnung: **A3, S3, A3 e-tron, A3 g-tron**

| Fahrzeugtyp | Betriebserlaubnis | kW | Reifen | Auflagen zu Reifen | Auflagen |
|---|---|---|---|---|---|
| 8V | e1*2007/46*0607*.. | 77 - 140 | 225/35R19 88W | 11A; 24J; 248; 26B; 26N; 27H | Sportback (4-türig); inkl. S3; 2-türig; Allradantrieb; Frontantrieb; 10B; 11B; 11G; 11H; 12A; 51A; 71C; 71K; 721; 725; 73C; 74A; 74P; 77E |
| | | 77 - 228 | 225/35R19 88Y | 11A; 24J; 248; 26B; 26N; 27H | |
| 8V | e1*2007/46*0607*.. | 77 - 140 | 225/35R19 88W | | Cabrio; Limousine; Allradantrieb; Frontantrieb; 10B; 11B; 11G; 11H; 12A; 51A; 71C; 71K; 721; 725; 73C; 74A; 74P; 77E |
| | | | 235/30R19 86Y | 5EM | |
| | | | 235/35R19 87Y | | |
| | | 206 -228 | 225/35R19 88Y | | |
| | | | 235/30R19 86Y | 5EM | |
| | | | 235/35R19 91 | | |

Verkaufsbezeichnung: **A3/S3 Limousine/Sportback (g-tron), A3 40 TFSIe. A3 45 TFSIe**

| Fahrzeugtyp | Betriebserlaubnis | kW | Reifen | Auflagen zu Reifen | Auflagen |
|---|---|---|---|---|---|
| GY | e1*2007/46*2060*.. | 81 - 228 | 225/35R19 88 | 11A; 26N; 5FE | A3 Sportback; A3 Limousine; S3 Limousine; S3 Sportback; A3 TFSI e Sportback; A3 g-tron Sportback; nicht A3 allstreet; Allradantrieb; Frontantrieb; inkl. Hybrid; 10B; 11B; 11G; 11H; 12A; 51A; 71C; 71K; 721; 725; 73C; 74A; 74P; 77E; 84W |
| | | | 235/35R19 91 | 11A; 26N | |
| | | | 245/35R19 93 | 11A; 245; 26N; 27H | |
| | | | 255/30R19 91 | 11A; 24J; 26J; 26P; 27H | |

§22 54901*00

Verkaufsbezeichnung: **A6,S6,ALLROAD QUATTRO**

| Fahrzeugtyp | Betriebserlaubnis | kW | Reifen | Auflagen zu Reifen | Auflagen |
|---|---|---|---|---|---|
| 4F<br>4F1 | e13*2007/46*1080*..<br>e13*2007/46*1080*.. | 89 - 140 | 235/35R19 91Y | 5GG; 6C3; 68X; **KCPK**; **KCPL** | Limousine u. Kombi; Front- u. Allradantrieb; Nicht Allroad Quattro; 10B; 11B; 11G; 11H; 12A; 51A; 573; 71C; 71K; 721; 725; 73C; 74A; 74P; 77E; 4BF |
| | | 89 - 257 | 245/35R19 93Y | YDE; 5HA; 68R; **KCPK**; **KCPL** | |
| | | | 255/35R19 96 | 6CX; **KCPK**; **KCPL** | |

Verkaufsbezeichnung: **Q2, SQ2**

| Fahrzeugtyp | Betriebserlaubnis | kW | Reifen | Auflagen zu Reifen | Auflagen |
|---|---|---|---|---|---|
| GA | e1*2007/46*1552*.. | 81 - 140 | 225/40R19 89 | | Allradantrieb; Frontantrieb; 10B; 11B; 11G; 11H; 12A; 51A; 71C; 71K; 721; 725; 73C; 74A; 74P; 77E |
| | | | 235/35R19 91 | ohne Radhausverbreiterung (Flap) Serie; 11A; 245; 248 | |
| | | | 235/35R19 91 | mit Radhausverbreiterung (Flap) Serie | |
| | | | 235/40R19 92 | ohne Radhausverbreiterung (Flap) Serie; 11A; 245; 248 | |
| | | | 235/40R19 92 | mit Radhausverbreiterung (Flap) Serie | |
| | | | 245/35R19 89 | ohne Radhausverbreiterung (Flap) Serie; 11A; 245; 248 | |
| | | | 245/35R19 89 | mit Radhausverbreiterung (Flap) Serie | |
| | | | 245/40R19 94 | ohne Radhausverbreiterung (Flap) Serie; 11A; 245; 248 | |
| | | | 245/40R19 94 | mit Radhausverbreiterung (Flap) Serie | |
| GA | e1*2007/46*1552*.. | 221 | 225/40R19 93 | | SQ2; 10B; 11B; 11G; 11H; 12A; 51A; 71C; 71K; 721; 725; 73C; 74A; 74P; 77E |

§22 54901*00

Verkaufsbezeichnung: **Q3, Q3 Sportback, Q3 e-tron, Q3 Sportback e-tron**

| Fahrzeugtyp | Betriebserlaubnis | kW | Reifen | Auflagen zu Reifen | Auflagen |
|---|---|---|---|---|---|
| F3 | e1*2007/46*1900*.. | 110 - 180 | 235/45R19 95 | | Q3; Allradantrieb; Frontantrieb; inkl. Hybrid; 10B; 11B; 11G; 11H; 12A; 51A; 7BN; 71C; 71K; 721; 725; 73C; 74A; 74P |
| | | | 235/50R19 99 | | |
| | | | 245/45R19 98 | | |
| | | | 255/45R19 100 | | |

Verkaufsbezeichnung: **Q4 35/40/45/50/55 e-tron, Q4 35/40/45/50/55 Sportback e-tron**

| Fahrzeugtyp | Betriebserlaubnis | kW | Reifen | Auflagen zu Reifen | Auflagen |
|---|---|---|---|---|---|
| FZ | e1*2018/858*00006*.. | 70 - 89 | 255/50R19 103 | YBJ; 12Q; 57F | Q4 40 e-tron; Q4 40 Sportback e-tron; Q4 50 e-tron; Q4 50 Sportback e-tron; Q4 45 e-tron; Q4 45 Sportback e-tron; Q4 55 e-tron; Q4 55 Sportback e-tron; Allradantrieb; Heckantrieb; 10B; 11B; 11G; 11H; 51A; 71C; 71K; 721; 725; 73C; 74A; 74P; 75I; 76B; 77E |
| | | | 265/45R19 102 | YCX; 12A; 57F | |
| | | | 265/50R19 106 | YBK; 12A; 57F | |
| FZ | e1*2018/858*00006*.. | 70 | 255/50R19 103 | YBJ; 12Q; 57F | Q4 35 e-tron; Q4 35 Sportback e-tron; Heckantrieb; 10B; 11B; 11G; 11H; 51A; 71C; 71K; 721; 725; 73C; 74A; 74P; 76B; 77E |
| | | | 265/45R19 102 | YCX; 12A; 57F | |
| | | | 265/50R19 106 | YBK; 12A; 57F | |
| FZ | e1*2018/858*00006*.. | 70 - 89 | 235/55R19 101 | YBJ; 57E | Q4 35 e-tron; Q4 40 e-tron; Q4 35 Sportback e-tron; Q4 40 Sportback e-tron; Q4 50 e-tron; Q4 50 Sportback e-tron; Q4 45 e-tron; Q4 45 Sportback e-tron; Q4 55 e-tron; Q4 55 Sportback e-tron; Allradantrieb; Heckantrieb; 10B; 11B; 11G; 11H; 12A; 51A; 71C; 71K; 721; 725; 73C; 74A; 74P; 76A; 77E |
| | | | 245/50R19 101 | YCX; 11A; 245; 57E; **KCPK**; **KCPL** | |
| | | | 245/55R19 103 | YBK; 11A; 245; 57E; **KCPK**; **KCPL** | |

§22 54901*00

Verkaufsbezeichnung: **TT Coupe, TTS Coupe, TT Roadster, TTS Roadster**

| Fahrzeugtyp | Betriebserlaubnis | kW | Reifen | Auflagen zu Reifen | Auflagen |
|---|---|---|---|---|---|
| 8J | e1*2001/116*0369*.. | 132 -169 | 225/40R19 89 | **KCPL** | ab e1*2001/116*0369*17; Allradantrieb; Frontantrieb; TT; 10B; 11B; 11G; 11H; 12A; 51A; 7BN; 71C; 71K; 721; 725; 73C; 74A; 74P; 77E |
| | | | 235/35R19 91 | | |
| | | | 235/40R19 92 | 11A; 26B; 26N | |
| | | | 245/35R19 89 | 11A; 26P | |
| | | | 255/30R19 91 | | |
| | | | 255/35R19 92 | 11A; 26B; 26N; 27U | |
| 8J | e1*2001/116*0369*.. | 132 -235 | 225/40R19 89 | 672; **KCPK**; **KCPL** | ab e1*2001/116*0369*17; Allradantrieb; Frontantrieb; TT; TTS; 10B; 11B; 11G; 11H; 12A; 51A; 7BN; 71C; 71K; 721; 725; 73C; 74A; 74P; 77E; BEO |
| | | | 235/35R19 91Y | | |
| | | | 235/40R19 92Y | 11A; 26B; 26N | |
| | | | 245/35R19 89 | 11A; 26P | |
| | | | 255/30R19 91Y | | |
| | | | 255/35R19 92Y | 11A; 26B; 26N; 27U | |

**Auflagen**

10B) Die mindestens erforderlichen Geschwindigkeitsbereiche der zu verwendenden Reifen sind, mit Ausnahme der Reifen mit M+S-Profil, den Fahrzeugpapieren zu entnehmen. Die für M+S Reifen zulässige Höchstgeschwindigkeit ist im Blickfeld des Fahrzeugführer sinnfällig anzugeben und im Betrieb nicht zu überschreiten.Die zulässige Achslast des Fahrzeuges darf nicht größer sein als das Zweifache der auf Seite 1 dieser Anlage angegebenen Radlast unter Berücksichtigung des angegebenen Abrollumfanges. Der beim Reifen angeführte Lastindex beschreibt die mindesterforderliche Tragfähigkeit, es sind Reifen mit höherem Lastindex zulässig, die max. Achslast ist mit diesem Lastindex zu vergleichen wodurch eventuell vorhandene Achslastauflagen entfallen können.

11A) Der vorschriftsmäßige Zustand des Fahrzeuges ist durch einen amtlich anerkannten Sachverständigen oder Prüfer für den Kraftfahrzeugverkehr oder einen Prüfingenieur einer Überwachungsorganisation oder einen Angestellten nach Abschnitt 4 der Anlage VIIIb zur StVZO unter Angabe von FAHRZEUGHERSTELLER, FAHRZEUGTYP und FAHRZEUGIDENTIFIZIERUNGSNUMMER auf einem Nachweis entsprechend dem im Beispielkatalog zum §19 StVZO veröffentlichten Muster bescheinigen zu lassen.

11B) Wird eine in diesem Gutachten aufgeführte Reifengröße verwendet, die nicht bereits in der Fahrzeuggenehmigung für diesen Fahrzeug-Typ/ -Variante/ -Version bzw. Fahrzeugausführung genannt ist, so sind die Angaben über die Reifengrößen in den Fahrzeugpapieren bei der nächsten Befassung mit den Fahrzeugpapieren durch die Zulassungsstelle unter Vorlage der Allgemeinen Betriebserlaubnis bzw. der Abnahmebestätigung nach §19 Abs. 3 der StVZO berichtigen zu lassen. Diese Berichtigung ist dann nicht erforderlich, wenn die ABE des Sonderrades eine Freistellung von der Pflicht zur Berichtigung der Fahrzeugpapiere enthält.

11G) Die Brems-, Lenkungsaggregate und das Fahrwerk mit Ausnahme von Sonder-Fahrwerksfedern müssen, sofern diese durch keine weiteren Auflagen berührt werden, dem Serienstand entsprechen. Für die Sonder-Fahrwerksfedern muß eine Allgemeine Betriebserlaubnis oder ein Teilegutachten vorliegen; gegen die Verwendung der Rad/Reifenkombination dürfen keine technischen Bedenken bestehen. Wird gleichzeitig mit dem Anbau der Sonderräder eine Fahrwerksänderung vorgenommen, so ist diese und ihre Auswirkung auf den Anbau der Sonderräder gesondert zu beurteilen.

11H) Wird das serienmäßige Ersatzrad verwendet, soll mit mäßiger Geschwindigkeit und nicht länger als erforderlich gefahren werden. Hierbei müssen die serienmäßigen Befestigungsteile verwendet werden.

§22 54901*00

Bei Fahrzeugausführungen mit Allradantrieb ist bei Verwendung des Ersatzrades darauf zu achten, daß nur Reifen mit gleich großem Abrollumfang zulässig sind.

12A) Die Verwendung von Schneeketten ist nicht möglich, es sei denn, dass für den hier aufgeführten Fahrzeugtyp eine weitere Umrüstmöglichkeit im Gutachten aufgeführt ist.
Für diese Umrüstung mit der Einschränkung in Spalte Auflagen "Auflagen zu Reifen" sind die dort aufgeführten Auflagen und Hinweise zu beachten.

12K) Die Verwendung von Schneeketten ist nur zulässig, wenn diese vom Fahrzeughersteller für diese Rad/Reifen-Kombination freigegeben sind (s. Betriebsanleitung).

12Q) Die Verwendung von feingliedrigen Schneeketten, die nicht mehr als 9 mm (einschließlich Kettenschloss) auftragen, ist nur an der Achse, die in der Betriebsanleitung des Fahrzeuges genannt wird, möglich.

21B) Durch Anlegen der vorderen Radhausausschnittkanten und Kunststoffinnenkotflügel über die gesamte Radhausausschnittkantenlänge ist die Freigängigkeit der Rad/Reifen-Kombination herzustellen.

21P) Durch Anlegen bzw. Bearbeiten der vorderen Radhausausschnittkanten und Kunststoffinnenkotflügel über die gesamte Radhausausschnittkantenlänge ist die Freigängigkeit der Rad/Reifen-Kombination unter Berücksichtigung der maximal zulässigen Betriebsbreite nach ETRTO bzw. WdK (1,04 fache Nennbreite des Reifens) herzustellen.

22F) Durch Aufweiten bzw. Ausstellen der hinteren Radhäuser im Bereich der Radaußenseite über die gesamte Radhausausschnittkantenlänge ist die Freigängigkeit der Rad/Reifen-Kombination herzustellen.

22H) Durch Aufweiten bzw. Ausstellen der hinteren Radhäuser im Bereich der Radaußenseite über die gesamte Radhausausschnittkantenlänge ist die Freigängigkeit der Rad/Reifen-Kombination unter Berücksichtigung der maximal zulässigen Betriebsbreite nach ETRTO bzw. WdK (1,04 fache Nennbreite des Reifens) herzustellen.

22L) Durch Kürzen bis zum Schraubenkopf und komplettes Umbiegen der Befestigungslasche der Heckschürzenbefestigung ist eine ausreichende Freigängigkeit der Rad/Reifen-Kombination herzustellen.

22M) Durch Kürzen bis zum Schraubenkopf und komplettes Umbiegen der Befestigungslasche der Heckschürzenbefestigung ist eine ausreichende Freigängigkeit der Rad/Reifen-Kombination unter Berücksichtigung der maximal zulässigen Betriebsbreite nach ETRTO bzw. WdK (1,04 fache Nennbreite des Reifens) herzustellen.

22P) Durch vollkommenes Anlegen der Kunststoffinnenkotflügel der Hinterachse auf der Radaußenseite an die Radhauswand über die gesamte Radhausausschnittkantenlänge ist die Freigängigkeit der Rad/Reifen-Kombination unter Berücksichtigung der maximal zulässigen Betriebsbreite nach ETRTO bzw. WdK (1,04 fache Nennbreite des Reifens) herzustellen.

22Q) Durch vollkommenes Anlegen der Kunststoffinnenkotflügel der Hinterachse auf der Radaußenseite an die Radhauswand über die gesamte Radhausausschnittkantenlänge ist die Freigängigkeit der Rad/Reifen-Kombination herzustellen.

245) Die Radabdeckung an Achse 1 ist durch Ausstellen der Frontschürze und des Kotflügels oder durch Anbau von dauerhaft befestigten Karosserieteilen im Bereich 30 Grad vor der Radmitte herzustellen. Je nach Rüstzustand des Fahrzeuges (z. B. Fahrzeugtieferlegung, Radabdeckungsverbreiterung, usw.) kann es möglich sein, dass die Radabdeckung ausreichend ist. Die gesamte Breite der Rad/Reifenkombination muss, unter Beachtung des maximal möglichen Betriebsmaßes des Reifens (1,04 fache der Nennbreite des Reifens), im oben genannten Bereich abgedeckt sein.

248) Die Radabdeckung an Achse 2 ist durch Ausstellen der Heckschürze und des Kotflügels oder durch Anbau von dauerhaft befestigten Karosserieteilen im Bereich 50 Grad hinter der Radmitte herzustellen. Je nach Rüstzustand des Fahrzeuges (z. B. Fahrzeugtieferlegung, Radabdeckungsverbreiterung, usw.) kann es möglich sein, dass die Radabdeckung ausreichend ist. Die gesamte Breite der Rad/Reifenkombination muss, unter Beachtung des maximal möglichen Betriebsmaßes des Reifens (1,04 fache der Nennbreite des Reifens), im oben genannten Bereich abgedeckt sein.

§22 54901*00

24C) Die Radabdeckung an Achse 1 ist durch Ausstellen der Frontschürze und des Kotflügels oder durch Anbau von dauerhaft befestigten Karosserieteilen im Bereich 30 Grad vor der Radmitte und 50 Grad hinter der Radmitte herzustellen. Die gesamte Breite der Rad/Reifenkombination muss, unter Beachtung des maximal möglichen Betriebsmaßes des Reifens (1,04 fache der Nennbreite des Reifens), im oben genannten Bereich abgedeckt sein.

24D) Die Radabdeckung an Achse 2 ist durch Ausstellen der Heckschürze und des Kotflügels oder durch Anbau von dauerhaft befestigten Karosserieteilen im Bereich 30 Grad vor der Radmitte und 50 Grad hinter der Radmitte herzustellen. Die gesamte Breite der Rad/Reifenkombination muss, unter Beachtung des maximal möglichen Betriebsmaßes des Reifens (1,04 fache der Nennbreite des Reifens), im oben genannten Bereich abgedeckt sein.

24J) Die Radabdeckung an Achse 1 ist durch Ausstellen der Frontschürze und des Kotflügels oder durch Anbau von dauerhaft befestigten Karosserieteilen im Bereich 30 Grad vor der Radmitte und 50 Grad hinter der Radmitte herzustellen. Je nach Rüstzustand des Fahrzeuges (z. B. Fahrzeugtieferlegung, Radabdeckungsverbreiterung, usw.) kann es möglich sein, dass die Radabdeckung ausreichend ist. Die gesamte Breite der Rad/Reifenkombination muss, unter Beachtung des maximal möglichen Betriebsmaßes des Reifens (1,04 fache der Nennbreite des Reifens), im oben genannten Bereich abgedeckt sein.

24M) Die Radabdeckung an Achse 2 ist durch Ausstellen der Heckschürze und des Kotflügels oder durch Anbau von dauerhaft befestigten Karosserieteilen im Bereich 30 Grad vor der Radmitte und 50 Grad hinter der Radmitte herzustellen. Je nach Rüstzustand des Fahrzeuges (z. B. Fahrzeugtieferlegung, Radabdeckungsverbreiterung, usw.) kann es möglich sein, dass die Radabdeckung ausreichend ist. Die gesamte Breite der Rad/Reifenkombination muss, unter Beachtung des maximal möglichen Betriebsmaßes des Reifens (1,04 fache der Nennbreite des Reifens), im oben genannten Bereich abgedeckt sein.

26B) Durch Anlegen der vorderen Radhausausschnittkanten und Kunststoffinnenkotflügel ist die Freigängigkeit der Rad/Reifen-Kombination herzustellen. Die genauen Maße / Bereiche sind dem beigefügten Anhang / Hinweisblatt "Nacharbeitsprofile Fahrzeug" am Ende dieser Anlage zu entnehmen.

26J) Durch Aufweiten bzw. Ausstellen der vorderen Radhäuser ist die Freigängigkeit der Rad/Reifen-Kombination herzustellen. Die genauen Maße / Bereiche sind dem beigefügten Anhang / Hinweisblatt "Nacharbeitsprofile Fahrzeug" am Ende dieser Anlage zu entnehmen.

26N) Durch Aufweiten bzw. Ausstellen der vorderen Radhäuser ist die Freigängigkeit der Rad/Reifen-Kombination unter Berücksichtigung der maximal zulässigen Betriebsbreite nach ETRTO bzw. WdK (1,04 fache Nennbreite des Reifens) herzustellen. Die genauen Maße / Bereiche sind dem beigefügten Anhang / Hinweisblatt "Nacharbeitsprofile Fahrzeug" am Ende dieser Anlage zu entnehmen.

26P) Durch Anlegen der vorderen Radhausausschnittkanten und Kunststoffinnenkotflügel ist die Freigängigkeit der Rad/Reifen-Kombination unter Berücksichtigung der maximal zulässigen Betriebsbreite nach ETRTO bzw. WdK (1,04 fache Nennbreite des Reifens) herzustellen. Die genauen Maße / Bereiche sind dem beigefügten Anhang / Hinweisblatt "Nacharbeitsprofile Fahrzeug" am Ende dieser Anlage zu entnehmen.

27H) Durch Aufweiten bzw. Ausstellen der hinteren Radhäuser ist die Freigängigkeit der Rad/Reifen-Kombination unter Berücksichtigung der maximal zulässigen Betriebsbreite nach ETRTO bzw. WdK (1,04 fache Nennbreite des Reifens) herzustellen. Die genauen Maße / Bereiche sind dem beigefügten Anhang / Hinweisblatt "Nacharbeitsprofile Fahrzeug" am Ende dieser Anlage zu entnehmen.

27U) Durch Kürzen der Befestigungslasche der Heckschürzenbefestigung ist eine ausreichende Freigängigkeit der Rad/Reifen-Kombination unter Berücksichtigung der maximal zulässigen Betriebsbreite nach ETRTO bzw. WdK (1,04 fache Nennbreite des Reifens) herzustellen. Die genauen Maße / Bereiche sind dem beigefügten Anhang / Hinweisblatt "Nacharbeitsprofile Fahrzeug" am Ende dieser Anlage zu entnehmen.

4AT) Die Verwendung des vom Fahrzeughersteller verbauten Reifendruck Kontrollsystems mit Sensoren Art. Nr.: 4D0 907 275 C (nur wenn auch original verbaut) ist zulässig. Das System muss gemäß den

§22 54901*00

Herstellerangaben kalibriert werden. Alternativ kann ein geeignetes Nachrüst-Kontrollsystem verwendet werden.

4BF) Die Verwendung des vom Fahrzeughersteller verbauten Reifendruck Kontrollsystems mit Sensoren Art. Nr.: 4F0 907 275 D (nur wenn auch original verbaut) ist zulässig. Das System muss gemäß den Herstellerangaben kalibriert werden. Alternativ kann ein geeignetes Nachrüst-Kontrollsystem verwendet werden.

51A) Der vom Fahrzeughersteller (siehe Betriebsanleitung oder Reifenfülldruckhinweis am Fahrzeug) bzw. Reifenhersteller vorgeschriebene Reifenfülldruck ist zu beachten.
Die Verwendung von Reifen mit Notlaufeigenschaften ist laut Hersteller nur mit Reifenfülldrucküberwachungssystem zulässig.

52J) Diese Reifengröße ist nur mit M+S-Profil zulässig. Die Lauffläche und die Struktur sind bei M+S-Profil so konzipiert, dass sie vor allem auf Matsch und Schnee (Winter) bessere Fahreigenschaften gewährleisten.

54A) Es ist der Nachweis zu erbringen, daß die Anzeigen von Geschwindigkeitsmesser und Wegstreckenzähler innerhalb der zulässigen Toleranzen liegen. Sofern eine Angleichung durchgeführt wird, ist dies bei der Beurteilung weiterer Rad/Reifen-Kombinationen in den Fahrzeugpapieren zu berücksichtigen.

573) Die Verwendung unterschiedlicher Reifengrößen an Vorder- und Hinterachse ist an Fahrzeugen mit Allradantrieb nur zulässig, wenn deren Abrollumfänge gleich sind.
Es ist eine Bestätigung des Reifenherstellers über die tatsächlichen Abrollumfänge erforderlich, es wird empfohlen den Nachweis der Eignung bei den Fahrzeugpapieren mitzuführen.
Alle an ein und derselben Achse montierten Reifen müssen vom gleichen Reifentyp sein.

57E) Die Verwendung der angegebenen Reifengröße ist auf dieser Radgröße nur an der Vorderachse zulässig. Sie kann jedoch im Einzelfall auf einer anderen Radgröße an der Hinterachse kombiniert werden. Die erforderlichen Auflagen und Hinweise sind achsweise zu beachten. Alle an ein und derselben Achse montierten Reifen müssen vom gleichen Reifentyp sein.

57F) Die Verwendung der angegebenen Reifengröße ist auf dieser Radgröße nur an der Hinterachse zulässig. Sie kann jedoch im Einzelfall auf einer anderen Radgröße an der Vorderachse kombiniert werden. Die erforderlichen Auflagen und Hinweise sind achsweise zu beachten. Alle an ein und derselben Achse montierten Reifen müssen vom gleichen Reifentyp sein.

585) Folgende Rad/Reifen-Kombination ist zulässig:

| | Reifengröße: |
|---|---|
| Vorderachse: | 225/35R19 |
| Hinterachse: | 255/30R19 |

Ist eine der beiden Reifengrößen im Gutachten nicht aufgeführt, so ist die nicht aufgeführte Reifengröße nur auf einer anderen Felgengröße zulässig.
Die erforderlichen Auflagen und Hinweise sind achsweise zu beachten.
An Fahrzeugausführungen mit automatischem Blockierverhinderer (ABV) bzw. Antriebsschlupfregelung (ASR) dürfen nur Reifen verwendet werden, deren Differenz im Abrollumfang kleiner als 1% ist. Es ist eine Bestätigung des Reifenherstellers über die tatsächlichen Abrollumfänge erforderlich; es wird empfohlen den Nachweis der Eignung bei den Fahrzeugpapieren mitzuführen.
Alle an ein und derselben Achse montierten Reifen müssen vom gleichen Reifentyp sein.

5EM) Die Verwendung dieser Reifengröße ist nur zulässig an Fahrzeugausführungen bis zu einer zulässigen Achslast von 1060kg.

5ET) Die Verwendung dieser Reifengröße ist nur zulässig an Fahrzeugausführungen bis zu einer zulässigen Achslast von 1090kg.

5FE) Die Verwendung dieser Reifengröße ist nur zulässig an Fahrzeugausführungen bis zu einer zulässigen Achslast von 1120kg.

§22 54901*00

5GG) Die Verwendung dieser Reifengröße ist nur zulässig an Fahrzeugausführungen bis zu einer zulässigen Achslast von 1230kg.

5HA) Die Verwendung dieser Reifengröße ist nur zulässig an Fahrzeugausführungen bis zu einer zulässigen Achslast von 1300kg.

671) Folgende Rad/Reifen-Kombination ist zulässig:

| | Reifengröße: |
|---|---|
| Vorderachse: | 235/35R19 |
| Hinterachse: | 255/30R19 |

Ist eine der beiden Reifengrößen im Gutachten nicht aufgeführt, so ist die nicht aufgeführte Reifengröße nur auf einer anderen Felgengröße zulässig.
Die erforderlichen Auflagen und Hinweise sind achsweise zu beachten.
An Fahrzeugausführungen mit automatischem Blockierverhinderer (ABV) bzw. Antriebsschlupfregelung (ASR) dürfen nur Reifen verwendet werden, deren Differenz im Abrollumfang kleiner als 1% ist. Es ist eine Bestätigung des Reifenherstellers über die tatsächlichen Abrollumfänge erforderlich; es wird empfohlen den Nachweis der Eignung bei den Fahrzeugpapieren mitzuführen.
Alle an ein und derselben Achse montierten Reifen müssen vom gleichen Reifentyp sein.

672) Folgende Rad/Reifen-Kombination ist zulässig:

| | Reifengröße: |
|---|---|
| Vorderachse: | 225/40R19 |
| Hinterachse: | 255/35R19 |

Ist eine der beiden Reifengrößen im Gutachten nicht aufgeführt, so ist die nicht aufgeführte Reifengröße nur auf einer anderen Felgengröße zulässig.
Die erforderlichen Auflagen und Hinweise sind achsweise zu beachten.
An Fahrzeugausführungen mit automatischem Blockierverhinderer (ABV) bzw. Antriebsschlupfregelung (ASR) dürfen nur Reifen verwendet werden, deren Differenz im Abrollumfang kleiner als 1% ist. Es ist eine Bestätigung des Reifenherstellers über die tatsächlichen Abrollumfänge erforderlich; es wird empfohlen den Nachweis der Eignung bei den Fahrzeugpapieren mitzuführen.
Alle an ein und derselben Achse montierten Reifen müssen vom gleichen Reifentyp sein.

677) Folgende Rad/Reifen-Kombination ist zulässig:

| | Reifengröße: |
|---|---|
| Vorderachse: | 225/35R19 |
| Hinterachse: | 245/30R19 |

Ist eine der beiden Reifengrößen im Gutachten nicht aufgeführt, so ist die nicht aufgeführte Reifengröße nur auf einer anderen Felgengröße zulässig.
Die erforderlichen Auflagen und Hinweise sind achsweise zu beachten.
An Fahrzeugausführungen mit automatischem Blockierverhinderer (ABV) bzw. Antriebsschlupfregelung (ASR) dürfen nur Reifen verwendet werden, deren Differenz im Abrollumfang kleiner als 1% ist. Es ist eine Bestätigung des Reifenherstellers über die tatsächlichen Abrollumfänge erforderlich; es wird empfohlen den Nachweis der Eignung bei den Fahrzeugpapieren mitzuführen.
Alle an ein und derselben Achse montierten Reifen müssen vom gleichen Reifentyp sein.

68R) Folgende Rad/Reifen-Kombination ist zulässig:

| | Reifengröße: |
|---|---|
| Vorderachse: | 245/35R19 |
| Hinterachse: | 275/30R19 |

Ist eine der beiden Reifengrößen im Gutachten nicht aufgeführt, so ist die nicht aufgeführte Reifengröße nur auf einer anderen Felgengröße zulässig.
Die erforderlichen Auflagen und Hinweise sind achsweise zu beachten.
An Fahrzeugausführungen mit automatischem Blockierverhinderer (ABV) bzw. Antriebsschlupfregelung (ASR) dürfen nur Reifen verwendet werden, deren Differenz im Abrollumfang kleiner als 1% ist. Es ist eine Bestätigung des Reifenherstellers über die tatsächlichen Abrollumfänge erforderlich; es wird empfohlen den Nachweis der Eignung bei den Fahrzeugpapieren mitzuführen.
Alle an ein und derselben Achse montierten Reifen müssen vom gleichen Reifentyp sein.

§22 54901*00

68X) Folgende Rad/Reifen-Kombination ist zulässig:

| | Reifengröße: |
|---|---|
| Vorderachse: | 235/35R19 |
| Hinterachse: | 265/30R19 |

Ist eine der beiden Reifengrößen im Gutachten nicht aufgeführt, so ist die nicht aufgeführte Reifengröße nur auf einer anderen Felgengröße zulässig.
Die erforderlichen Auflagen und Hinweise sind achsweise zu beachten.
An Fahrzeugausführungen mit automatischem Blockierverhinderer (ABV) bzw. Antriebsschlupfregelung (ASR) dürfen nur Reifen verwendet werden, deren Differenz im Abrollumfang kleiner als 1% ist. Es ist eine Bestätigung des Reifenherstellers über die tatsächlichen Abrollumfänge erforderlich; es wird empfohlen den Nachweis der Eignung bei den Fahrzeugpapieren mitzuführen.
Alle an ein und derselben Achse montierten Reifen müssen vom gleichen Reifentyp sein.

6C3) Folgende Rad/Reifen-Kombination ist zulässig:

| | Reifengröße: |
|---|---|
| Vorderachse: | 235/35R19 |
| Hinterachse: | 235/35R19. |

Die erforderlichen Auflagen und Hinweise sind achsweise zu beachten.
Alle an ein und derselben Achse montierten Reifen müssen vom gleichen Reifentyp sein.

6CX) Folgende Rad/Reifen-Kombination ist zulässig:

| | Reifengröße: |
|---|---|
| Vorderachse: | 255/35R19 |
| Hinterachse: | 255/35R19. |

Die erforderlichen Auflagen und Hinweise sind achsweise zu beachten.
Alle an ein und derselben Achse montierten Reifen müssen vom gleichen Reifentyp sein.

71C) Zum Auswuchten der Sonderräder dürfen an der Felgeninnenseite nur Klebegewichte angebracht werden.

71K) Zum Auswuchten dürfen nur Klebegewichte unterhalb des Tiefbetts an der Felgeninnenseite angebracht werden.

721) Es ist nur die Verwendung von Gummiventilen oder Metallschraubventilen mit Überwurfmutter von außen, die weitgehend den Normen (DIN, E.T.R.T.O. bzw. Tire and Rim) entsprechen und die für einen Ventilloch-Nenndurchmesser von 11,3 mm geeignet sind, zulässig.
Das Ventil darf nicht über den Felgenrand hinausragen. Es sind die Montagehinweise des Ventilherstellers zu beachten.

725) Bei Fahrzeugen mit einer bauartbedingten Höchstgeschwindigkeit über 210 km/h sind nur Metallschraubventile zulässig. Es sind die Montagehinweise des Ventilherstellers zu beachten.

73C) Es ist nur die Verwendung von schlauchlosen Reifen zulässig.

74A) Es dürfen nur die vom Radhersteller mitzuliefernden Radbefestigungsteile verwendet werden, dabei ist die Gewindegröße der serienmäßigen Befestigungsteile zu beachten. Bei Verwendung von Radschrauben, ist die, in der Anlage zum Gutachten, dem Fahrzeug zugeordnete Schaftlänge zu beachten.

74P) Radausführungen mit Zentrierring im Mittenloch sind nur zulässig, wenn die im Gutachten beschriebenen Zentrierringe verwendet werden.

75I) Die zulässige Achslast des Fahrzeugs darf nicht größer sein als das Zweifache der auf Seite 1 dieser Anlage angegebenen Radlast unter Berücksichtigung des angegebenen Abrollumfanges, gegebenenfalls ist die erhöhte Achslast im Anhängerbetrieb anzupassen oder zu streichen.

765) Die Verwendung dieser Radgröße ist nicht zulässig an Fahrzeugausführungen, die serienmäßig laut COC-Papier (EG-Übereinstimmungserklärung) als kleinste Radgröße mit 20-Zoll-Rädern ausgerüstet sind.

§22 54901*00

76A) Die Verwendung dieser Sonderräder ist nur an der Vorderachse zulässig. Dabei ist der Gliederungspunkt "0. Hinweise" zu beachten.

76B) Die Verwendung dieser Sonderräder ist nur an der Hinterachse zulässig. Dabei ist der Gliederungspunkt "0. Hinweise" zu beachten.

76T) Die Verwendung dieser Felgengröße ist nur zulässig, wenn die Felgenbreite, der in den Fahrzeugpapieren serienmäßig eingetragenen Felgen, nicht unterschritten wird.

76Z) Die Verwendung dieser Radgröße ist nur in Verbindung mit M+S-Reifen zulässig.

77E) Das indirekte Reifendruckkontrollsystem ist zu kalibrieren. Es ist dafür den Ausführungen der Bedienungsanleitung Folge zu leisten.

7BN) Die Verwendung des vom Fahrzeughersteller verbauten Reifendruck Kontrollsystems mit Sensoren Art. Nr.: 5Q0 907 275 (nur wenn auch original verbaut) ist zulässig. Das System muss gemäß den Herstellerangaben kalibriert werden. Alternativ kann ein geeignetes Nachrüstkontrollsystem verwendet werden.

7FD) Die Verwendung des vom Fahrzeughersteller verbauten Reifendruck Kontrollsystems mit Sensoren Art. Nr.: 5Q0 907 275 ( nur e1*2001/116*0369*..) (nur wenn auch original verbaut) ist zulässig. Das System muss gemäß den Herstellerangaben kalibriert werden. Alternativ kann ein geeignetes Nachrüstkontrollsystem verwendet werden.

84W) Die Verwendung der Räder ist an Fahrzeugausführungen mit Bremsscheibendurchmesser 357x34mm nicht zulässig.

BEO) Die Verwendung der Sonderräder ist an Fahrzeugausführungen mit Bremsscheibendurchmesser 338 mm an der Vorderachse nicht zulässig.

CF2) Folgende Rad/Reifen-Kombination ist zulässig:

| | Reifengröße: |
|---|---|
| Vorderachse: | 255/40R19 |
| Hinterachse: | 255/40R19 |

Die erforderlichen Auflagen und Hinweise sind achsweise zu beachten.
Alle an ein und derselben Achse montierten Reifen müssen vom gleichen Reifentyp sein.

**KCPK) Im Fall einer Kombination mit einem anderen Radtyp ist zulässig:**
**Hinterachse OMA9N KBA: 54895 Lochkreis 5x112 ET: 35**

**KCPL) Im Fall einer Kombination mit einem anderen Radtyp ist zulässig:**
**Hinterachse OMA9N KBA: 54895 Lochkreis 5x112 ET: 45**

YBJ) Folgende Rad/Reifen-Kombination ist zulässig:

| | Reifengröße: |
|---|---|
| Vorderachse: | 235/55R19 |
| Hinterachse: | 255/50R19 |

Ist eine der beiden Reifengrößen im Gutachten nicht aufgeführt, so ist die nicht aufgeführte Reifengröße nur auf einer anderen Felgengröße zulässig.
Die erforderlichen Auflagen und Hinweise sind achsweise zu beachten.
Alle an ein und derselben Achse montierten Reifen müssen vom gleichen Reifentyp sein.

YBK) Folgende Rad/Reifen-Kombination ist zulässig:

| | Reifengröße: |
|---|---|
| Vorderachse: | 245/55R19 |
| Hinterachse: | 265/50R19 |

Ist eine der beiden Reifengrößen im Gutachten nicht aufgeführt, so ist die nicht aufgeführte Reifengröße nur auf einer anderen Felgengröße zulässig.
Die erforderlichen Auflagen und Hinweise sind achsweise zu beachten.
Es ist eine Bestätigung des Reifenherstellers über die tatsächlichen Abrollumfänge erforderlich; es wird

§22 54901*00

empfohlen den Nachweis der Eignung bei den Fahrzeugpapieren mitzuführen.
Alle an ein und derselben Achse montierten Reifen müssen vom gleichen Reifentyp sein.

YCX) Folgende Rad/Reifen-Kombination ist zulässig:

| | Reifengröße: |
|---|---|
| Vorderachse: | 245/50R19 |
| Hinterachse: | 265/45R19 |

Ist eine der beiden Reifengrößen im Gutachten nicht aufgeführt, so ist die nicht aufgeführte Reifengröße nur auf einer anderen Felgengröße zulässig.
Die erforderlichen Auflagen und Hinweise sind achsweise zu beachten.
An Fahrzeugausführungen mit Allradantrieb und automatischem Blockierverhinderer (ABV) bzw. Antriebsschlupfregelung (ASR) dürfen nur Reifen verwendet werden, deren Abrollumfänge gleich sind oder deren Differenz sich innerhalb der Abweichung der Serienbereifung befindet.
Es ist eine Bestätigung des Reifenherstellers über die tatsächlichen Abrollumfänge erforderlich; es wird empfohlen den Nachweis der Eignung bei den Fahrzeugpapieren mitzuführen.
Alle an ein und derselben Achse montierten Reifen müssen vom gleichen Reifentyp sein.

YDE) Folgende Rad/Reifen-Kombination ist zulässig:

| | Reifengröße: |
|---|---|
| Vorderachse: | 245/35R19 |
| Hinterachse: | 245/35R19. |

Die erforderlichen Auflagen und Hinweise sind achsweise zu beachten.
Alle an ein und derselben Achse montierten Reifen müssen vom gleichen Reifentyp sein.

YDN) Folgende Rad/Reifen-Kombination ist zulässig:

| | Reifengröße: |
|---|---|
| Vorderachse: | 245/40R19 |
| Hinterachse: | 245/40R19. |

Die erforderlichen Auflagen und Hinweise sind achsweise zu beachten.
Alle an ein und derselben Achse montierten Reifen müssen vom gleichen Reifentyp sein.

§22 54901*00

## Nacharbeitsprofile Fahrzeug

**Fahrzeug:**

Hersteller: AUDI
Fahrzeugtyp: GY
Genehm.Nr.: e1*2007/46*2144*..
Handelsbez.: A3 Sportback, RS3 Limousine/Sportback;

Variante(n):

**Nacharbeit Radhausausschnittkantenbereich:**

| Auflagen | Nacharbeit im Bereich | | Achse |
|---|---|---|---|
| | von [mm] | bis [mm] | |
| 26B | x = 300 | y = 305 | VA |
| 26P | x = 250 | y = 255 | VA |

**Aufweiten Radhausausschnittkantenbereich:**

| Auflagen | Im Bereich | | Aufweiten | Achse |
|---|---|---|---|---|
| | von [mm] | bis [mm] | um [mm] | |
| 26J | x = 300 | y = 305 | 30 | VA |
| 26N | x = 300 | y = 305 | 8 | VA |
| 27F | x = 300 | y = 275 | 30 | HA |
| 27H | x = 300 | y = 275 | 8 | HA |

§22 54901*00

## Nacharbeitsprofile Fahrzeug

### Fahrzeug:

Hersteller: AUDI
Fahrzeugtyp: GY
Genehm.Nr.: e1*2007/46*2060*..
Handelsbez.: A3/S3 Limousine/Sportback (g-tron), A3 40 TFSIe. A3 45 TFSIe

Variante(n):

### Nacharbeit Radhausausschnittkantenbereich:

| Auflagen | Nacharbeit im Bereich | | Achse |
|---|---|---|---|
| | von [mm] | bis [mm] | |
| 26B | x = 300 | y = 305 | VA |
| 26P | x = 250 | y = 255 | VA |

### Aufweiten Radhausausschnittkantenbereich:

| Auflagen | Im Bereich | | Aufweiten | Achse |
|---|---|---|---|---|
| | von [mm] | bis [mm] | um [mm] | |
| 26J | x = 300 | y = 305 | 30 | VA |
| 26N | x = 300 | y = 305 | 8 | VA |
| 27F | x = 300 | y = 275 | 30 | HA |
| 27H | x = 300 | y = 275 | 8 | HA |

§22 54901*00

## Nacharbeitsprofile Fahrzeug

**Fahrzeug:**

Hersteller: AUDI
Fahrzeugtyp: 8J
Genehm.Nr.: e1*2001/116*0369*..
Handelsbez.: TT Coupe, TTS Coupe, TT Roadster, TTS Roadster

Variante(n): Allradantrieb, Cabrio, Coupe, Frontantrieb

**Nacharbeit Radhausausschnittkantenbereich:**

| Auflagen | Nacharbeit im Bereich | | Achse |
|---|---|---|---|
| | von [mm] | bis [mm] | |
| 26B | x = 350 | y = 290 | VA |
| 26P | x = 330 | y = 240 | VA |
| 27U | y = 40 | y = 140 | HA |
| 27V | y = 40 | y = 140 | HA |

**Aufweiten Radhausausschnittkantenbereich:**

| Auflagen | Im Bereich | | Aufweiten | Achse |
|---|---|---|---|---|
| | von [mm] | bis [mm] | um [mm] | |
| 26N | x = 350 | y = 290 | 8 | VA |
| 26J | x = 350 | y = 290 | 30 | VA |
| 27H | x = 280 | y = 350 | 8 | HA |
| 27F | x = 280 | y = 350 | 21 | HA |

§22 54901*00

**Fahrzeughersteller** **SKODA**

**Raddaten:**

Radgröße nach Norm : 8 1/2 J X 19 H2 Einpreßtiefe (mm) : 45

Lochkreis (mm)/Lochzahl : 112/5 Zentrierart : Mittenzentrierung

**Technische Daten, Kurzfassung**

| Ausführung | Ausführungsbezeichnung | | Mittelloch in mm | Zentrierring-werkstoff | zul. Rad-last in kg | zul. Abroll umf. in mm | gültig ab Fertig datum |
|---|---|---|---|---|---|---|---|
| | Kennzeichnung Rad | Kennzeichnung Zentrierring | | | | | |
| OMA9L8FL45D571 | PCD112 ET45 | Ø70.1 Ø57.1 | 57,1 | Kunststoff | 780 | 2199 | 11/23 |
| OMA9L8KA45D571 | PCD112 ET45 | Ø70.1 Ø57.1 | 57,1 | Kunststoff | 750 | 2284 | 11/23 |
| OMA9L8KA45D571 | PCD112 ET45 | Ø70.1 Ø57.1 | 57,1 | Kunststoff | 780 | 2199 | 11/23 |
| OMA9L8RA45D571 | PCD112 ET45 | Ø70.1 Ø57.1 | 57,1 | Kunststoff | 780 | 2199 | 11/23 |

Im Fahrzeug vorgeschriebene Fahrzeugsysteme, z. B. Reifendruckkontrollsysteme, müssen nach Anbau der Sonderräder funktionsfähig bleiben.

Der Fahrzeughalter muss auf die Kontrolle des Anzugsmoments der Befestigungsmittel nach einer Wegstrecke von 50km hingewiesen werden.

**Verwendungsbereich/Fz-Hersteller : SKODA**

**Die Radausführung ist teilweise nur an der Vorderachse zu montieren.**
**In diesem Fall ist sie zu kombinieren mit:**
Radtyp: **OMA9N** KBA: **54895** Lochkreis: **5x112** ET: **35**

**Zu beachten sind im Besonderen bei den Reifen die Kombinationsauflagen KCPK**

Befestigungsteile : Kegelbundschrauben M14x1,5, Schaftl. 28 mm, Kegelw. 60 Grad

Zubehör : AEZ Artikel-Nr. ZJAE

Anzugsmoment der Befestigungsteile : 120 Nm für Typ : NX; NY; 1Z; 5E
140 Nm für Typ : NS; NU; 3T

§22 54901*00

Verkaufsbezeichnung: **ENYAQ**

| Fahrzeugtyp | Betriebserlaubnis | kW | Reifen | Auflagen zu Reifen | Auflagen |
|---|---|---|---|---|---|
| NY | e8*2007/46*0416*.. | 70 - 89 | 255/50R19 103 | YBJ; 12Q; 57F | ENYAQ 80; ENYAQ 80X; ENYAQ RS; ENYAQ 85X; ENYAQ 85; Allradantrieb; Heckantrieb; 10B; 11B; 11G; 11H; 51A; 71C; 71K; 721; 725; 73C; 74A; 74P; 75I; 76B; 77E |
| | | | 265/45R19 102 | YCX; 12Q; 57F | |
| | | | 265/50R19 106 | YBK; 12A; 57F | |
| NY | e8*2007/46*0416*.. | 70 | 255/50R19 103 | YBJ; 12Q; 57F | ENYAQ 60; ENYAQ 50; Heckantrieb; 10B; 11B; 11G; 11H; 51A; 71C; 71K; 721; 725; 73C; 74A; 74P; 76B; 77E |
| | | | 265/45R19 102 | YCX; 12Q; 57F | |
| | | | 265/50R19 106 | YBK; 12A; 57F | |

Verkaufsbezeichnung: **KAROQ**

| Fahrzeugtyp | Betriebserlaubnis | kW | Reifen | Auflagen zu Reifen | Auflagen |
|---|---|---|---|---|---|
| NU | e8*2007/46*0272*.. | 81 - 140 | 225/40R19 93 | 11A; 245; 248 | inkl. SCOUT; 10B; 11B; 11G; 11H; 12A; 51A; 71C; 71K; 721; 725; 73C; 74A; 74P; 77E |
| | | | 225/45R19 92 | 11A; 245; 248 | |
| | | | 235/35R19 91 | 11A; 24J; 248; 5GG | |
| | | | 235/40R19 92 | 11A; 24J; 248 | |

Verkaufsbezeichnung: **KODIAQ**

| Fahrzeugtyp | Betriebserlaubnis | kW | Reifen | Auflagen zu Reifen | Auflagen |
|---|---|---|---|---|---|
| NS | e8*2007/46*0249*.. | 85 - 180 | 235/45R19 99 | | Allradantrieb; Frontantrieb; 10B; 11B; 11G; 11H; 12A; 51A; 7BN; 71C; 71K; 721; 725; 73C; 74A; 74P; 77E |
| | | | 245/45R19 98 | | |

Verkaufsbezeichnung: **SKODA OCTAVIA**

| Fahrzeugtyp | Betriebserlaubnis | kW | Reifen | Auflagen zu Reifen | Auflagen |
|---|---|---|---|---|---|
| 1Z | e11*2001/116*0230*.., e11*2007/46*0012*.. | 55 - 147 | 225/35R19 88 | 11A; 22L; 22Q; 24J; 24M; 5FE; **KCPK** | nicht Octavia Scout; Kombi; Allradantrieb; Frontantrieb; 10B; 11B; 11G; 11H; 12A; 51A; 573; 71C; 71K; 721; 725; 73C; 74A; 74P; 77E |
| | | | 235/35R19 91 | 11A; 22H; 22L; 22Q; 24C; 24M; **KCPK** | |
| 1Z | e11*2001/116*0230*.., e11*2007/46*0012*.. | 55 - 125 | 225/35R19 88W | 11A; 22Q; 24J; 24M; 5FE; **KCPK** | Limousine; Frontantrieb; 10B; 11B; 11G; 11H; 12A; 51A; 573; 71C; 71K; 721; 725; 73C; 74A; 74P; 77E |
| | | 55 - 147 | 225/35R19 88Y | 11A; 22Q; 24J; 24M; 5FE; **KCPK** | |
| | | | 235/35R19 91 | 11A; 22H; 22Q; 24C; 24M; **KCPK** | |

§22 54901*00

Verkaufsbezeichnung: **SKODA OCTAVIA**

| Fahrzeugtyp | Betriebserlaubnis | kW | Reifen | Auflagen zu Reifen | Auflagen |
|---|---|---|---|---|---|
| 1Z | e11*2001/116*0230*.., e11*2007/46*0012*.. | 103 - 118 | 225/40R19 93 | 11A; 22L; 22Q; 24J | Nur Octavia Scout; |
| | | | 235/35R19 91 | 11A; 22L; 22Q; 24J; 24M | 10B; 11B; 11G; 11H; 12A; 51A; 71C; 71K; 721; 725; 73C; 74A; 74P; 77E |
| 5E | e11*2007/46*0243*.., e11*2007/46*0244*.., e8*2007/46*0318*.. | 63 - 180 | 215/35R19 85Y | 5EG | ab e11*2007/46*0243*01; ab e11*2007/46*0244*01; nicht Octavia Scout; Kombi; Limousine; Allradantrieb; Frontantrieb; 10B; 11B; 11G; 11H; 12A; 51A; 71C; 71K; 721; 725; 73C; 74A; 74P; 77E |
| | | | 225/35R19 88Y | 5FE | |

Verkaufsbezeichnung: **SKODA OCTAVIA, OCTAVIA RS, OCTAVIA SCOUT**

| Fahrzeugtyp | Betriebserlaubnis | kW | Reifen | Auflagen zu Reifen | Auflagen |
|---|---|---|---|---|---|
| NX | e8*2007/46*0355*.. | 81 - 180 | 225/35R19 88 | 5FE | inkl. Octavia Scout; inkl. Octavia RS; Kombilimousine; Limousine; Allradantrieb; Frontantrieb; inkl. Hybrid; 10B; 11B; 11G; 11H; 12A; 51A; 71C; 71K; 721; 725; 73C; 74A; 74P; 77E |
| | | | 225/40R19 93 | 11A; 26P | |
| | | | 235/35R19 91 | 11A; 26P; 5GG | |

Verkaufsbezeichnung: **SUPERB**

| Fahrzeugtyp | Betriebserlaubnis | kW | Reifen | Auflagen zu Reifen | Auflagen |
|---|---|---|---|---|---|
| 3T | e11*2001/116*0326*.., e8*2007/46*0317*.. | 88 - 206 | 225/40R19 93 | | inkl. Superb Scout; ab e11*2001/116*0326*32; Kombi; Limousine; Allradantrieb; Frontantrieb; 10B; 11B; 11G; 11H; 12A; 51A; 7BN; 71C; 71K; 721; 725; 73C; 74A; 74P; 77E |

**Auflagen**

10B) Die mindestens erforderlichen Geschwindigkeitsbereiche der zu verwendenden Reifen sind, mit Ausnahme der Reifen mit M+S-Profil, den Fahrzeugpapieren zu entnehmen. Die für M+S Reifen zulässige Höchstgeschwindigkeit ist im Blickfeld des Fahrzeugführer sinnfällig anzugeben und im Betrieb

§22 54901*00

nicht zu überschreiten.Die zulässige Achslast des Fahrzeuges darf nicht größer sein als das Zweifache der auf Seite 1 dieser Anlage angegebenen Radlast unter Berücksichtigung des angegebenen Abrollumfanges. Der beim Reifen angeführte Lastindex beschreibt die mindesterforderliche Tragfähigkeit, es sind Reifen mit höherem Lastindex zulässig, die max. Achslast ist mit diesem Lastindex zu vergleichen wodurch eventuell vorhandene Achslastauflagen entfallen können.

11A) Der vorschriftsmäßige Zustand des Fahrzeuges ist durch einen amtlich anerkannten Sachverständigen oder Prüfer für den Kraftfahrzeugverkehr oder einen Prüfingenieur einer Überwachungsorganisation oder einen Angestellten nach Abschnitt 4 der Anlage VIIIb zur StVZO unter Angabe von FAHRZEUGHERSTELLER, FAHRZEUGTYP und FAHRZEUGIDENTIFIZIERUNGSNUMMER auf einem Nachweis entsprechend dem im Beispielkatalog zum §19 StVZO veröffentlichten Muster bescheinigen zu lassen.

11B) Wird eine in diesem Gutachten aufgeführte Reifengröße verwendet, die nicht bereits in der Fahrzeuggenehmigung für diesen Fahrzeug-Typ/ -Variante/ -Version bzw. Fahrzeugausführung genannt ist, so sind die Angaben über die Reifengrößen in den Fahrzeugpapieren bei der nächsten Befassung mit den Fahrzeugpapieren durch die Zulassungsstelle unter Vorlage der Allgemeinen Betriebserlaubnis bzw. der Abnahmebestätigung nach §19 Abs. 3 der StVZO berichtigen zu lassen. Diese Berichtigung ist dann nicht erforderlich, wenn die ABE des Sonderrades eine Freistellung von der Pflicht zur Berichtigung der Fahrzeugpapiere enthält.

11G) Die Brems-, Lenkungsaggregate und das Fahrwerk mit Ausnahme von Sonder-Fahrwerksfedern müssen, sofern diese durch keine weiteren Auflagen berührt werden, dem Serienstand entsprechen. Für die Sonder-Fahrwerksfedern muß eine Allgemeine Betriebserlaubnis oder ein Teilegutachten vorliegen; gegen die Verwendung der Rad/Reifenkombination dürfen keine technischen Bedenken bestehen. Wird gleichzeitig mit dem Anbau der Sonderräder eine Fahrwerksänderung vorgenommen, so ist diese und ihre Auswirkung auf den Anbau der Sonderräder gesondert zu beurteilen.

11H) Wird das serienmäßige Ersatzrad verwendet, soll mit mäßiger Geschwindigkeit und nicht länger als erforderlich gefahren werden. Hierbei müssen die serienmäßigen Befestigungsteile verwendet werden. Bei Fahrzeugausführungen mit Allradantrieb ist bei Verwendung des Ersatzrades darauf zu achten, daß nur Reifen mit gleich großem Abrollumfang zulässig sind.

12A) Die Verwendung von Schneeketten ist nicht möglich, es sei denn, dass für den hier aufgeführten Fahrzeugtyp eine weitere Umrüstmöglichkeit im Gutachten aufgeführt ist.
Für diese Umrüstung mit der Einschränkung in Spalte Auflagen "Auflagen zu Reifen" sind die dort aufgeführten Auflagen und Hinweise zu beachten.

12Q) Die Verwendung von feingliedrigen Schneeketten, die nicht mehr als 9 mm (einschließlich Kettenschloss) auftragen, ist nur an der Achse, die in der Betriebsanleitung des Fahrzeuges genannt wird, möglich.

22H) Durch Aufweiten bzw. Ausstellen der hinteren Radhäuser im Bereich der Radaußenseite über die gesamte Radhausausschnittkantenlänge ist die Freigängigkeit der Rad/Reifen-Kombination unter Berücksichtigung der maximal zulässigen Betriebsbreite nach ETRTO bzw. WdK (1,04 fache Nennbreite des Reifens) herzustellen.

22L) Durch Kürzen bis zum Schraubenkopf und komplettes Umbiegen der Befestigungslasche der Heckschürzenbefestigung ist eine ausreichende Freigängigkeit der Rad/Reifen-Kombination herzustellen.

22Q) Durch vollkommenes Anlegen der Kunststoffinnenkotflügel der Hinterachse auf der Radaußenseite an die Radhauswand über die gesamte Radhausausschnittkantenlänge ist die Freigängigkeit der Rad/Reifen-Kombination herzustellen.

245) Die Radabdeckung an Achse 1 ist durch Ausstellen der Frontschürze und des Kotflügels oder durch Anbau von dauerhaft befestigten Karosserieteilen im Bereich 30 Grad vor der Radmitte herzustellen. Je nach Rüstzustand des Fahrzeuges (z. B. Fahrzeugtieferlegung, Radabdeckungsverbreiterung, usw.) kann es möglich sein, dass die Radabdeckung ausreichend ist. Die gesamte Breite der Rad/Reifenkombination muss, unter Beachtung des maximal möglichen Betriebsmaßes des Reifens (1,04 fache der Nennbreite des Reifens), im oben genannten Bereich abgedeckt sein.

§22 54901*00

248) Die Radabdeckung an Achse 2 ist durch Ausstellen der Heckschürze und des Kotflügels oder durch Anbau von dauerhaft befestigten Karosserieteilen im Bereich 50 Grad hinter der Radmitte herzustellen. Je nach Rüstzustand des Fahrzeuges (z. B. Fahrzeugtieferlegung, Radabdeckungsverbreiterung, usw.) kann es möglich sein, dass die Radabdeckung ausreichend ist. Die gesamte Breite der Rad/Reifenkombination muss, unter Beachtung des maximal möglichen Betriebsmaßes des Reifens (1,04 fache der Nennbreite des Reifens), im oben genannten Bereich abgedeckt sein.

24C) Die Radabdeckung an Achse 1 ist durch Ausstellen der Frontschürze und des Kotflügels oder durch Anbau von dauerhaft befestigten Karosserieteilen im Bereich 30 Grad vor der Radmitte und 50 Grad hinter der Radmitte herzustellen. Die gesamte Breite der Rad/Reifenkombination muss, unter Beachtung des maximal möglichen Betriebsmaßes des Reifens (1,04 fache der Nennbreite des Reifens), im oben genannten Bereich abgedeckt sein.

24J) Die Radabdeckung an Achse 1 ist durch Ausstellen der Frontschürze und des Kotflügels oder durch Anbau von dauerhaft befestigten Karosserieteilen im Bereich 30 Grad vor der Radmitte und 50 Grad hinter der Radmitte herzustellen. Je nach Rüstzustand des Fahrzeuges (z. B. Fahrzeugtieferlegung, Radabdeckungsverbreiterung, usw.) kann es möglich sein, dass die Radabdeckung ausreichend ist. Die gesamte Breite der Rad/Reifenkombination muss, unter Beachtung des maximal möglichen Betriebsmaßes des Reifens (1,04 fache der Nennbreite des Reifens), im oben genannten Bereich abgedeckt sein.

24M) Die Radabdeckung an Achse 2 ist durch Ausstellen der Heckschürze und des Kotflügels oder durch Anbau von dauerhaft befestigten Karosserieteilen im Bereich 30 Grad vor der Radmitte und 50 Grad hinter der Radmitte herzustellen. Je nach Rüstzustand des Fahrzeuges (z. B. Fahrzeugtieferlegung, Radabdeckungsverbreiterung, usw.) kann es möglich sein, dass die Radabdeckung ausreichend ist. Die gesamte Breite der Rad/Reifenkombination muss, unter Beachtung des maximal möglichen Betriebsmaßes des Reifens (1,04 fache der Nennbreite des Reifens), im oben genannten Bereich abgedeckt sein.

26P) Durch Anlegen der vorderen Radhausausschnittkanten und Kunststoffinnenkotflügel ist die Freigängigkeit der Rad/Reifen-Kombination unter Berücksichtigung der maximal zulässigen Betriebsbreite nach ETRTO bzw. WdK (1,04 fache Nennbreite des Reifens) herzustellen. Die genauen Maße / Bereiche sind dem beigefügten Anhang / Hinweisblatt "Nacharbeitsprofile Fahrzeug" am Ende dieser Anlage zu entnehmen.

51A) Der vom Fahrzeughersteller (siehe Betriebsanleitung oder Reifenfülldruckhinweis am Fahrzeug) bzw. Reifenhersteller vorgeschriebene Reifenfülldruck ist zu beachten.
Die Verwendung von Reifen mit Notlaufeigenschaften ist laut Hersteller nur mit Reifenfülldrucküberwachungssystem zulässig.

573) Die Verwendung unterschiedlicher Reifengrößen an Vorder- und Hinterachse ist an Fahrzeugen mit Allradantrieb nur zulässig, wenn deren Abrollumfänge gleich sind.
Es ist eine Bestätigung des Reifenherstellers über die tatsächlichen Abrollumfänge erforderlich, es wird empfohlen den Nachweis der Eignung bei den Fahrzeugpapieren mitzuführen.
Alle an ein und derselben Achse montierten Reifen müssen vom gleichen Reifentyp sein.

57F) Die Verwendung der angegebenen Reifengröße ist auf dieser Radgröße nur an der Hinterachse zulässig. Sie kann jedoch im Einzelfall auf einer anderen Radgröße an der Vorderachse kombiniert werden. Die erforderlichen Auflagen und Hinweise sind achsweise zu beachten. Alle an ein und derselben Achse montierten Reifen müssen vom gleichen Reifentyp sein.

5EG) Die Verwendung dieser Reifengröße ist nur zulässig an Fahrzeugausführungen bis zu einer zulässigen Achslast von 1030kg.

5FE) Die Verwendung dieser Reifengröße ist nur zulässig an Fahrzeugausführungen bis zu einer zulässigen Achslast von 1120kg.

5GG) Die Verwendung dieser Reifengröße ist nur zulässig an Fahrzeugausführungen bis zu einer zulässigen Achslast von 1230kg.

§22 54901*00

71C) Zum Auswuchten der Sonderräder dürfen an der Felgeninnenseite nur Klebegewichte angebracht werden.

71K) Zum Auswuchten dürfen nur Klebegewichte unterhalb des Tiefbetts an der Felgeninnenseite angebracht werden.

721) Es ist nur die Verwendung von Gummiventilen oder Metallschraubventilen mit Überwurfmutter von außen, die weitgehend den Normen (DIN, E.T.R.T.O. bzw. Tire and Rim) entsprechen und die für einen Ventilloch-Nenndurchmesser von 11,3 mm geeignet sind, zulässig.
Das Ventil darf nicht über den Felgenrand hinausragen. Es sind die Montagehinweise des Ventilherstellers zu beachten.

725) Bei Fahrzeugen mit einer bauartbedingten Höchstgeschwindigkeit über 210 km/h sind nur Metallschraubventile zulässig. Es sind die Montagehinweise des Ventilherstellers zu beachten.

73C) Es ist nur die Verwendung von schlauchlosen Reifen zulässig.

74A) Es dürfen nur die vom Radhersteller mitzuliefernden Radbefestigungsteile verwendet werden, dabei ist die Gewindegröße der serienmäßigen Befestigungsteile zu beachten. Bei Verwendung von Radschrauben, ist die, in der Anlage zum Gutachten, dem Fahrzeug zugeordnete Schaftlänge zu beachten.

74P) Radausführungen mit Zentrierring im Mittenloch sind nur zulässig, wenn die im Gutachten beschriebenen Zentrierringe verwendet werden.

75I) Die zulässige Achslast des Fahrzeugs darf nicht größer sein als das Zweifache der auf Seite 1 dieser Anlage angegebenen Radlast unter Berücksichtigung des angegebenen Abrollumfanges, gegebenenfalls ist die erhöhte Achslast im Anhängerbetrieb anzupassen oder zu streichen.

76B) Die Verwendung dieser Sonderräder ist nur an der Hinterachse zulässig. Dabei ist der Gliederungspunkt "0. Hinweise" zu beachten.

77E) Das indirekte Reifendruckkontrollsystem ist zu kalibrieren. Es ist dafür den Ausführungen der Bedienungsanleitung Folge zu leisten.

7BN) Die Verwendung des vom Fahrzeughersteller verbauten Reifendruck Kontrollsystems mit Sensoren Art. Nr.: 5Q0 907 275 (nur wenn auch original verbaut) ist zulässig. Das System muss gemäß den Herstellerangaben kalibriert werden. Alternativ kann ein geeignetes Nachrüstkontrollsystem verwendet werden.

**KCPK) Im Fall einer Kombination mit einem anderen Radtyp ist zulässig:**
**Hinterachse OMA9N KBA: 54895 Lochkreis 5x112 ET: 35**

YBJ) Folgende Rad/Reifen-Kombination ist zulässig:

| | Reifengröße: |
|---|---|
| Vorderachse: | 235/55R19 |
| Hinterachse: | 255/50R19 |

Ist eine der beiden Reifengrößen im Gutachten nicht aufgeführt, so ist die nicht aufgeführte Reifengröße nur auf einer anderen Felgengröße zulässig.
Die erforderlichen Auflagen und Hinweise sind achsweise zu beachten.
Alle an ein und derselben Achse montierten Reifen müssen vom gleichen Reifentyp sein.

YBK) Folgende Rad/Reifen-Kombination ist zulässig:

| | Reifengröße: |
|---|---|
| Vorderachse: | 245/55R19 |
| Hinterachse: | 265/50R19 |

Ist eine der beiden Reifengrößen im Gutachten nicht aufgeführt, so ist die nicht aufgeführte Reifengröße nur auf einer anderen Felgengröße zulässig.
Die erforderlichen Auflagen und Hinweise sind achsweise zu beachten.
Es ist eine Bestätigung des Reifenherstellers über die tatsächlichen Abrollumfänge erforderlich; es wird

§22 54901*00

empfohlen den Nachweis der Eignung bei den Fahrzeugpapieren mitzuführen.
Alle an ein und derselben Achse montierten Reifen müssen vom gleichen Reifentyp sein.

YCX) Folgende Rad/Reifen-Kombination ist zulässig:

| | Reifengröße: |
|---|---|
| Vorderachse: | 245/50R19 |
| Hinterachse: | 265/45R19 |

Ist eine der beiden Reifengrößen im Gutachten nicht aufgeführt, so ist die nicht aufgeführte Reifengröße nur auf einer anderen Felgengröße zulässig.
Die erforderlichen Auflagen und Hinweise sind achsweise zu beachten.
An Fahrzeugausführungen mit Allradantrieb und automatischem Blockierverhinderer (ABV) bzw. Antriebsschlupfregelung (ASR) dürfen nur Reifen verwendet werden, deren Abrollumfänge gleich sind oder deren Differenz sich innerhalb der Abweichung der Serienbereifung befindet.
Es ist eine Bestätigung des Reifenherstellers über die tatsächlichen Abrollumfänge erforderlich; es wird empfohlen den Nachweis der Eignung bei den Fahrzeugpapieren mitzuführen.
Alle an ein und derselben Achse montierten Reifen müssen vom gleichen Reifentyp sein.

§22 54901*00

## Nacharbeitsprofile Fahrzeug

**Fahrzeug:**

Hersteller: SKODA
Fahrzeugtyp: NX
Genehm.Nr.: e8*2007/46*0355*..
Handelsbez.: SKODA OCTAVIA, OCTAVIA RS, OCTAVIA SCOUT

Variante(n):

**Nacharbeit Radhausausschnittkantenbereich:**

| Auflagen | Nacharbeit im Bereich | | Achse |
|---|---|---|---|
| | von [mm] | bis [mm] | |
| 27B | x = 280 | y = 270 | HA |
| 27I | x = 230 | y = 220 | HA |
| 26B | x = 300 | y = 240 | VA |
| 26P | x = 250 | y = 190 | VA |

**Aufweiten Radhausausschnittkantenbereich:**

| Auflagen | Im Bereich | | Aufweiten | Achse |
|---|---|---|---|---|
| | von [mm] | bis [mm] | um [mm] | |
| 26J | x = 300 | y = 240 | 20 | VA |
| 26N | x = 300 | y = 240 | 8 | VA |
| 27F | y = 280 | y = 270 | 10 | HA |
| 27H | y = 280 | y = 270 | 8 | HA |

§22 54901*00

**Fahrzeughersteller** **MG**

**Raddaten:**

Radgröße nach Norm : 8 1/2 J X 19 H2 Einpreßtiefe (mm) : 45

Lochkreis (mm)/Lochzahl : 112/5 Zentrierart : Mittenzentrierung

**Technische Daten, Kurzfassung**

| Ausführung | Ausführungsbezeichnung | | Mittenloch in mm | Zentrierring-werkstoff | zul. Rad-last in kg | zul. Abroll umf. in mm | gültig ab Fertig datum |
|---|---|---|---|---|---|---|---|
| | Kennzeichnung Rad | Kennzeichnung Zentrierring | | | | | |
| OMA9L8FL45D571 | PCD112 ET45 | Ø70.1 Ø57.1 | 57,1 | Kunststoff | 780 | 2199 | 11/23 |
| OMA9L8KA45D571 | PCD112 ET45 | Ø70.1 Ø57.1 | 57,1 | Kunststoff | 750 | 2284 | 11/23 |
| OMA9L8KA45D571 | PCD112 ET45 | Ø70.1 Ø57.1 | 57,1 | Kunststoff | 780 | 2199 | 11/23 |
| OMA9L8RA45D571 | PCD112 ET45 | Ø70.1 Ø57.1 | 57,1 | Kunststoff | 780 | 2199 | 11/23 |

Im Fahrzeug vorgeschriebene Fahrzeugsysteme, z. B. Reifendruckkontrollsysteme, müssen nach Anbau der Sonderräder funktionsfähig bleiben.

Der Fahrzeughalter muss auf die Kontrolle des Anzugsmoments der Befestigungsmittel nach einer Wegstrecke von 50km hingewiesen werden.

§22 54901*00

**Verwendungsbereich/Fz-Hersteller : MG**

Befestigungsteile : Kegelbundschrauben M14x1,5, Schaftl. 28 mm, Kegelw. 60 Grad

Zubehör : AEZ Artikel-Nr. ZJAE

Anzugsmoment der Befestigungsteile : 120 Nm

Verkaufsbezeichnung: **MG4 Electric**

| Fahrzeugtyp | Betriebserlaubnis | kW | Reifen | Auflagen zu Reifen | Auflagen |
|---|---|---|---|---|---|
| SEH3 | e4*2018/858*00093*.. | 54 - 68 | 235/35R19 91 | | bis e4*2018/858*00093*01; Heckantrieb; Elektro; 10B; 11B; 11G; 11H; 12A; 51A; 7PG; 71C; 71K; 721; 725; 73C; 74A; 74P |
| | | | 245/35R19 93 | 11A; 248 | |
| | | | 255/30R19 91 | 11A; 24J; 248; 26P | |
| | | | 255/35R19 92 | 11A; 24J; 248; 26P | |
| SEH3 | e4*2018/858*00093*.. | 54 - 68 | 235/35R19 91 | 11A; 248 | ab e4*2018/858*00093*02; Heckantrieb; Elektro; 10B; 11B; 11G; 11H; 12A; 51A; 7PG; 71C; 71K; 721; 725; 73C; 74A; 74P |
| | | | 245/35R19 93 | 11A; 24J; 248 | |
| | | | 255/30R19 91 | 11A; 24J; 244; 26P | |
| | | | 255/35R19 92 | 11A; 24J; 244; 26P | |

**Auflagen**

10B) Die mindestens erforderlichen Geschwindigkeitsbereiche der zu verwendenden Reifen sind, mit Ausnahme der Reifen mit M+S-Profil, den Fahrzeugpapieren zu entnehmen. Die für M+S Reifen zulässige Höchstgeschwindigkeit ist im Blickfeld des Fahrzeugführer sinnfällig anzugeben und im Betrieb nicht zu überschreiten.Die zulässige Achslast des Fahrzeuges darf nicht größer sein als das Zweifache der auf Seite 1 dieser Anlage angegebenen Radlast unter Berücksichtigung des angegebenen Abrollumfanges. Der beim Reifen angeführte Lastindex beschreibt die mindesterforderliche Tragfähigkeit, es sind Reifen mit höherem Lastindex zulässig, die max. Achslast ist mit diesem Lastindex zu vergleichen wodurch eventuell vorhandene Achslastauflagen entfallen können.

11A) Der vorschriftsmäßige Zustand des Fahrzeuges ist durch einen amtlich anerkannten Sachverständigen oder Prüfer für den Kraftfahrzeugverkehr oder einen Prüfingenieur einer Überwachungsorganisation oder einen Angestellten nach Abschnitt 4 der Anlage VIIIb zur StVZO unter Angabe von FAHRZEUGHERSTELLER, FAHRZEUGTYP und FAHRZEUGIDENTIFIZIERUNGSNUMMER auf einem Nachweis entsprechend dem im Beispielkatalog zum §19 StVZO veröffentlichten Muster bescheinigen zu lassen.

11B) Wird eine in diesem Gutachten aufgeführte Reifengröße verwendet, die nicht bereits in der Fahrzeuggenehmigung für diesen Fahrzeug-Typ/ -Variante/ -Version bzw. Fahrzeugausführung genannt ist, so sind die Angaben über die Reifengrößen in den Fahrzeugpapieren bei der nächsten Befassung mit den Fahrzeugpapieren durch die Zulassungsstelle unter Vorlage der Allgemeinen Betriebserlaubnis bzw. der Abnahmebestätigung nach §19 Abs. 3 der StVZO berichtigen zu lassen. Diese Berichtigung ist dann nicht erforderlich, wenn die ABE des Sonderrades eine Freistellung von der Pflicht zur Berichtigung der Fahrzeugpapiere enthält.

11G) Die Brems-, Lenkungsaggregate und das Fahrwerk mit Ausnahme von Sonder-Fahrwerksfedern müssen, sofern diese durch keine weiteren Auflagen berührt werden, dem Serienstand entsprechen. Für die Sonder-Fahrwerksfedern muß eine Allgemeine Betriebserlaubnis oder ein Teilegutachten vorliegen; gegen die Verwendung der Rad/Reifenkombination dürfen keine technischen Bedenken bestehen. Wird gleichzeitig mit dem Anbau der Sonderräder eine Fahrwerksänderung vorgenommen, so ist diese und ihre Auswirkung auf den Anbau der Sonderräder gesondert zu beurteilen.

11H) Wird das serienmäßige Ersatzrad verwendet, soll mit mäßiger Geschwindigkeit und nicht länger als erforderlich gefahren werden. Hierbei müssen die serienmäßigen Befestigungsteile verwendet werden. Bei Fahrzeugausführungen mit Allradantrieb ist bei Verwendung des Ersatzrades darauf zu achten, daß nur Reifen mit gleich großem Abrollumfang zulässig sind.

12A) Die Verwendung von Schneeketten ist nicht möglich, es sei denn, dass für den hier aufgeführten Fahrzeugtyp eine weitere Umrüstmöglichkeit im Gutachten aufgeführt ist.
Für diese Umrüstung mit der Einschränkung in Spalte Auflagen "Auflagen zu Reifen" sind die dort aufgeführten Auflagen und Hinweise zu beachten.

244) Die Radabdeckung an Achse 2 ist durch Ausstellen der Heckschürze und des Kotflügels oder durch Anbau von dauerhaft befestigten Karosserieteilen im Bereich 50 Grad hinter der Radmitte herzustellen. Die gesamte Breite der Rad/Reifenkombination muss, unter Beachtung des maximal möglichen Betriebsmaßes des Reifens (1,04 fache der Nennbreite des Reifens), im oben genannten Bereich abgedeckt sein.

248) Die Radabdeckung an Achse 2 ist durch Ausstellen der Heckschürze und des Kotflügels oder durch Anbau von dauerhaft befestigten Karosserieteilen im Bereich 50 Grad hinter der Radmitte herzustellen. Je nach Rüstzustand des Fahrzeuges (z. B. Fahrzeugtieferlegung, Radabdeckungsverbreiterung, usw.) kann es möglich sein, dass die Radabdeckung ausreichend ist. Die gesamte Breite der Rad/Reifenkombination muss, unter Beachtung des maximal möglichen Betriebsmaßes des Reifens (1,04 fache der Nennbreite des Reifens), im oben genannten Bereich abgedeckt sein.

24J) Die Radabdeckung an Achse 1 ist durch Ausstellen der Frontschürze und des Kotflügels oder durch Anbau von dauerhaft befestigten Karosserieteilen im Bereich 30 Grad vor der Radmitte und 50 Grad hinter der Radmitte herzustellen. Je nach Rüstzustand des Fahrzeuges (z. B. Fahrzeugtieferlegung,

§22 54901*00

Radabdeckungsverbreiterung, usw.) kann es möglich sein, dass die Radabdeckung ausreichend ist. Die gesamte Breite der Rad/Reifenkombination muss, unter Beachtung des maximal möglichen Betriebsmaßes des Reifens (1,04 fache der Nennbreite des Reifens), im oben genannten Bereich abgedeckt sein.

26P) Durch Anlegen der vorderen Radhausausschnittkanten und Kunststoffinnenkotflügel ist die Freigängigkeit der Rad/Reifen-Kombination unter Berücksichtigung der maximal zulässigen Betriebsbreite nach ETRTO bzw. WdK (1,04 fache Nennbreite des Reifens) herzustellen. Die genauen Maße / Bereiche sind dem beigefügten Anhang / Hinweisblatt "Nacharbeitsprofile Fahrzeug" am Ende dieser Anlage zu entnehmen.

51A) Der vom Fahrzeughersteller (siehe Betriebsanleitung oder Reifenfülldruckhinweis am Fahrzeug) bzw. Reifenhersteller vorgeschriebene Reifenfülldruck ist zu beachten.
Die Verwendung von Reifen mit Notlaufeigenschaften ist laut Hersteller nur mit Reifenfülldrucküberwachungssystem zulässig.

71C) Zum Auswuchten der Sonderräder dürfen an der Felgeninnenseite nur Klebegewichte angebracht werden.

71K) Zum Auswuchten dürfen nur Klebegewichte unterhalb des Tiefbetts an der Felgeninnenseite angebracht werden.

721) Es ist nur die Verwendung von Gummiventilen oder Metallschraubventilen mit Überwurfmutter von außen, die weitgehend den Normen (DIN, E.T.R.T.O. bzw. Tire and Rim) entsprechen und die für einen Ventilloch-Nenndurchmesser von 11,3 mm geeignet sind, zulässig.
Das Ventil darf nicht über den Felgenrand hinausragen. Es sind die Montagehinweise des Ventilherstellers zu beachten.

725) Bei Fahrzeugen mit einer bauartbedingten Höchstgeschwindigkeit über 210 km/h sind nur Metallschraubventile zulässig. Es sind die Montagehinweise des Ventilherstellers zu beachten.

73C) Es ist nur die Verwendung von schlauchlosen Reifen zulässig.

74A) Es dürfen nur die vom Radhersteller mitzuliefernden Radbefestigungsteile verwendet werden, dabei ist die Gewindegröße der serienmäßigen Befestigungsteile zu beachten. Bei Verwendung von Radschrauben, ist die, in der Anlage zum Gutachten, dem Fahrzeug zugeordnete Schaftlänge zu beachten.

74P) Radausführungen mit Zentrierring im Mittenloch sind nur zulässig, wenn die im Gutachten beschriebenen Zentrierringe verwendet werden.

7PG) Die Verwendung des vom Fahrzeughersteller verbauten Reifendruck Kontrollsystems mit Sensoren Art. Nr.: 11082920 (nur wenn auch original verbaut) ist zulässig. Das System muss gemäß den Herstellerangaben kalibriert werden. Alternativ kann ein geeignetes Nachrüstkontrollsystem verwendet werden.

§22 54901*00

## Nacharbeitsprofile Fahrzeug

### Fahrzeug:

Hersteller: MG
Fahrzeugtyp: SEH3
Genehm.Nr.: e4*2018/858*00093*..
Handelsbez.: MG4 Electric

Variante(n):

### Nacharbeit Radhausausschnittkantenbereich:

| Auflagen | Nacharbeit im Bereich | | Achse |
|---|---|---|---|
| | von [mm] | bis [mm] | |
| 26B | x = 220 | y = 280 | VA |
| 26P | x = 170 | y = 230 | VA |

### Aufweiten Radhausausschnittkantenbereich:

| Auflagen | Im Bereich | | Aufweiten | Achse |
|---|---|---|---|---|
| | von [mm] | bis [mm] | um [mm] | |
| 26J | x = 220 | y = 280 | 25 | VA |
| 26N | x = 220 | y = 280 | 8 | VA |

§22 54901*00

**Fahrzeughersteller** **Ssangyong Motor Co., Ltd.**

**Raddaten:**

Radgröße nach Norm : 8 1/2 J X 19 H2 Einpreßtiefe (mm) : 45

Lochkreis (mm)/Lochzahl : 112/5 Zentrierart : Mittenzentrierung

**Technische Daten, Kurzfassung**

| Ausführung | Ausführungsbezeichnung | | Mittenloch in mm | Zentrierring-werkstoff | zul. Rad-last in kg | zul. Abroll umf. in mm | gültig ab Fertig datum |
|---|---|---|---|---|---|---|---|
| | Kennzeichnung Rad | Kennzeichnung Zentrierring | | | | | |
| OMA9L8FL45D666 | PCD112 ET45 | Ø70.1 Ø66.6 | 66,6 | Kunststoff | 780 | 2199 | 11/23 |
| OMA9L8KA45D666 | PCD112 ET45 | Ø70.1 Ø66.6 | 66,6 | Kunststoff | 773 | 2223 | 11/23 |
| OMA9L8KA45D666 | PCD112 ET45 | Ø70.1 Ø66.6 | 66,6 | Kunststoff | 780 | 2199 | 11/23 |
| OMA9L8RA45D666 | PCD112 ET45 | Ø70.1 Ø66.6 | 66,6 | Kunststoff | 780 | 2199 | 11/23 |

Im Fahrzeug vorgeschriebene Fahrzeugsysteme, z. B. Reifendruckkontrollsysteme, müssen nach Anbau der Sonderräder funktionsfähig bleiben.

Der Fahrzeughalter muss auf die Kontrolle des Anzugsmoments der Befestigungsmittel nach einer Wegstrecke von 50km hingewiesen werden.

§22 54901*00

**Verwendungsbereich/Fz-Hersteller : Ssangyong Motor Co., Ltd.**

Befestigungsteile : Kegelbundschrauben M12x1,5, Schaftl. 24 mm, Kegelw. 60 Grad, für Typ : CW; (Kugelbund)

Zubehör : AEZ Artikel-Nr. ZJME

Befestigungsteile : Kegelbundschrauben M12x1,5, Schaftl. 24 mm, Kegelw. 60 Grad, für Typ : CW

Zubehör : AEZ Artikel-Nr. ZJME

Anzugsmoment der Befestigungsteile : 130 Nm

Verkaufsbezeichnung: **Korando, Torres**

| Fahrzeugtyp | Betriebserlaubnis | kW | Reifen | Auflagen zu Reifen | Auflagen |
|---|---|---|---|---|---|
| CW | e8*2007/46*0360*.. | 100 -120 | 235/45R19 95 | | Korando; nicht Elektro; 10B; 11B; 11G; 11H; 12A; 51A; 7PC; 71C; 71K; 721; 725; 73C; 74A; 74P |

Verkaufsbezeichnung: **Korando, Torres**

| Fahrzeugtyp | Betriebserlaubnis | kW | Reifen | Auflagen zu Reifen | Auflagen |
|---|---|---|---|---|---|
| CW | e8*2007/46*0360*.. | 120 | 235/50R19 99 | 11A; 27I | Torres; mit Radhausverbreiterung (Flap) Serie; nicht Elektro; 10B; 11B; 11G; 11H; 12A; 51A; 7PC; 71C; 71K; 721; 725; 73C; 74A; 74P; 765 |
| | | | 245/45R19 98 | | |
| | | | 255/45R19 100 | 11A; 27I | |

**Auflagen**

10B) Die mindestens erforderlichen Geschwindigkeitsbereiche der zu verwendenden Reifen sind, mit Ausnahme der Reifen mit M+S-Profil, den Fahrzeugpapieren zu entnehmen. Die für M+S Reifen zulässige Höchstgeschwindigkeit ist im Blickfeld des Fahrzeugführer sinnfällig anzugeben und im Betrieb nicht zu überschreiten.Die zulässige Achslast des Fahrzeuges darf nicht größer sein als das Zweifache der auf Seite 1 dieser Anlage angegebenen Radlast unter Berücksichtigung des angegebenen Abrollumfanges. Der beim Reifen angeführte Lastindex beschreibt die mindesterforderliche Tragfähigkeit, es sind Reifen mit höherem Lastindex zulässig, die max. Achslast ist mit diesem Lastindex zu vergleichen wodurch eventuell vorhandene Achslastauflagen entfallen können.

11A) Der vorschriftsmäßige Zustand des Fahrzeuges ist durch einen amtlich anerkannten Sachverständigen oder Prüfer für den Kraftfahrzeugverkehr oder einen Prüfingenieur einer Überwachungsorganisation oder einen Angestellten nach Abschnitt 4 der Anlage VIIIb zur StVZO unter Angabe von FAHRZEUGHERSTELLER, FAHRZEUGTYP und FAHRZEUGIDENTIFIZIERUNGSNUMMER auf einem Nachweis entsprechend dem im Beispielkatalog zum §19 StVZO veröffentlichten Muster bescheinigen zu lassen.

11B) Wird eine in diesem Gutachten aufgeführte Reifengröße verwendet, die nicht bereits in der Fahrzeuggenehmigung für diesen Fahrzeug-Typ/ -Variante/ -Version bzw. Fahrzeugausführung genannt ist, so sind die Angaben über die Reifengrößen in den Fahrzeugpapieren bei der nächsten Befassung mit den Fahrzeugpapieren durch die Zulassungsstelle unter Vorlage der Allgemeinen Betriebserlaubnis bzw. der Abnahmebestätigung nach §19 Abs. 3 der StVZO berichtigen zu lassen. Diese Berichtigung ist dann nicht erforderlich, wenn die ABE des Sonderrades eine Freistellung von der Pflicht zur Berichtigung der Fahrzeugpapiere enthält.

11G) Die Brems-, Lenkungsaggregate und das Fahrwerk mit Ausnahme von Sonder-Fahrwerksfedern müssen, sofern diese durch keine weiteren Auflagen berührt werden, dem Serienstand entsprechen. Für die Sonder-Fahrwerksfedern muß eine Allgemeine Betriebserlaubnis oder ein Teilegutachten vorliegen; gegen die Verwendung der Rad/Reifenkombination dürfen keine technischen Bedenken bestehen. Wird gleichzeitig mit dem Anbau der Sonderräder eine Fahrwerksänderung vorgenommen, so ist diese und ihre Auswirkung auf den Anbau der Sonderräder gesondert zu beurteilen.

11H) Wird das serienmäßige Ersatzrad verwendet, soll mit mäßiger Geschwindigkeit und nicht länger als erforderlich gefahren werden. Hierbei müssen die serienmäßigen Befestigungsteile verwendet werden. Bei Fahrzeugausführungen mit Allradantrieb ist bei Verwendung des Ersatzrades darauf zu achten, daß nur Reifen mit gleich großem Abrollumfang zulässig sind.

12A) Die Verwendung von Schneeketten ist nicht möglich, es sei denn, dass für den hier aufgeführten Fahrzeugtyp eine weitere Umrüstmöglichkeit im Gutachten aufgeführt ist.
Für diese Umrüstung mit der Einschränkung in Spalte Auflagen "Auflagen zu Reifen" sind die dort aufgeführten Auflagen und Hinweise zu beachten.

27I) Durch Anlegen der hinteren Radhausausschnittkanten und Kunststoffinnenkotflügel ist die Freigängigkeit der Rad/Reifen-Kombination unter Berücksichtigung der maximal zulässigen Betriebsbreite nach ETRTO

§22 54901*00

bzw. WdK (1,04 fache Nennbreite des Reifens) herzustellen. Die genauen Maße / Bereiche sind dem beigefügten Anhang / Hinweisblatt "Nacharbeitsprofile Fahrzeug" am Ende dieser Anlage zu entnehmen.

51A) Der vom Fahrzeughersteller (siehe Betriebsanleitung oder Reifenfülldruckhinweis am Fahrzeug) bzw. Reifenhersteller vorgeschriebene Reifenfülldruck ist zu beachten.
Die Verwendung von Reifen mit Notlaufeigenschaften ist laut Hersteller nur mit Reifenfülldrucküberwachungssystem zulässig.

71C) Zum Auswuchten der Sonderräder dürfen an der Felgeninnenseite nur Klebegewichte angebracht werden.

71K) Zum Auswuchten dürfen nur Klebegewichte unterhalb des Tiefbetts an der Felgeninnenseite angebracht werden.

721) Es ist nur die Verwendung von Gummiventilen oder Metallschraubventilen mit Überwurfmutter von außen, die weitgehend den Normen (DIN, E.T.R.T.O. bzw. Tire and Rim) entsprechen und die für einen Ventilloch-Nenndurchmesser von 11,3 mm geeignet sind, zulässig.
Das Ventil darf nicht über den Felgenrand hinausragen. Es sind die Montagehinweise des Ventilherstellers zu beachten.

725) Bei Fahrzeugen mit einer bauartbedingten Höchstgeschwindigkeit über 210 km/h sind nur Metallschraubventile zulässig. Es sind die Montagehinweise des Ventilherstellers zu beachten.

73C) Es ist nur die Verwendung von schlauchlosen Reifen zulässig.

74A) Es dürfen nur die vom Radhersteller mitzuliefernden Radbefestigungsteile verwendet werden, dabei ist die Gewindegröße der serienmäßigen Befestigungsteile zu beachten. Bei Verwendung von Radschrauben, ist die, in der Anlage zum Gutachten, dem Fahrzeug zugeordnete Schaftlänge zu beachten.

74P) Radausführungen mit Zentrierring im Mittenloch sind nur zulässig, wenn die im Gutachten beschriebenen Zentrierringe verwendet werden.

765) Die Verwendung dieser Radgröße ist nicht zulässig an Fahrzeugausführungen, die serienmäßig laut COC-Papier (EG-Übereinstimmungserklärung) als kleinste Radgröße mit 20-Zoll-Rädern ausgerüstet sind.

7PC) Die Verwendung des vom Fahrzeughersteller verbauten Reifendruck Kontrollsystems mit Sensoren Art. Nr.: 41990-37000 (nur wenn auch original verbaut) ist zulässig. Das System muss gemäß den Herstellerangaben kalibriert werden. Alternativ kann ein geeignetes Nachrüstkontrollsystem verwendet werden.

§22 54901*00

## Nacharbeitsprofile Fahrzeug

**Fahrzeug:**

Hersteller: Ssangyong
Fahrzeugtyp: CW
Genehm.Nr.: e8*2007/46*0360*..
Handelsbez.: Korando, Torres

Variante(n):

**Nacharbeit Radhausausschnittkantenbereich:**

| Auflagen | Nacharbeit im Bereich | | Achse |
|---|---|---|---|
| | von [mm] | bis [mm] | |
| 27I | x = 125 | y = 280 | HA |
| 27B | x = 125 | y = 330 | HA |
| 26P | x = 260 | y = 250 | VA |
| 26B | x = 310 | y = 300 | VA |

§22 54901*00

**Fahrzeughersteller** **Bayerische Motorenwerke AG, BMW, BMW AG**

**Raddaten:**

Radgröße nach Norm : 8 1/2 J X 19 H2 Einpreßtiefe (mm) : 45

Lochkreis (mm)/Lochzahl : 112/5 Zentrierart : Mittenzentrierung

**Technische Daten, Kurzfassung**

| Ausführung | Ausführungsbezeichnung | | Mittenloch in mm | Zentrierring-werkstoff | zul. Rad-last in kg | zul. Abroll umf. in mm | gültig ab Fertig datum |
|---|---|---|---|---|---|---|---|
| | Kennzeichnung Rad | Kennzeichnung Zentrierring | | | | | |
| OMA9L8FL45D666 | PCD112 ET45 | Ø70.1 Ø66.6 | 66,6 | Kunststoff | 780 | 2199 | 11/23 |
| OMA9L8KA45D666 | PCD112 ET45 | Ø70.1 Ø66.6 | 66,6 | Kunststoff | 773 | 2223 | 11/23 |
| OMA9L8KA45D666 | PCD112 ET45 | Ø70.1 Ø66.6 | 66,6 | Kunststoff | 780 | 2199 | 11/23 |
| OMA9L8RA45D666 | PCD112 ET45 | Ø70.1 Ø66.6 | 66,6 | Kunststoff | 780 | 2199 | 11/23 |

Im Fahrzeug vorgeschriebene Fahrzeugsysteme, z. B. Reifendruckkontrollsysteme, müssen nach Anbau der Sonderräder funktionsfähig bleiben.

Der Fahrzeughalter muss auf die Kontrolle des Anzugsmoments der Befestigungsmittel nach einer Wegstrecke von 50km hingewiesen werden.

**Verwendungsbereich/Fz-Hersteller : Bayerische Motorenwerke AG, BMW, BMW AG**

Befestigungsteile : Kegelbundschrauben M14x1,25, Schaftl. 27 mm, Kegelw. 60 Grad

Zubehör : AEZ Artikel-Nr. ZJB2

Anzugsmoment der Befestigungsteile : 140 Nm

Verkaufsbezeichnung: **BMW X REIHE**

| Fahrzeugtyp | Betriebserlaubnis | kW | Reifen | Auflagen zu Reifen | Auflagen |
|---|---|---|---|---|---|
| F1X | e1*2007/46*1676*.. | 85 - 170 | 225/40R19 93 | 11A; 248 | BMW X1 (F48); Allradantrieb; Frontantrieb; 10B; 11B; 11G; 11H; 12A; 51A; 7NM; 71C; 71K; 721; 725; 73C; 74A; 74P; 77E; 4DL |
| | | | 225/45R19 96 | 11A; 248 | |
| | | | 235/40R19 96 | 11A; 248; 27I | |
| | | | 235/45R19 95 | 11A; 248; 27I | |
| | | | 245/40R19 94 | 11A; 244; 245; 26P; 27I | |
| F2X | e1*2007/46*1824*.. | 85 - 225 | 225/40R19 93 | 11A; 248 | BMW X2 (F39); 10B; 11B; 11G; 11H; 12A; 51A; 7NM; 71C; 71K; 721; 725; 73C; 74A; 74P |
| | | | 225/45R19 92 | 11A; 248 | |
| | | | 235/40R19 92 | 11A; 244; 26P | |
| | | | 235/45R19 95 | 11A; 244; 26P | |
| | | | 245/40R19 94 | 11A; 244; 26P; 27I | |

§22 54901*00

Verkaufsbezeichnung: **BMW X REIHE**

| Fahrzeugtyp | Betriebserlaubnis | kW | Reifen | Auflagen zu Reifen | Auflagen |
|---|---|---|---|---|---|
| U1X | e1*2018/858*00153*.. | 94 | 225/45R19 96 | | Allradantrieb; Elektro; 10B; 11B; 11G; 11H; 12A; 51A; 7OO; 71C; 71K; 721; 725; 73C; 74A; 74P |
| | | | 225/45R19 96 | 5GM | |
| | | | 235/40R19 96 | | |
| | | | 235/40R19 96 | 5GM | |
| | | | 235/45R19 99 | | |
| | | | 245/40R19 98 | 11A; 246; 248 | |
| | | | 245/45R19 98 | 11A; 246; 248 | |
| | | | 255/40R19 96 | 11A; 246; 248; 26P; 27I | |
| | | | 255/45R19 100 | 11A; 246; 248; 26P; 27I | |
| U1X | e1*2018/858*00153*.. | 100 -110 | 225/45R19 92 | 5GM | Allradantrieb; Frontantrieb; inkl. Hybrid; 10B; 11B; 11G; 11H; 12A; 51A; 7OO; 71C; 71K; 721; 725; 73C; 74A; 74P |
| | | | 235/40R19 92 | 5GM | |
| | | 100 -150 | 225/45R19 96 | | |
| | | | 235/40R19 96 | | |
| | | | 235/45R19 99 | | |
| | | | 245/40R19 98 | 11A; 246; 248 | |
| | | | 245/45R19 98 | 11A; 246; 248 | |
| | | | 255/40R19 96 | 11A; 246; 248; 26P; 27I | |
| | | | 255/45R19 100 | 11A; 246; 248; 26P; 27I | |

Verkaufsbezeichnung: **BMW 1ER REIHE**

| Fahrzeugtyp | Betriebserlaubnis | kW | Reifen | Auflagen zu Reifen | Auflagen |
|---|---|---|---|---|---|
| F1H | e1*2007/46*2018*.. | 80 - 225 | 235/35R19 91 | 11A; 24J; 244; 26P | Schrägheckklimousine; Allradantrieb; Frontantrieb; 10B; 11B; 11G; 11H; 12A; 51A; 7OO; 71C; 71K; 721; 725; 73C; 74A; 74P |

Verkaufsbezeichnung: **BMW 2ER REIHE**

| Fahrzeugtyp | Betriebserlaubnis | kW | Reifen | Auflagen zu Reifen | Auflagen |
|---|---|---|---|---|---|
| F2AT<br>F2GT | e1*2007/46*1675*..<br>e1*2007/46*1677*.. | 70 - 170 | 225/40R19 93 | 11A; 24J; 244; 26J; 27U | BMW Active Tourer F45; BMW Gran Tourer F46; Allradantrieb; Frontantrieb; 10B; 11B; 11G; 11H; 12A; 51A; 7NM; 71C; 71K; 721; 725; 73C; 74A; 74P; 77E; 4DL |
| | | | 235/35R19 91W | 11A; 24J; 244; 247; 26N; 27U | |
| | | | 245/35R19 93 | 11A; 241; 244; 246; 247; 26J; 27H; 27V | |
| F2GC | e1*2007/46*2064*.. | 85 - 225 | 235/35R19 91 | 11A; 24J; 248; 26J; 26P; 27H | 10B; 11B; 11G; 11H; 12A; 51A; 7NM; 7OO; 71C; 71K; 721; 725; 73C; 74A; 74P |
| | | | 255/30R19 91 | 11A; 24C; 244; 247; 26B; 26J; 27F | |

§22 54901*00

Verkaufsbezeichnung: **BMW 2ER REIHE**

| Fahrzeugtyp | Betriebserlaubnis | kW | Reifen | Auflagen zu Reifen | Auflagen |
|---|---|---|---|---|---|
| U2AT | e1*2018/858*00117*.. | 90 - 150 | 225/40R19 93 | 5HA | Allradantrieb; Frontantrieb; inkl. Hybrid; 10B; 11B; 11G; 11H; 12A; 51A; 7OO; 71C; 71K; 721; 725; 73C; 74A; 74P |
| | | | 225/45R19 96 | | |
| | | | 235/40R19 96 | 11A; 26P | |
| | | | 245/35R19 93 | 11A; 24J; 248; 26P; 27H; 5HA | |
| | | | 245/40R19 98 | 11A; 24J; 248; 26P; 27H | |
| | | | 255/35R19 96 | 11A; 24J; 248; 26B; 26N; 27H | |
| | | | 255/40R19 96 | 11A; 24J; 248; 26B; 26N; 27H | |

Verkaufsbezeichnung: **BMW 2ER REIHE, MINI, X REIHE**

| Fahrzeugtyp | Betriebserlaubnis | kW | Reifen | Auflagen zu Reifen | Auflagen |
|---|---|---|---|---|---|
| UKL-L | e1*2007/46*0371*.. | 85 - 170 | 225/40R19 93 | 11A; 248 | BMW X1 (F48); Allradantrieb; Frontantrieb; 10B; 11B; 11G; 11H; 12A; 51A; 7NM; 71C; 71K; 721; 725; 73C; 74A; 74P; 77E; 4DA; 4DL |
| | | | 225/45R19 96 | 11A; 248 | |
| | | | 235/40R19 96 | 11A; 248; 27I | |
| | | | 235/45R19 95 | 11A; 248; 27I | |
| | | | 245/40R19 94 | 11A; 244; 245; 26P; 27I | |
| UKL-L | e1*2007/46*0371*.. | 75 - 225 | 225/35R19 88W | 11A; 24J; 244; 26N; 26P; 27I | CLUBMAN JOHN COOPER WORKS (F54); MINI CLUBMAN F54; Allradantrieb; Frontantrieb; 10B; 11B; 11G; 11H; 12A; 51A; 7NM; 71C; 71K; 721; 725; 73C; 74A; 74P; 77E; FGC; 4DA; 4DL |
| | | | 235/35R19 91 | 11A; 21B; 21J; 22H; 22I; 24J; 244 | |
| UKL-L | e1*2007/46*0371*.. | 70 - 170 | 225/40R19 93 | 11A; 24J; 244; 26J; 27U | BMW Active Tourer F45; BMW Gran Tourer F46; Allradantrieb; Frontantrieb; 10B; 11B; 11G; 11H; 12A; 51A; 7NM; 71C; 71K; 721; 725; 73C; 74A; 74P; 77E; 4DA; 4DL |
| | | | 235/35R19 91W | 11A; 24J; 244; 247; 26N; 27U | |
| | | | 245/35R19 93 | 11A; 241; 244; 246; 247; 26J; 27H; 27V | |

§22 54901*00

Verkaufsbezeichnung: **BMW 3ER REIHE**

| Fahrzeugtyp | Betriebserlaubnis | kW | Reifen | Auflagen zu Reifen | Auflagen |
|---|---|---|---|---|---|
| G3K | e1*2007/46*2017*.. | 85 - 275 | 255/35R19 96 | BA0; 5IE; 57F; 672 | Allradantrieb; Heckantrieb; 10B; 11B; 11G; 11H; 12A; 51A; 7OO; 71C; 71K; 721; 725; 73C; 74A; 74P; 76B |
| G3L | e1*2007/46*1947*.. | 85 - 275 | 255/35R19 96 | 57F; 672 | Allradantrieb; Heckantrieb; 10B; 11B; 11G; 11H; 12A; 51A; 7OO; 71C; 71K; 721; 725; 73C; 74A; 74P; 76B |

Verkaufsbezeichnung: **MINI**

| Fahrzeugtyp | Betriebserlaubnis | kW | Reifen | Auflagen zu Reifen | Auflagen |
|---|---|---|---|---|---|
| FMK | e1*2007/46*1683*.. | 75 - 225 | 225/35R19 88W | 11A; 24J; 244; 26N; 26P; 27I | CLUBMAN JOHN COOPER WORKS (F54); MINI CLUBMAN F54; Allradantrieb; Frontantrieb; 10B; 11B; 11G; 11H; 12A; 51A; 7NM; 71C; 71K; 721; 725; 73C; 74A; 74P; 77E; FGC; 4DL |
| | | | 235/35R19 91 | 11A; 21B; 21J; 22H; 22I; 24J; 244 | |
| FMX | e1*2007/46*1682*.. | 75 - 225 | 225/40R19 89W | 11A; 248 | Allradantrieb; Frontantrieb; 10B; 11B; 11G; 11H; 12A; 51A; 7BD; 71C; 71K; 721; 725; 73C; 74A; 74P; DEG; FGC |
| | | | 225/45R19 92 | 11A; 248 | |

**Auflagen**

10B) Die mindestens erforderlichen Geschwindigkeitsbereiche der zu verwendenden Reifen sind, mit Ausnahme der Reifen mit M+S-Profil, den Fahrzeugpapieren zu entnehmen. Die für M+S Reifen zulässige Höchstgeschwindigkeit ist im Blickfeld des Fahrzeugführer sinnfällig anzugeben und im Betrieb nicht zu überschreiten.Die zulässige Achslast des Fahrzeuges darf nicht größer sein als das Zweifache der auf Seite 1 dieser Anlage angegebenen Radlast unter Berücksichtigung des angegebenen Abrollumfanges. Der beim Reifen angeführte Lastindex beschreibt die mindesterforderliche Tragfähigkeit, es sind Reifen mit höherem Lastindex zulässig, die max. Achslast ist mit diesem Lastindex zu vergleichen wodurch eventuell vorhandene Achslastauflagen entfallen können.

11A) Der vorschriftsmäßige Zustand des Fahrzeuges ist durch einen amtlich anerkannten Sachverständigen oder Prüfer für den Kraftfahrzeugverkehr oder einen Prüfingenieur einer Überwachungsorganisation oder einen Angestellten nach Abschnitt 4 der Anlage VIIIb zur StVZO unter Angabe von FAHRZEUGHERSTELLER, FAHRZEUGTYP und FAHRZEUGIDENTIFIZIERUNGSNUMMER auf einem Nachweis entsprechend dem im Beispielkatalog zum §19 StVZO veröffentlichten Muster bescheinigen zu lassen.

11B) Wird eine in diesem Gutachten aufgeführte Reifengröße verwendet, die nicht bereits in der Fahrzeuggenehmigung für diesen Fahrzeug-Typ/ -Variante/ -Version bzw. Fahrzeugausführung genannt

§22 54901*00

ist, so sind die Angaben über die Reifengrößen in den Fahrzeugpapieren bei der nächsten Befassung mit den Fahrzeugpapieren durch die Zulassungsstelle unter Vorlage der Allgemeinen Betriebserlaubnis bzw. der Abnahmebestätigung nach §19 Abs. 3 der StVZO berichtigen zu lassen. Diese Berichtigung ist dann nicht erforderlich, wenn die ABE des Sonderrades eine Freistellung von der Pflicht zur Berichtigung der Fahrzeugpapiere enthält.

11G) Die Brems-, Lenkungsaggregate und das Fahrwerk mit Ausnahme von Sonder-Fahrwerksfedern müssen, sofern diese durch keine weiteren Auflagen berührt werden, dem Serienstand entsprechen. Für die Sonder-Fahrwerksfedern muß eine Allgemeine Betriebserlaubnis oder ein Teilegutachten vorliegen; gegen die Verwendung der Rad/Reifenkombination dürfen keine technischen Bedenken bestehen. Wird gleichzeitig mit dem Anbau der Sonderräder eine Fahrwerksänderung vorgenommen, so ist diese und ihre Auswirkung auf den Anbau der Sonderräder gesondert zu beurteilen.

11H) Wird das serienmäßige Ersatzrad verwendet, soll mit mäßiger Geschwindigkeit und nicht länger als erforderlich gefahren werden. Hierbei müssen die serienmäßigen Befestigungsteile verwendet werden. Bei Fahrzeugausführungen mit Allradantrieb ist bei Verwendung des Ersatzrades darauf zu achten, daß nur Reifen mit gleich großem Abrollumfang zulässig sind.

12A) Die Verwendung von Schneeketten ist nicht möglich, es sei denn, dass für den hier aufgeführten Fahrzeugtyp eine weitere Umrüstmöglichkeit im Gutachten aufgeführt ist.
Für diese Umrüstung mit der Einschränkung in Spalte Auflagen "Auflagen zu Reifen" sind die dort aufgeführten Auflagen und Hinweise zu beachten.

21B) Durch Anlegen der vorderen Radhausausschnittkanten und Kunststoffinnenkotflügel über die gesamte Radhausausschnittkantenlänge ist die Freigängigkeit der Rad/Reifen-Kombination herzustellen.

21J) Durch Aufweiten bzw. Bearbeiten der vorderen Radhäuser im Bereich der Radaußenseite über die gesamte Radhausausschnittkantenlänge ist die Freigängigkeit der Rad/Reifen-Kombination herzustellen.

22H) Durch Aufweiten bzw. Ausstellen der hinteren Radhäuser im Bereich der Radaußenseite über die gesamte Radhausausschnittkantenlänge ist die Freigängigkeit der Rad/Reifen-Kombination unter Berücksichtigung der maximal zulässigen Betriebsbreite nach ETRTO bzw. WdK (1,04 fache Nennbreite des Reifens) herzustellen.

22I) Durch Anlegen bzw. Bearbeiten der hinteren Radhausausschnittkanten und Kunststoffinnenkotflügel über die gesamte Radhausausschnittkantenlänge ist die Freigängigkeit der Rad/Reifen-Kombination unter Berücksichtigung der maximal zulässigen Betriebsbreite nach ETRTO bzw. WdK (1,04 fache Nennbreite des Reifens) herzustellen.

241) Die Radabdeckung an Achse 1 ist durch Ausstellen der Frontschürze und des Kotflügels oder durch Anbau von dauerhaft befestigten Karosserieteilen im Bereich 30 Grad vor der Radmitte herzustellen. Die gesamte Breite der Rad/Reifenkombination muss, unter Beachtung des maximal möglichen Betriebsmaßes des Reifens (1,04 fache der Nennbreite des Reifens), im oben genannten Bereich abgedeckt sein.

244) Die Radabdeckung an Achse 2 ist durch Ausstellen der Heckschürze und des Kotflügels oder durch Anbau von dauerhaft befestigten Karosserieteilen im Bereich 50 Grad hinter der Radmitte herzustellen. Die gesamte Breite der Rad/Reifenkombination muss, unter Beachtung des maximal möglichen Betriebsmaßes des Reifens (1,04 fache der Nennbreite des Reifens), im oben genannten Bereich abgedeckt sein.

245) Die Radabdeckung an Achse 1 ist durch Ausstellen der Frontschürze und des Kotflügels oder durch Anbau von dauerhaft befestigten Karosserieteilen im Bereich 30 Grad vor der Radmitte herzustellen. Je nach Rüstzustand des Fahrzeuges (z. B. Fahrzeugtieferlegung, Radabdeckungsverbreiterung, usw.) kann es möglich sein, dass die Radabdeckung ausreichend ist. Die gesamte Breite der Rad/Reifenkombination muss, unter Beachtung des maximal möglichen Betriebsmaßes des Reifens (1,04 fache der Nennbreite des Reifens), im oben genannten Bereich abgedeckt sein.

246) Die Radabdeckung an Achse 1 ist durch Ausstellen des Kotflügels oder durch Anbau von dauerhaft befestigten Karosserieteilen im Bereich 50 Grad hinter der Radmitte herzustellen. Je nach Rüstzustand

§22 54901*00

des Fahrzeuges (z. B. Fahrzeugtieferlegung, Radabdeckungsverbreiterung, usw.) kann es möglich sein, dass die Radabdeckung ausreichend ist. Die gesamte Breite der Rad/Reifenkombination muss, unter Beachtung des maximal möglichen Betriebsmaßes des Reifens (1,04 fache der Nennbreite des Reifens), im oben genannten Bereich abgedeckt sein.

247) Die Radabdeckung an Achse 2 ist durch Ausstellen des Kotflügels oder durch Anbau von dauerhaft befestigten Karosserieteilen im Bereich 30 Grad vor der Radmitte herzustellen. Je nach Rüstzustand des Fahrzeuges (z. B. Fahrzeugtieferlegung, Radabdeckungsverbreiterung, usw.) kann es möglich sein, dass die Radabdeckung ausreichend ist. Die gesamte Breite der Rad/Reifenkombination muss, unter Beachtung des maximal möglichen Betriebsmaßes des Reifens (1,04 fache der Nennbreite des Reifens), im oben genannten Bereich abgedeckt sein.

248) Die Radabdeckung an Achse 2 ist durch Ausstellen der Heckschürze und des Kotflügels oder durch Anbau von dauerhaft befestigten Karosserieteilen im Bereich 50 Grad hinter der Radmitte herzustellen. Je nach Rüstzustand des Fahrzeuges (z. B. Fahrzeugtieferlegung, Radabdeckungsverbreiterung, usw.) kann es möglich sein, dass die Radabdeckung ausreichend ist. Die gesamte Breite der Rad/Reifenkombination muss, unter Beachtung des maximal möglichen Betriebsmaßes des Reifens (1,04 fache der Nennbreite des Reifens), im oben genannten Bereich abgedeckt sein.

24C) Die Radabdeckung an Achse 1 ist durch Ausstellen der Frontschürze und des Kotflügels oder durch Anbau von dauerhaft befestigten Karosserieteilen im Bereich 30 Grad vor der Radmitte und 50 Grad hinter der Radmitte herzustellen. Die gesamte Breite der Rad/Reifenkombination muss, unter Beachtung des maximal möglichen Betriebsmaßes des Reifens (1,04 fache der Nennbreite des Reifens), im oben genannten Bereich abgedeckt sein.

24J) Die Radabdeckung an Achse 1 ist durch Ausstellen der Frontschürze und des Kotflügels oder durch Anbau von dauerhaft befestigten Karosserieteilen im Bereich 30 Grad vor der Radmitte und 50 Grad hinter der Radmitte herzustellen. Je nach Rüstzustand des Fahrzeuges (z. B. Fahrzeugtieferlegung, Radabdeckungsverbreiterung, usw.) kann es möglich sein, dass die Radabdeckung ausreichend ist. Die gesamte Breite der Rad/Reifenkombination muss, unter Beachtung des maximal möglichen Betriebsmaßes des Reifens (1,04 fache der Nennbreite des Reifens), im oben genannten Bereich abgedeckt sein.

26B) Durch Anlegen der vorderen Radhausausschnittkanten und Kunststoffinnenkotflügel ist die Freigängigkeit der Rad/Reifen-Kombination herzustellen. Die genauen Maße / Bereiche sind dem beigefügten Anhang / Hinweisblatt "Nacharbeitsprofile Fahrzeug" am Ende dieser Anlage zu entnehmen.

26J) Durch Aufweiten bzw. Ausstellen der vorderen Radhäuser ist die Freigängigkeit der Rad/Reifen-Kombination herzustellen. Die genauen Maße / Bereiche sind dem beigefügten Anhang / Hinweisblatt "Nacharbeitsprofile Fahrzeug" am Ende dieser Anlage zu entnehmen.

26N) Durch Aufweiten bzw. Ausstellen der vorderen Radhäuser ist die Freigängigkeit der Rad/Reifen-Kombination unter Berücksichtigung der maximal zulässigen Betriebsbreite nach ETRTO bzw. WdK (1,04 fache Nennbreite des Reifens) herzustellen. Die genauen Maße / Bereiche sind dem beigefügten Anhang / Hinweisblatt "Nacharbeitsprofile Fahrzeug" am Ende dieser Anlage zu entnehmen.

26P) Durch Anlegen der vorderen Radhausausschnittkanten und Kunststoffinnenkotflügel ist die Freigängigkeit der Rad/Reifen-Kombination unter Berücksichtigung der maximal zulässigen Betriebsbreite nach ETRTO bzw. WdK (1,04 fache Nennbreite des Reifens) herzustellen. Die genauen Maße / Bereiche sind dem beigefügten Anhang / Hinweisblatt "Nacharbeitsprofile Fahrzeug" am Ende dieser Anlage zu entnehmen.

27F) Durch Aufweiten bzw. Ausstellen der hinteren Radhäuser ist die Freigängigkeit der Rad/Reifen-Kombination herzustellen. Die genauen Maße / Bereiche sind dem beigefügten Anhang / Hinweisblatt "Nacharbeitsprofile Fahrzeug" am Ende dieser Anlage zu entnehmen.

27H) Durch Aufweiten bzw. Ausstellen der hinteren Radhäuser ist die Freigängigkeit der Rad/Reifen-Kombination unter Berücksichtigung der maximal zulässigen Betriebsbreite nach ETRTO bzw. WdK (1,04 fache Nennbreite des Reifens) herzustellen. Die genauen Maße / Bereiche sind dem beigefügten Anhang / Hinweisblatt "Nacharbeitsprofile Fahrzeug" am Ende dieser Anlage zu entnehmen.

§22 54901*00

27I) Durch Anlegen der hinteren Radhausausschnittkanten und Kunststoffinnenkotflügel ist die Freigängigkeit der Rad/Reifen-Kombination unter Berücksichtigung der maximal zulässigen Betriebsbreite nach ETRTO bzw. WdK (1,04 fache Nennbreite des Reifens) herzustellen. Die genauen Maße / Bereiche sind dem beigefügten Anhang / Hinweisblatt "Nacharbeitsprofile Fahrzeug" am Ende dieser Anlage zu entnehmen.

27U) Durch Kürzen der Befestigungslasche der Heckschürzenbefestigung ist eine ausreichende Freigängigkeit der Rad/Reifen-Kombination unter Berücksichtigung der maximal zulässigen Betriebsbreite nach ETRTO bzw. WdK (1,04 fache Nennbreite des Reifens) herzustellen. Die genauen Maße / Bereiche sind dem beigefügten Anhang / Hinweisblatt "Nacharbeitsprofile Fahrzeug" am Ende dieser Anlage zu entnehmen.

27V) Durch Kürzen der Befestigungslasche der Heckschürzenbefestigung ist eine ausreichende Freigängigkeit der Rad/Reifen-Kombination herzustellen. Die genauen Maße / Bereiche sind dem beigefügten Anhang / Hinweisblatt "Nacharbeitsprofile Fahrzeug" am Ende dieser Anlage zu entnehmen.

4DA) Die Verwendung des vom Fahrzeughersteller verbauten Reifendruck Kontrollsystems mit Sensoren Art. Nr.: 36 10 6 856 227 (nur wenn auch original verbaut) ist zulässig. Das System muss gemäß den Herstellerangaben kalibriert werden. Alternativ kann ein geeignetes Nachrüstkontrollsystem verwendet werden.

4DL) Die Verwendung des vom Fahrzeughersteller verbauten Reifendruck Kontrollsystems mit Sensoren Art. Nr.: 36 10 6 856 209 (nur wenn auch original verbaut) ist zulässig. Das System muss gemäß den Herstellerangaben kalibriert werden. Alternativ kann ein geeignetes Nachrüstkontrollsystem verwendet werden.

51A) Der vom Fahrzeughersteller (siehe Betriebsanleitung oder Reifenfülldruckhinweis am Fahrzeug) bzw. Reifenhersteller vorgeschriebene Reifenfülldruck ist zu beachten.
Die Verwendung von Reifen mit Notlaufeigenschaften ist laut Hersteller nur mit Reifenfülldrucküberwachungssystem zulässig.

57F) Die Verwendung der angegebenen Reifengröße ist auf dieser Radgröße nur an der Hinterachse zulässig. Sie kann jedoch im Einzelfall auf einer anderen Radgröße an der Vorderachse kombiniert werden. Die erforderlichen Auflagen und Hinweise sind achsweise zu beachten. Alle an ein und derselben Achse montierten Reifen müssen vom gleichen Reifentyp sein.

5GM) Die Verwendung dieser Reifengröße ist nur zulässig an Fahrzeugausführungen bis zu einer zulässigen Achslast von 1260kg.

5HA) Die Verwendung dieser Reifengröße ist nur zulässig an Fahrzeugausführungen bis zu einer zulässigen Achslast von 1300kg.

5IE) Die Verwendung dieser Reifengröße ist nur zulässig an Fahrzeugausführungen bis zu einer zulässigen Achslast von 1420kg.

672) Folgende Rad/Reifen-Kombination ist zulässig:

| | Reifengröße: |
|---|---|
| Vorderachse: | 225/40R19 |
| Hinterachse: | 255/35R19 |

Ist eine der beiden Reifengrößen im Gutachten nicht aufgeführt, so ist die nicht aufgeführte Reifengröße nur auf einer anderen Felgengröße zulässig.
Die erforderlichen Auflagen und Hinweise sind achsweise zu beachten.
An Fahrzeugausführungen mit automatischem Blockierverhinderer (ABV) bzw. Antriebsschlupfregelung (ASR) dürfen nur Reifen verwendet werden, deren Differenz im Abrollumfang kleiner als 1% ist. Es ist eine Bestätigung des Reifenherstellers über die tatsächlichen Abrollumfänge erforderlich; es wird empfohlen den Nachweis der Eignung bei den Fahrzeugpapieren mitzuführen.
Alle an ein und derselben Achse montierten Reifen müssen vom gleichen Reifentyp sein.

71C) Zum Auswuchten der Sonderräder dürfen an der Felgeninnenseite nur Klebegewichte angebracht werden.

§22 54901*00

71K) Zum Auswuchten dürfen nur Klebegewichte unterhalb des Tiefbetts an der Felgeninnenseite angebracht werden.

721) Es ist nur die Verwendung von Gummiventilen oder Metallschraubventilen mit Überwurfmutter von außen, die weitgehend den Normen (DIN, E.T.R.T.O. bzw. Tire and Rim) entsprechen und die für einen Ventilloch-Nenndurchmesser von 11,3 mm geeignet sind, zulässig.
Das Ventil darf nicht über den Felgenrand hinausragen. Es sind die Montagehinweise des Ventilherstellers zu beachten.

725) Bei Fahrzeugen mit einer bauartbedingten Höchstgeschwindigkeit über 210 km/h sind nur Metallschraubventile zulässig. Es sind die Montagehinweise des Ventilherstellers zu beachten.

73C) Es ist nur die Verwendung von schlauchlosen Reifen zulässig.

74A) Es dürfen nur die vom Radhersteller mitzuliefernden Radbefestigungsteile verwendet werden, dabei ist die Gewindegröße der serienmäßigen Befestigungsteile zu beachten. Bei Verwendung von Radschrauben, ist die, in der Anlage zum Gutachten, dem Fahrzeug zugeordnete Schaftlänge zu beachten.

74P) Radausführungen mit Zentrierring im Mittenloch sind nur zulässig, wenn die im Gutachten beschriebenen Zentrierringe verwendet werden.

76B) Die Verwendung dieser Sonderräder ist nur an der Hinterachse zulässig. Dabei ist der Gliederungspunkt "0. Hinweise" zu beachten.

77E) Das indirekte Reifendruckkontrollsystem ist zu kalibrieren. Es ist dafür den Ausführungen der Bedienungsanleitung Folge zu leisten.

7BD) Die Verwendung des vom Fahrzeughersteller verbauten Reifendruck Kontrollsystems mit Sensoren Art. Nr.: 36 10 6 798 872 (nur wenn auch original verbaut) ist zulässig. Das System muss gemäß den Herstellerangaben kalibriert werden. Alternativ kann ein geeignetes Nachrüstkontrollsystem verwendet werden.

7NM) Die Verwendung des vom Fahrzeughersteller verbauten Reifendruck Kontrollsystems mit Sensoren Art. Nr.: 36 10 6 881 890 (nur wenn auch original verbaut) ist zulässig. Das System muss gemäß den Herstellerangaben kalibriert werden. Alternativ kann ein geeignetes Nachrüstkontrollsystem verwendet werden.

7OO) Die Verwendung des vom Fahrzeughersteller verbauten Reifendruck Kontrollsystems mit Sensoren Art. Nr.: 36 10 6 877 937 (nur wenn auch original verbaut) ist zulässig. Das System muss gemäß den Herstellerangaben kalibriert werden. Alternativ kann ein geeignetes Nachrüstkontrollsystem verwendet werden.

BA0) Folgende Rad/Reifen-Kombination ist zulässig:

| | Reifengröße: |
|---|---|
| Vorderachse: | 235/40R19 |
| Hinterachse: | 255/35R19 |

Ist eine der beiden Reifengrößen im Gutachten nicht aufgeführt, so ist die nicht aufgeführte Reifengröße nur auf einer anderen Felgengröße zulässig.
An Fahrzeugausführungen mit automatischem Blockierverhinderer (ABV) bzw. Antriebsschlupfregelung (ASR) dürfen nur Reifen verwendet werden, deren Differenz im Abrollumfang kleiner als 1% ist. Es ist eine Bestätigung des Reifenherstellers über die tatsächlichen Abrollumfänge erforderlich; es wird empfohlen den Nachweis der Eignung bei den Fahrzeugpapieren mitzuführen.
Alle an ein und derselben Achse montierten Reifen müssen vom gleichen Reifentyp sein. Die erforderlichen Auflagen und Hinweise sind achsweise zu beachten.

DEG) Die Verwendung der Räder ist an Fahrzeugausführungen mit Bremsscheibendurchmesser 360 mm an der Vorderachse nicht zulässig.

§22 54901*00

FGC) Die Verwendung der Räder ist an Fahrzeugausführungen mit BREMBO-Festsattel (innenbelüftet) an der Vorderachse nicht zulässig.

§22 54901*00

## Nacharbeitsprofile Fahrzeug

### Fahrzeug:

Hersteller: BMW
Fahrzeugtyp: U2AT
Genehm.Nr.: e1*2018/858*00117*..
Handelsbez.: BMW 2ER REIHE

Variante(n):

### Nacharbeit Radhausausschnittkantenbereich:

| Auflagen | Nacharbeit im Bereich | | Achse |
|---|---|---|---|
| | von [mm] | bis [mm] | |
| 26B | x = 245 | y = 250 | VA |
| 26P | x = 195 | y = 200 | VA |

### Aufweiten Radhausausschnittkantenbereich:

| Auflagen | Im Bereich | | Aufweiten | Achse |
|---|---|---|---|---|
| | von [mm] | bis [mm] | um [mm] | |
| 27F | x = 270 | y = 315 | 30 | HA |
| 27H | x = 270 | y = 315 | 8 | HA |
| 26J | x = 245 | y = 250 | 25 | VA |
| 26N | x = 245 | y = 250 | 8 | VA |

§22 54901*00

## Nacharbeitsprofile Fahrzeug

### Fahrzeug:

Hersteller: BMW AG
Fahrzeugtyp: U1X
Genehm.Nr.: e1*2018/858*00153*..
Handelsbez.: BMW X REIHE

Variante(n):

### Nacharbeit Radhausausschnittkantenbereich:

| Auflagen | Nacharbeit im Bereich | | Achse |
|---|---|---|---|
| | von [mm] | bis [mm] | |
| 27B | x = 320 | y = 330 | HA |
| 27I | x = 270 | y = 280 | HA |
| 26B | x = 300 | y = 250 | VA |
| 26P | x = 250 | y = 200 | VA |

### Aufweiten Radhausausschnittkantenbereich:

| Auflagen | Im Bereich | | Aufweiten | Achse |
|---|---|---|---|---|
| | von [mm] | bis [mm] | um [mm] | |
| 27F | x = 320 | y = 330 | 15 | HA |
| 27H | x = 320 | y = 330 | 8 | HA |
| 26J | x = 300 | y = 250 | 20 | VA |
| 26N | x = 300 | y = 250 | 8 | VA |

§22 54901*00

## Nacharbeitsprofile Fahrzeug

### Fahrzeug:

Hersteller: BMW AG
Fahrzeugtyp: UKL-L
Genehm.Nr.: e1*2007/46*0371*..
Handelsbez.: BMW 2ER REIHE, MINI, X REIHE

Variante(n):

### Nacharbeit Radhausausschnittkantenbereich:

| Auflagen | Nacharbeit im Bereich | | Achse |
|---|---|---|---|
| | von [mm] | bis [mm] | |
| 27B | x = 250 | y = 290 | HA |
| 27I | x = 200 | y = 240 | HA |
| 26B | x = 290 | y = 240 | VA |
| 26P | x = 240 | y = 190 | VA |

### Aufweiten Radhausausschnittkantenbereich:

| Auflagen | Im Bereich | | Aufweiten | Achse |
|---|---|---|---|---|
| | von [mm] | bis [mm] | um [mm] | |
| 27H | x = 250 | y = 290 | 8 | HA |
| 26J | y = 250 | y = 290 | 30 | VA |
| 26N | x = 290 | y = 240 | 8 | VA |

§22 54901*00

## Nacharbeitsprofile Fahrzeug

**Fahrzeug:**

Hersteller: BMW AG
Fahrzeugtyp: UKL-L
Genehm.Nr.: e1*2007/46*0371*..
Handelsbez.: BMW 2ER REIHE, MINI, X REIHE

Variante(n): Allradantrieb, BMW X1 (F48), Frontantrieb

**Nacharbeit Radhausausschnittkantenbereich:**

| Auflagen | Nacharbeit im Bereich | | Achse |
|---|---|---|---|
| | von [mm] | bis [mm] | |
| 27B | x = 210 | y = 270 | HA |
| 27I | x = 160 | y = 220 | HA |
| 26B | x = 300 | y = 260 | VA |
| 26P | x = 250 | y = 210 | VA |

§22 54901*00

## Nacharbeitsprofile Fahrzeug

### Fahrzeug:

Hersteller: BMW AG
Fahrzeugtyp: UKL-L
Genehm.Nr.: e1*2007/46*0371*..
Handelsbez.: BMW 2ER REIHE, MINI, X REIHE

Variante(n): Allradantrieb, BMW Active Tourer F45, BMW Gran Tourer F46, Frontantrieb

### Nacharbeit Radhausausschnittkantenbereich:

| Auflagen | Nacharbeit im Bereich | | Achse |
|---|---|---|---|
| | von [mm] | bis [mm] | |
| 27U | y = 140 | y = 220 | HA |
| 27V | y = 140 | y = 220 | HA |

### Aufweiten Radhausausschnittkantenbereich:

| Auflagen | Im Bereich | | Aufweiten | Achse |
|---|---|---|---|---|
| | von [mm] | bis [mm] | um [mm] | |
| 27F | x = 270 | y = 280 | 23 | HA |
| 27H | x = 270 | y = 280 | 8 | HA |
| 26J | x = 250 | y = 250 | 30 | VA |
| 26N | x = 250 | y = 250 | 8 | VA |

§22 54901*00

## Nacharbeitsprofile Fahrzeug

**Fahrzeug:**

Hersteller: BMW AG
Fahrzeugtyp: F2GT
Genehm.Nr.: e1*2007/46*1677*..
Handelsbez.: BMW 2ER REIHE

Variante(n):

**Nacharbeit Radhausausschnittkantenbereich:**

| Auflagen | Nacharbeit im Bereich | | Achse |
|---|---|---|---|
| | von [mm] | bis [mm] | |
| 27U | y = 140 | y = 220 | HA |
| 27V | y = 140 | y = 220 | HA |

**Aufweiten Radhausausschnittkantenbereich:**

| Auflagen | Im Bereich | | Aufweiten | Achse |
|---|---|---|---|---|
| | von [mm] | bis [mm] | um [mm] | |
| 27F | x = 270 | y = 280 | 23 | HA |
| 27H | x = 270 | y = 280 | 8 | HA |
| 26J | x = 250 | y = 250 | 30 | VA |
| 26N | x = 250 | y = 250 | 8 | VA |

§22 54901*00

## Nacharbeitsprofile Fahrzeug

**Fahrzeug:**

Hersteller: BMW AG
Fahrzeugtyp: F1H
Genehm.Nr.: e1*2007/46*2018*..
Handelsbez.: BMW 1ER REIHE

Variante(n):

**Nacharbeit Radhausausschnittkantenbereich:**

| Auflagen | Nacharbeit im Bereich | | Achse |
|---|---|---|---|
| | von [mm] | bis [mm] | |
| 27B | x = 280 | y = 330 | HA |
| 26B | x = 245 | y = 270 | VA |
| 26P | x = 195 | y = 220 | VA |

**Aufweiten Radhausausschnittkantenbereich:**

| Auflagen | Im Bereich | | Aufweiten | Achse |
|---|---|---|---|---|
| | von [mm] | bis [mm] | um [mm] | |
| 27F | x = 280 | y = 330 | 25 | HA |
| 27H | x280 | y = 330 | 8 | HA |
| 26J | x245 | y = 270 | 18 | VA |
| 26N | x = 245 | y = 270 | 8 | VA |

§22 54901*00

## Nacharbeitsprofile Fahrzeug

### Fahrzeug:

Hersteller: BMW AG
Fahrzeugtyp: FMK
Genehm.Nr.: e1*2007/46*1683*..
Handelsbez.: MINI

Variante(n):

### Nacharbeit Radhausausschnittkantenbereich:

| Auflagen | Nacharbeit im Bereich | | Achse |
|---|---|---|---|
| | von [mm] | bis [mm] | |
| 27B | x = 250 | y = 290 | HA |
| 27I | x = 200 | y = 240 | HA |
| 26B | x = 290 | y = 240 | VA |
| 26P | x = 240 | y = 190 | VA |

### Aufweiten Radhausausschnittkantenbereich:

| Auflagen | Im Bereich | | Aufweiten | Achse |
|---|---|---|---|---|
| | von [mm] | bis [mm] | um [mm] | |
| 27H | x = 250 | y = 290 | 8 | HA |
| 26J | y = 250 | y = 290 | 30 | VA |
| 26N | x = 290 | y = 240 | 8 | VA |

§22 54901*00

## Nacharbeitsprofile Fahrzeug

### Fahrzeug:

Hersteller: BMW AG
Fahrzeugtyp: F2AT
Genehm.Nr.: e1*2007/46*1675*..
Handelsbez.: BMW 2ER REIHE

Variante(n):

### Nacharbeit Radhausausschnittkantenbereich:

| Auflagen | Nacharbeit im Bereich | | Achse |
|---|---|---|---|
| | von [mm] | bis [mm] | |
| 27U | y = 140 | y = 220 | HA |
| 27V | y = 140 | y = 220 | HA |

### Aufweiten Radhausausschnittkantenbereich:

| Auflagen | Im Bereich | | Aufweiten | Achse |
|---|---|---|---|---|
| | von [mm] | bis [mm] | um [mm] | |
| 27H | x = 270 | y = 280 | 8 | HA |
| 27F | x = 270 | y = 280 | 23 | HA |
| 26J | x = 250 | y = 250 | 30 | VA |
| 26N | x = 250 | y = 250 | 8 | VA |

§22 54901*00

## Nacharbeitsprofile Fahrzeug

**Fahrzeug:**

Hersteller: BMW AG
Fahrzeugtyp: F1X
Genehm.Nr.: e1*2007/46*1676*..
Handelsbez.: BMW X REIHE

Variante(n):

**Nacharbeit Radhausausschnittkantenbereich:**

| Auflagen | Nacharbeit im Bereich | | Achse |
|---|---|---|---|
| | von [mm] | bis [mm] | |
| 27B | x = 210 | y = 270 | HA |
| 27I | x = 160 | y = 220 | HA |
| 26B | x = 300 | y = 260 | VA |
| 26P | x = 250 | y = 210 | VA |

§22 54901*00

## Nacharbeitsprofile Fahrzeug

**Fahrzeug:**

Hersteller: BMW AG
Fahrzeugtyp: F2X
Genehm.Nr.: e1*2007/46*1824*..
Handelsbez.: BMW X REIHE

Variante(n):

**Nacharbeit Radhausausschnittkantenbereich:**

| Auflagen | Nacharbeit im Bereich | | Achse |
|---|---|---|---|
| | von [mm] | bis [mm] | |
| 27I | x = 200 | y = 200 | HA |
| 27B | x = 250 | y = 250 | HA |
| 26P | x = 200 | y = 200 | VA |
| 26B | x = 250 | y = 250 | VA |

**Aufweiten Radhausausschnittkantenbereich:**

| Auflagen | Im Bereich | | Aufweiten | Achse |
|---|---|---|---|---|
| | von [mm] | bis [mm] | um [mm] | |
| 27H | x = 250 | y = 250 | 8 | HA |
| 27F | x = 250 | y = 250 | 25 | HA |
| 26N | x = 250 | y = 250 | 8 | VA |
| 26J | x = 250 | y = 250 | 30 | VA |

§22 54901*00

**Fahrzeughersteller** **AUDI**

**Raddaten:**

Radgröße nach Norm : 8 1/2 J X 19 H2 Einpreßtiefe (mm) : 45

Lochkreis (mm)/Lochzahl : 112/5 Zentrierart : Mittenzentrierung

**Technische Daten, Kurzfassung**

| Ausführung | Ausführungsbezeichnung | | Mittenloch in mm | Zentrierring-werkstoff | zul. Rad-last in kg | zul. Abroll umf. in mm | gültig ab Fertig datum |
|---|---|---|---|---|---|---|---|
| | Kennzeichnung Rad | Kennzeichnung Zentrierring | | | | | |
| OMA9L8FL45D666 | PCD112 ET45 | Ø70.1 Ø66.6 | 66,6 | Kunststoff | 780 | 2199 | 11/23 |
| OMA9L8KA45D666 | PCD112 ET45 | Ø70.1 Ø66.6 | 66,6 | Kunststoff | 773 | 2223 | 11/23 |
| OMA9L8KA45D666 | PCD112 ET45 | Ø70.1 Ø66.6 | 66,6 | Kunststoff | 780 | 2199 | 11/23 |
| OMA9L8RA45D666 | PCD112 ET45 | Ø70.1 Ø66.6 | 66,6 | Kunststoff | 780 | 2199 | 11/23 |

Im Fahrzeug vorgeschriebene Fahrzeugsysteme, z. B. Reifendruckkontrollsysteme, müssen nach Anbau der Sonderräder funktionsfähig bleiben.

Der Fahrzeughalter muss auf die Kontrolle des Anzugsmoments der Befestigungsmittel nach einer Wegstrecke von 50km hingewiesen werden.

**Verwendungsbereich/Fz-Hersteller : AUDI**

**Die Radausführung ist teilweise nur an der Vorderachse zu montieren.**
**In diesem Fall ist sie zu kombinieren mit:**
Radtyp: **OMA9N** KBA: **54895** Lochkreis: **5x112** ET: **35**

**Zu beachten sind im Besonderen bei den Reifen die Kombinationsauflagen KCPK**

Befestigungsteile : Kegelbundschrauben M14x1,5, Schaftl. 28 mm, Kegelw. 60 Grad

Zubehör : AEZ Artikel-Nr. ZJM8A

Anzugsmoment der Befestigungsteile : 120 Nm für Typ : B8; B81; F2
140 Nm für Typ : F2

Verkaufsbezeichnung: **AUDI A5,S5,A4,S4**

| Fahrzeugtyp | Betriebserlaubnis | kW | Reifen | Auflagen zu Reifen | Auflagen |
|---|---|---|---|---|---|
| B81 | e13*2007/46*1084*.. | 100 -245 | 235/35R19 91Y | 5GG; 51J | AUDI A4 bis MJ2015; Nicht A4 Allroad Quattro; AUDI S4 bis MJ2016; Kombi; Allradantrieb; 10B; 11B; 11G; 11H; 12A; 51A; 573; 71C; 71K; 721; 725; 73C; 74A; 74P; 77E; 855 |
| | | | 255/35R19 92Y | 6CX; **KCPK** | |



§22 54901*00

Verkaufsbezeichnung: **AUDI A5,S5,A4,S4**

| Fahrzeugtyp | Betriebserlaubnis | kW | Reifen | Auflagen zu Reifen | Auflagen |
|---|---|---|---|---|---|
| B81 | e13*2007/46*1084*.. | 88 - 195 | 255/35R19 92 | 6CX; **KCPK** | AUDI A4 bis MJ2015; Kombi; Frontantrieb; 10B; 11B; 11G; 11H; 12A; 51A; 71C; 71K; 721; 725; 73C; 74A; 74P; 77E; 855 |
| B81 | e13*2007/46*1084*.. | 88 - 195 | 235/35R19 91 | 11A; 22I; 51J | AUDI A4 bis MJ2015; Kombi; Frontantrieb; 10B; 11B; 11G; 11H; 12A; 51A; 71C; 71K; 721; 725; 73C; 74A; 74P; 77E; 855 |
| | | | 245/35R19 93 | YDE; 11A; 22I; 51J; **KCPK** | |
| | | | 255/35R19 | 51G; 6CX; **KCPK** | |

Verkaufsbezeichnung: **AUDI A5,S5,A4,S4, A4/A5 Avant/Sportback g-tron**

| Fahrzeugtyp | Betriebserlaubnis | kW | Reifen | Auflagen zu Reifen | Auflagen |
|---|---|---|---|---|---|
| B8 | e1*2001/116*0430*.. | 100 -245 | 235/35R19 91Y | 5GG; 51J | AUDI A4 bis MJ2015; Nicht A4 Allroad Quattro; AUDI S4 bis MJ2016; Kombi; Allradantrieb; 10B; 11B; 11G; 11H; 12A; 51A; 573; 71C; 71K; 721; 725; 73C; 74A; 74P; 77E; 855 |
| | | | 255/35R19 92Y | 6CX; **KCPK** | |
| B8 | e1*2001/116*0430*.. | 100 -200 | 235/35R19 91 | 51J | AUDI A4 bis MJ2015; AUDI S4 bis MJ2016; Limousine; Allradantrieb; 10B; 11B; 11G; 11H; 12A; 51A; 573; 71C; 71K; 721; 725; 73C; 74A; 74P; 77E; 855 |
| B8 | e1*2001/116*0430*.. | 88 - 195 | 255/35R19 92 | 6CX; **KCPK** | AUDI A4 bis MJ2015; Kombi; Frontantrieb; 10B; 11B; 11G; 11H; 12A; 51A; 71C; 71K; 721; 725; 73C; 74A; 74P; 77E; 855 |
| B8 | e1*2001/116*0430*.. | 88 - 195 | 235/35R19 91 | 11A; 22I; 51J | AUDI A4 bis MJ2015; Kombi; Frontantrieb; 10B; 11B; 11G; 11H; 12A; 51A; 71C; 71K; 721; 725; 73C; 74A; 74P; 77E; 855 |
| | | | 245/35R19 93 | YDE; 11A; 22I; 51J; **KCPK** | |
| | | | 255/35R19 | 51G; 6CX; **KCPK** | |
| B8 | e1*2001/116*0430*.. | 88 - 195 | 255/35R19 92 | **KCPK** | AUDI A4 bis MJ2015; Limousine; Frontantrieb; 10B; 11B; 11G; 11H; 12A; 51A; 71C; 71K; 721; 725; 73C; 74A; 74P; 77E; 855 |

§22 54901*00

Verkaufsbezeichnung: **A7/S7 Sportback,A6/S6 Limousin/Avant,A6 allroad quattro, A6 Avant 50/55 TFSI e**

| Fahrzeugtyp | Betriebserlaubnis | kW | Reifen | Auflagen zu Reifen | Auflagen |
|---|---|---|---|---|---|
| F2 | e1*2007/46*1801*.. | 100 -250 | 235/45R19 99 | 5JK | A6; Kombilimousine; Limousine; Allradantrieb; Frontantrieb; 10B; 11B; 11G; 11H; 12A; 51A; 7BN; 71C; 71K; 721; 725; 73C; 74A; 74P; 75I; 77E; 855; BEN |
| | | | 235/50R19 103 | | |
| | | | 245/45R19 102 | | |
| | | | 255/40R19 100 | | |
| | | | 255/45R19 100 | | |
| | | | 265/45R19 102 | | |
| F2 | e1*2007/46*1801*.. | 150 -257 | 235/50R19 99 | | A6 ALLROAD QUATTRO; Allradantrieb; Hybrid; 10B; 11B; 11G; 11H; 12A; 51A; 7BN; 71C; 71K; 721; 725; 73C; 74A; 74P; 765; 77E; BF1 |
| | | | 245/45R19 102 | | |
| | | | 245/50R19 101 | | |
| | | | 255/40R19 100 | | |
| | | | 255/45R19 100 | | |
| | | | 265/45R19 102 | | |

**Auflagen**

10B) Die mindestens erforderlichen Geschwindigkeitsbereiche der zu verwendenden Reifen sind, mit Ausnahme der Reifen mit M+S-Profil, den Fahrzeugpapieren zu entnehmen. Die für M+S Reifen zulässige Höchstgeschwindigkeit ist im Blickfeld des Fahrzeugführer sinnfällig anzugeben und im Betrieb nicht zu überschreiten.Die zulässige Achslast des Fahrzeuges darf nicht größer sein als das Zweifache der auf Seite 1 dieser Anlage angegebenen Radlast unter Berücksichtigung des angegebenen Abrollumfanges. Der beim Reifen angeführte Lastindex beschreibt die mindesterforderliche Tragfähigkeit, es sind Reifen mit höherem Lastindex zulässig, die max. Achslast ist mit diesem Lastindex zu vergleichen wodurch eventuell vorhandene Achslastauflagen entfallen können.

11A) Der vorschriftsmäßige Zustand des Fahrzeuges ist durch einen amtlich anerkannten Sachverständigen oder Prüfer für den Kraftfahrzeugverkehr oder einen Prüfingenieur einer Überwachungsorganisation oder einen Angestellten nach Abschnitt 4 der Anlage VIIIb zur StVZO unter Angabe von FAHRZEUGHERSTELLER, FAHRZEUGTYP und FAHRZEUGIDENTIFIZIERUNGSNUMMER auf einem Nachweis entsprechend dem im Beispielkatalog zum §19 StVZO veröffentlichten Muster bescheinigen zu lassen.

11B) Wird eine in diesem Gutachten aufgeführte Reifengröße verwendet, die nicht bereits in der Fahrzeuggenehmigung für diesen Fahrzeug-Typ/ -Variante/ -Version bzw. Fahrzeugausführung genannt ist, so sind die Angaben über die Reifengrößen in den Fahrzeugpapieren bei der nächsten Befassung mit den Fahrzeugpapieren durch die Zulassungsstelle unter Vorlage der Allgemeinen Betriebserlaubnis bzw. der Abnahmebestätigung nach §19 Abs. 3 der StVZO berichtigen zu lassen. Diese Berichtigung ist dann nicht erforderlich, wenn die ABE des Sonderrades eine Freistellung von der Pflicht zur Berichtigung der Fahrzeugpapiere enthält.

11G) Die Brems-, Lenkungsaggregate und das Fahrwerk mit Ausnahme von Sonder-Fahrwerksfedern müssen, sofern diese durch keine weiteren Auflagen berührt werden, dem Serienstand entsprechen. Für die Sonder-Fahrwerksfedern muß eine Allgemeine Betriebserlaubnis oder ein Teilegutachten vorliegen; gegen die Verwendung der Rad/Reifenkombination dürfen keine technischen Bedenken bestehen. Wird gleichzeitig mit dem Anbau der Sonderräder eine Fahrwerksänderung vorgenommen, so ist diese und ihre Auswirkung auf den Anbau der Sonderräder gesondert zu beurteilen.

§22 54901*00

11H) Wird das serienmäßige Ersatzrad verwendet, soll mit mäßiger Geschwindigkeit und nicht länger als erforderlich gefahren werden. Hierbei müssen die serienmäßigen Befestigungsteile verwendet werden. Bei Fahrzeugausführungen mit Allradantrieb ist bei Verwendung des Ersatzrades darauf zu achten, daß nur Reifen mit gleich großem Abrollumfang zulässig sind.

12A) Die Verwendung von Schneeketten ist nicht möglich, es sei denn, dass für den hier aufgeführten Fahrzeugtyp eine weitere Umrüstmöglichkeit im Gutachten aufgeführt ist.
Für diese Umrüstung mit der Einschränkung in Spalte Auflagen "Auflagen zu Reifen" sind die dort aufgeführten Auflagen und Hinweise zu beachten.

22I) Durch Anlegen bzw. Bearbeiten der hinteren Radhausausschnittkanten und Kunststoffinnenkotflügel über die gesamte Radhausausschnittkantenlänge ist die Freigängigkeit der Rad/Reifen-Kombination unter Berücksichtigung der maximal zulässigen Betriebsbreite nach ETRTO bzw. WdK (1,04 fache Nennbreite des Reifens) herzustellen.

51A) Der vom Fahrzeughersteller (siehe Betriebsanleitung oder Reifenfülldruckhinweis am Fahrzeug) bzw. Reifenhersteller vorgeschriebene Reifenfülldruck ist zu beachten.
Die Verwendung von Reifen mit Notlaufeigenschaften ist laut Hersteller nur mit Reifenfülldrucküberwachungssystem zulässig.

51G) Die Verwendung dieser Rad/Reifen-Kombination ist nur zulässig, wenn diese Reifendimension in den Fahrzeugpapieren bereits serienmäßig eingetragen oder vom Fahrzeughersteller, s. Auszug aus der EG-Genehmigung des Fahrzeuges (EG-Übereinstimmungsbescheinigung), freigegeben ist. Der Loadindex, das Geschwindigkeitssymbol, die M+S-Kennzeichnung, die Hinweise und die Empfehlungen des Fahrzeugherstellers sind bei Verwendung dieser Reifengröße zu beachten.

51J) Die Verwendung dieser Reifengröße ist nur zulässig, wenn die Reifennennbreite, der in den Fahrzeugpapieren serienmäßig eingetragenen Mindestreifengröße, nicht unterschritten wird.

573) Die Verwendung unterschiedlicher Reifengrößen an Vorder- und Hinterachse ist an Fahrzeugen mit Allradantrieb nur zulässig, wenn deren Abrollumfänge gleich sind.
Es ist eine Bestätigung des Reifenherstellers über die tatsächlichen Abrollumfänge erforderlich, es wird empfohlen den Nachweis der Eignung bei den Fahrzeugpapieren mitzuführen.
Alle an ein und derselben Achse montierten Reifen müssen vom gleichen Reifentyp sein.

5GG) Die Verwendung dieser Reifengröße ist nur zulässig an Fahrzeugausführungen bis zu einer zulässigen Achslast von 1230kg.

5JK) Die Verwendung dieser Reifengröße ist nur zulässig an Fahrzeugausführungen bis zu einer zulässigen Achslast von 1550kg.

6CX) Folgende Rad/Reifen-Kombination ist zulässig:

| | Reifengröße: |
|---|---|
| Vorderachse: | 255/35R19 |
| Hinterachse: | 255/35R19. |

Die erforderlichen Auflagen und Hinweise sind achsweise zu beachten.
Alle an ein und derselben Achse montierten Reifen müssen vom gleichen Reifentyp sein.

71C) Zum Auswuchten der Sonderräder dürfen an der Felgeninnenseite nur Klebegewichte angebracht werden.

71K) Zum Auswuchten dürfen nur Klebegewichte unterhalb des Tiefbetts an der Felgeninnenseite angebracht werden.

721) Es ist nur die Verwendung von Gummiventilen oder Metallschraubventilen mit Überwurfmutter von außen, die weitgehend den Normen (DIN, E.T.R.T.O. bzw. Tire and Rim) entsprechen und die für einen Ventilloch-Nenndurchmesser von 11,3 mm geeignet sind, zulässig.
Das Ventil darf nicht über den Felgenrand hinausragen. Es sind die Montagehinweise des Ventilherstellers zu beachten.

§22 54901*00

725) Bei Fahrzeugen mit einer bauartbedingten Höchstgeschwindigkeit über 210 km/h sind nur Metallschraubventile zulässig. Es sind die Montagehinweise des Ventilherstellers zu beachten.

73C) Es ist nur die Verwendung von schlauchlosen Reifen zulässig.

74A) Es dürfen nur die vom Radhersteller mitzuliefernden Radbefestigungsteile verwendet werden, dabei ist die Gewindegröße der serienmäßigen Befestigungsteile zu beachten. Bei Verwendung von Radschrauben, ist die, in der Anlage zum Gutachten, dem Fahrzeug zugeordnete Schaftlänge zu beachten.

74P) Radausführungen mit Zentrierring im Mittenloch sind nur zulässig, wenn die im Gutachten beschriebenen Zentrierringe verwendet werden.

75I) Die zulässige Achslast des Fahrzeugs darf nicht größer sein als das Zweifache der auf Seite 1 dieser Anlage angegebenen Radlast unter Berücksichtigung des angegebenen Abrollumfanges, gegebenenfalls ist die erhöhte Achslast im Anhängerbetrieb anzupassen oder zu streichen.

765) Die Verwendung dieser Radgröße ist nicht zulässig an Fahrzeugausführungen, die serienmäßig laut COC-Papier (EG-Übereinstimmungserklärung) als kleinste Radgröße mit 20-Zoll-Rädern ausgerüstet sind.

77E) Das indirekte Reifendruckkontrollsystem ist zu kalibrieren. Es ist dafür den Ausführungen der Bedienungsanleitung Folge zu leisten.

7BN) Die Verwendung des vom Fahrzeughersteller verbauten Reifendruck Kontrollsystems mit Sensoren Art. Nr.: 5Q0 907 275 (nur wenn auch original verbaut) ist zulässig. Das System muss gemäß den Herstellerangaben kalibriert werden. Alternativ kann ein geeignetes Nachrüstkontrollsystem verwendet werden.

855) Die Verwendung der Räder ist an Fahrzeugausführungen mit Bremsscheibendurchmesser 350mm an der Vorderachse nicht zulässig.

BEN) Die Verwendung der Räder ist an Fahrzeugausführungen mit Bremsscheibendurchmesser 374 mm (Dicke 36mm) an der Vorderachse nicht zulässig.

BF1) Die Verwendung der Räder ist an Fahrzeugausführungen mit Bremsscheibendurchmesser 400mm an der Vorderachse nicht zulässig.

**KCPK) Im Fall einer Kombination mit einem anderen Radtyp ist zulässig:**
**Hinterachse OMA9N KBA: 54895 Lochkreis 5x112 ET: 35**

YDE) Folgende Rad/Reifen-Kombination ist zulässig:

| | Reifengröße: |
|---|---|
| Vorderachse: | 245/35R19 |
| Hinterachse: | 245/35R19. |

Die erforderlichen Auflagen und Hinweise sind achsweise zu beachten.
Alle an ein und derselben Achse montierten Reifen müssen vom gleichen Reifentyp sein.

§22 54901*00

**Fahrzeughersteller** **DAIMLER, DAIMLER BENZ AG, DAIMLER (D), MERCEDES-AMG, MERCEDES-BENZ**

**Raddaten:**

| | | | |
|---|---|---|---|
| Radgröße nach Norm | : 8 1/2 J X 19 H2 | Einpreßtiefe (mm) | : 45 |
| Lochkreis (mm)/Lochzahl | : 112/5 | Zentrierart | : Mittenzentrierung |

**Technische Daten, Kurzfassung**

| Ausführung | Ausführungsbezeichnung | | | Mittenloch in mm | Zentrierring-werkstoff | zul. Rad-last in kg | zul. Abroll umf. in mm | gültig ab Fertigdatum |
|---|---|---|---|---|---|---|---|---|
| | Kennzeichnung Rad | Kennzeichnung Zentrierring | | | | | | |
| OMA9L8FL45D666 | PCD112 ET45 | Ø70.1 | Ø66.6 | 66,6 | Kunststoff | 780 | 2199 | 11/23 |
| OMA9L8KA45D666 | PCD112 ET45 | Ø70.1 | Ø66.6 | 66,6 | Kunststoff | 773 | 2223 | 11/23 |
| OMA9L8KA45D666 | PCD112 ET45 | Ø70.1 | Ø66.6 | 66,6 | Kunststoff | 780 | 2199 | 11/23 |
| OMA9L8RA45D666 | PCD112 ET45 | Ø70.1 | Ø66.6 | 66,6 | Kunststoff | 780 | 2199 | 11/23 |

Im Fahrzeug vorgeschriebene Fahrzeugsysteme, z. B. Reifendruckkontrollsysteme, müssen nach Anbau der Sonderräder funktionsfähig bleiben.

Der Fahrzeughalter muss auf die Kontrolle des Anzugsmoments der Befestigungsmittel nach einer Wegstrecke von 50km hingewiesen werden.

§22 54901*00

**Verwendungsbereich/Fz-Hersteller** : **DAIMLER, DAIMLER BENZ AG, DAIMLER (D), MERCEDES-AMG, MERCEDES-BENZ**

**Die Radausführung ist teilweise nur an der Vorderachse zu montieren.**
**In diesem Fall ist sie zu kombinieren mit:**
Radtyp: **OMA9N** KBA: **54895** Lochkreis: **5x112** ET: **35** oder
Radtyp: **OMA9N** KBA: **54895** Lochkreis: **5x112** ET: **45**

**Zu beachten sind im Besonderen bei den Reifen die Kombinationsauflagen KCPK, KCPL**

Befestigungsteile : Kegelbundschrauben M14x1,5, Schaftl. 28 mm, Kegelw. 60 Grad, für Typ : R2CW; R2CS; 212K

Zubehör : AEZ Artikel-Nr. ZJM8

Befestigungsteile : Kegelbundschrauben M14x1,5, Schaftl. 28 mm, Kegelw. 60 Grad, für Typ : 212; (Baureihe W212)

Zubehör : AEZ Artikel-Nr. ZJM8

Befestigungsteile : Kegelbundschrauben M14x1,5, Schaftl. 28 mm, Kegelw. 60 Grad, für Typ : 212K; F2B; 204 K; 245; 639; 245G AMG; 176; 245G; 117; 639/4; F2A; 204; 176 AMG; 212

Zubehör : AEZ Artikel-Nr. ZJM8

Befestigungsteile : Kegelbundschrauben M14x1,5, Schaftl. 32 mm, Kegelw. 60 Grad, für Typ : 215

Zubehör : AEZ Artikel-Nr. ZJM9

Anzugsmoment der Befestigungsteile : 130 Nm für Typ : F2A; F2B; 117; 176; 176 AMG; 204; 204 K; 212K; 245; 245G; 245G AMG
130 Nm ( Baureihe W212 ) für Typ : 212
150 Nm für Typ : F2B; R2CS; R2CW; 215; 639; 639/4
150 Nm ( Baureihe W213 ) für Typ : 212

Verkaufsbezeichnung: **A 45 AMG 4MATIC, CLA 45 AMG 4MATIC, GLA 45 AMG 4MATIC**

| Fahrzeugtyp | Betriebserlaubnis | kW | Reifen | Auflagen zu Reifen | Auflagen |
|---|---|---|---|---|---|
| 245G AMG | e1*2007/46*1207*.. | 265 | 235/35R19 91Y | 11A; 26N; 26P; 27H | A 45 AMG; 10B; 11B; 11G; 11H; 12A; 51A; 7AC; 71C; 71K; 721; 725; 73C; 74A; 74P; 77E; 4B8 |
| 245G AMG | e1*2007/46*1207*.. | 80 - 155 | 225/45R19 96 | | nicht Sportfahrwerk; GLA; nicht Fahrdynamik Paket; Offroad-Fahrwerk; Allradantrieb; Frontantrieb; 10B; 11B; 11G; 11H; 12A; 51A; 7AC; 71C; 71K; 721; 725; 73C; 74A; 74P; 77E; 4B8 |
| | | 80 - 280 | 235/45R19 95 | | |
| | | 265 -280 | 225/45R19 M+S | 52J | |
| 245G AMG | e1*2007/46*1207*.. | 80 - 155 | 225/45R19 96 | | Sportfahrwerk; GLA; nicht Offroad-Fahrwerk; Fahrdynamik-Paket; Allradantrieb; Frontantrieb; 10B; 11B; 11G; 11H; 12A; 51A; 7AC; 71C; 71K; 721; 725; 73C; 74A; 74P; 77E; 4B8 |
| | | 80 - 280 | 235/45R19 95 | | |
| | | 265 -280 | 225/45R19 M+S | 52J | |
| 245G AMG | e1*2007/46*1207*.. | 80 - 155 | 225/45R19 96 | | nicht Sportfahrwerk; GLA; nicht Fahrdynamik Paket; nicht Offroad-Fahrwerk; Komfortfahrwerk; Allradantrieb; Frontantrieb; 10B; 11B; 11G; 11H; 12A; 51A; 7AC; 71C; 71K; 721; 725; 73C; 74A; 74P; 77E; 4B8 |
| | | 80 - 280 | 235/45R19 95 | | |

§22 54901*00

Verkaufsbezeichnung: **A-Klasse**

| Fahrzeugtyp | Betriebserlaubnis | kW | Reifen | Auflagen zu Reifen | Auflagen |
|---|---|---|---|---|---|
| F2A | e1*2007/46*1829*.. | 70 - 165 | 225/35R19 88 | 11A; 245; 26B; 26N; 5FE | Kombilimousine; Allradantrieb; Frontantrieb; inkl. Hybrid; 10B; 11B; 11G; 11H; 12A; 51A; 7OK; 71C; 71K; 721; 725; 73C; 74A; 74P |
| | | | 225/40R19 89 | 11A; 245; 26B; 26N | |
| 176 | e1*2007/46*0928*.. | 66 - 160 | 225/35R19 88W | 11A; 248; 26P | A-Klasse; 10B; 11B; 11G; 11H; 12A; 51A; 7AC; 7BU; 71C; 71K; 721; 725; 73C; 74A; 74P; 77E; 4B8 |
| | | 265 -280 | 225/35R19 M+S | 11A; 248; 26P; 52J | |
| 176 | e1*2007/46*0928*.. | 265 | 235/35R19 91Y | 11A; 26N; 26P; 27H | A 45 AMG; 10B; 11B; 11G; 11H; 12A; 51A; 7AC; 7BU; 71C; 71K; 721; 725; 73C; 74A; 74P; 77E; 4B8 |

Verkaufsbezeichnung: **A-Klasse, A 45 AMG 4MATIC**

| Fahrzeugtyp | Betriebserlaubnis | kW | Reifen | Auflagen zu Reifen | Auflagen |
|---|---|---|---|---|---|
| 176 AMG | e1*2007/46*1163*.. | 265 | 235/35R19 91Y | 11A; 26N; 26P; 27H | A 45 AMG; 10B; 11B; 11G; 11H; 12A; 51A; 7AC; 71C; 71K; 721; 725; 73C; 74A; 74P; 77E; 4B8 |

Verkaufsbezeichnung: **B-Klasse**

| Fahrzeugtyp | Betriebserlaubnis | kW | Reifen | Auflagen zu Reifen | Auflagen |
|---|---|---|---|---|---|
| 245 | e1*2001/116*0314*.. | 70 - 142 | 225/35R19 88 | 11A; 22I; 24J; 24M; 54A | 10B; 11B; 11G; 11H; 12A; 51A; 71C; 71K; 721; 725; 73C; 74A; 74P |

§22 54901*00

Verkaufsbezeichnung: **B-Klasse, B 180 NGT, A-Klasse, CLA, GLA**

| Fahrzeugtyp | Betriebserlaubnis | kW | Reifen | Auflagen zu Reifen | Auflagen |
|---|---|---|---|---|---|
| 245G | e1*2001/116*0470*.. | 80 - 155 | 225/45R19 96 | | nicht Sportfahrwerk; GLA; nicht Fahrdynamik Paket; nicht Offroad-Fahrwerk; Komfortfahrwerk; Allradantrieb; Frontantrieb; 10B; 11B; 11G; 11H; 12A; 51A; 7AC; 7BU; 71C; 71K; 721; 725; 73C; 74A; 74P; 77E; 4B8 |
| | | 80 - 280 | 235/45R19 95 | | |
| 245G | e1*2001/116*0470*.. | 265 | 235/35R19 91Y | 11A; 26N; 26P; 27H | A 45 AMG; 10B; 11B; 11G; 11H; 12A; 51A; 7AC; 7BU; 71C; 71K; 721; 725; 73C; 74A; 74P; 77E; 4B8 |
| 245G | e1*2001/116*0470*.. | 80 - 155 | 225/35R19 88W | 11A; 246; 248; 26B; 26J | CLA; Sportfahrwerk; CLA Limousine; CLA Shooting brake; Kombilimousine; Limousine; Frontantrieb; 10B; 11B; 11G; 11H; 12A; 51A; 7AC; 7BU; 71C; 71K; 721; 725; 73C; 74A; 74P; 77E; 4B8 |
| 245G | e1*2001/116*0470*.. | 80 - 155 | 225/35R19 88Y | 11A; 246; 248; 26N; 26P; 5FE; **KCPK** | CLA; nicht Sportfahrwerk; CLA Limousine; CLA Shooting brake; Kombilimousine; Limousine; Frontantrieb; 10B; 11B; 11G; 11H; 12A; 51A; 7AC; 7BU; 71C; 71K; 721; 725; 73C; 74A; 74P; 765; 77E; 4B8 |
| | | | 235/35R19 91 | 11A; 24J; 248; 26B; 26N; 6C3; **KCPK** | |

§22 54901*00

Verkaufsbezeichnung: **B-Klasse, B 180 NGT, A-Klasse, CLA, GLA**

| Fahrzeugtyp | Betriebserlaubnis | kW | Reifen | Auflagen zu Reifen | Auflagen |
|---|---|---|---|---|---|
| 245G | e1*2001/116*0470*.. | 80 - 155 | 225/45R19 96 | | Sportfahrwerk; GLA; nicht Offroad-Fahrwerk; Fahrdynamik-Paket; Allradantrieb; Frontantrieb; 10B; 11B; 11G; 11H; 12A; 51A; 7AC; 7BU; 71C; 71K; 721; 725; 73C; 74A; 74P; 77E; 4B8 |
| | | 80 - 280 | 235/45R19 95 | | |
| | | 265 -280 | 225/45R19 M+S | 52J | |
| 245G | e1*2001/116*0470*.. | 80 - 155 | 225/45R19 96 | | nicht Sportfahrwerk; GLA; nicht Fahrdynamik Paket; Offroad-Fahrwerk; Allradantrieb; Frontantrieb; 10B; 11B; 11G; 11H; 12A; 51A; 7AC; 7BU; 71C; 71K; 721; 725; 73C; 74A; 74P; 77E; 4B8 |
| | | 80 - 280 | 235/45R19 95 | | |
| | | 265 -280 | 225/45R19 M+S | 52J | |
| 245G | e1*2001/116*0470*.. | 100 -160 | 225/35R19 88Y | 11A; 26B; 26J | CLA; CLA Limousine; CLA Shooting brake; Kombilimousine; Limousine; Allradantrieb; 10B; 11B; 11G; 11H; 12A; 51A; 7AC; 7BU; 71C; 71K; 721; 725; 73C; 74A; 74P; 77E; 4B8 |
| 245G | e1*2001/116*0470*.. | 100 -160 | 225/35R19 88Y | 11A; 26B; 26J | CLA; CLA Limousine; CLA Shooting brake; Kombilimousine; Limousine; Allradantrieb; 10B; 11B; 11G; 11H; 12A; 51A; 7AC; 7BU; 71C; 71K; 721; 725; 73C; 74A; 74P; 77E; 4B8 |
| | | | 235/35R19 91 | 11A; 26B; 26J; 27H; 6C3; **KCPK**; **KCPL** | |

§22 54901*00

Verkaufsbezeichnung: **B-Klasse, B 180 NGT, A-Klasse, CLA, GLA**

| Fahrzeugtyp | Betriebserlaubnis | kW | Reifen | Auflagen zu Reifen | Auflagen |
|---|---|---|---|---|---|
| 245G | e1*2001/116*0470*.. | 80 - 155 | 225/35R19 88Y | YDF; 11A; 246; 248; 26N; 26P; 5FE; **KCPK** | nicht Sportfahrwerk; CLA Limousine; CLA Shooting brake; Kombilimousine; Limousine; Frontantrieb; 10B; 11B; 11G; 11H; 12A; 51A; 7AC; 7BU; 71C; 71K; 721; 725; 73C; 74A; 74P; 765; 77E; 4B8 |
| 245G | e1*2001/116*0470*.. | 66 - 160 | 225/35R19 88W | 11A; 248; 26P | A-Klasse; 10B; 11B; 11G; 11H; 12A; 51A; 7AC; 7BU; 71C; 71K; 721; 725; 73C; 74A; 74P; 77E; 4B8 |
| | | 265 -280 | 225/35R19 M+S | 11A; 248; 26P; 52J | |
| 245G | e1*2001/116*0470*.. | 80 - 155 | 225/35R19 88W | 11A; 246; 248; 26B; 26J | CLA; Sportfahrwerk; CLA Limousine; CLA Shooting brake; Kombilimousine; Limousine; Frontantrieb; 10B; 11B; 11G; 11H; 12A; 51A; 7AC; 7BU; 71C; 71K; 721; 725; 73C; 74A; 74P; 77E; 4B8 |
| | | | 235/35R19 91 | 11A; 24J; 248; 26B; 26J; 27H; 6C3; **KCPK**; **KCPL** | |

Verkaufsbezeichnung: **B-Klasse, GLB, GLA, EQA, EQB, AMG GLA, AMG GLB;**

| Fahrzeugtyp | Betriebserlaubnis | kW | Reifen | Auflagen zu Reifen | Auflagen |
|---|---|---|---|---|---|
| F2B | e1*2007/46*1909*.. | 80 - 139 | 235/50R19 99 | 11A; 24J; 248; 26P | EQA-Klasse; Elektro; 10B; 11B; 11G; 11H; 12A; 51A; 7OK; 71C; 71K; 721; 725; 73C; 74A; 74P |
| | | | 245/45R19 98 | 11A; 24J; 248; 26P | |
| | | | 245/50R19 101 | 11A; 24M; 242; 245; 26B | |
| | | | 255/45R19 100 | 11A; 24J; 248; 26P | |
| F2B | e1*2007/46*1909*.. | 70 - 165 | 225/35R19 96Y | 11A; 26J; 26P; 27I | B-Klasse; Kombilimousine; Allradantrieb; Frontantrieb; Verbundlenkerhinterachse; Mehrlenkerhinterachse; inkl. Hybrid; 10B; 11B; 11G; 11H; 12A; 51A; 7OK; 71C; 71K; 721; 725; 73C; 74A; 74P |
| | | | 225/40R19 96 | 11A; 26J; 26P; 27I | |

§22 54901*00

Verkaufsbezeichnung: **B-Klasse, GLB, GLA, EQA, EQB, AMG GLA, AMG GLB;**

| Fahrzeugtyp | Betriebserlaubnis | kW | Reifen | Auflagen zu Reifen | Auflagen |
|---|---|---|---|---|---|
| F2B | e1*2007/46*1909*.. | 85 - 165 | 235/50R19 99 | 11A; 24J; 24M; 26B | GLB-KLASSE; Allradantrieb; Frontantrieb; 10B; 11B; 11G; 11H; 12A; 51A; 7OK; 71C; 71K; 721; 725; 73C; 74A; 74P |
| | | | 245/45R19 98 | 11A; 26P | |
| | | | 245/50R19 101 | 11A; 24J; 24M; 26B | |
| | | | 255/45R19 100 | 11A; 24J; 24M; 26B | |
| F2B | e1*2007/46*1909*.. | 95 - 139 | 235/50R19 99 | 11A; 24J; 248; 26P | EQB-Klasse; Elektro; 10B; 11B; 11G; 11H; 12A; 51A; 7OK; 71C; 71K; 721; 725; 73C; 74A; 74P; 75I |
| | | | 245/45R19 102 | 11A; 24J; 248; 26P | |
| | | | 245/50R19 101 | 11A; 24M; 242; 245; 26B | |
| | | | 255/45R19 100 | 11A; 24J; 248; 26P | |
| F2B | e1*2007/46*1909*.. | 85 - 165 | 235/45R19 95 | 11A; 246; 26P | GLA-KLASSE; Allradantrieb; Frontantrieb; inkl. Hybrid; 10B; 11B; 11G; 11H; 12A; 51A; 7OK; 71C; 71K; 721; 725; 73C; 74A; 74P |
| | | | 235/50R19 99 | 11A; 24J; 248; 26B | |
| | | | 245/45R19 98 | 11A; 24J; 248; 26P | |
| | | | 245/50R19 101 | 11A; 242; 244; 245; 247; 26B | |
| | | | 255/45R19 100 | 11A; 24J; 248; 26B | |
| | | | 265/45R19 102 | 11A; 24M; 242; 245; 26B | |

Verkaufsbezeichnung: **C-Klasse**

| Fahrzeugtyp | Betriebserlaubnis | kW | Reifen | Auflagen zu Reifen | Auflagen |
|---|---|---|---|---|---|
| R2CS | e1*2018/858*00017*.. | 120 - 195 | 255/35R19 96 | GA4; 11A; 248; 5IE; 57F | nicht All-Terrain; nicht C 300 e; nicht C 300 de; nicht C 300 de 4MATIC; Kombilimousine; Allradantrieb; Heckantrieb; 10B; 11B; 11G; 11H; 12A; 51A; 7PI; 7PL; 71C; 71K; 721; 725; 73C; 74A; 74P; 76B |
| R2CW | e1*2018/858*00016*.. | 120 - 195 | 255/35R19 96 | GA4; 11A; 248; 57F | nicht C 300 e; nicht C 300 e 4MATIC; nicht C 400 e 4MATIC; nicht C 300 de; nicht C 300 de 4MATIC; Limousine; Allradantrieb; Heckantrieb; 10B; 11B; 11G; 11H; 12A; 51A; 7PI; 7PL; 71C; 71K; 721; 725; 73C; 74A; 74P; 76B |

§22 54901*00

Verkaufsbezeichnung: **C-Klasse**

| Fahrzeugtyp | Betriebserlaubnis | kW | Reifen | Auflagen zu Reifen | Auflagen |
|---|---|---|---|---|---|
| 204 | e1*2001/116*0431*.. | 115 -225 | 225/35R19 88Y | 11A; 26P; 5FE; **KCPK**; **KCPL** | bis e1*2001/116*0431*36; Coupe; Heckantrieb; 10B; 11B; 11G; 11H; 12A; 51A; 7AC; 7BU; 7PH; 71C; 71K; 721; 725; 73C; 74A; 74P; 77E; 4B8 |
| | | | 255/30R19 91 | 11A; 27H; 27I; 57F; 673 | |
| 204 | e1*2001/116*0431*.. | 88 - 225 | 225/35R19 88Y | 5FE; 670; 673; **KCPK**; **KCPL** | Nur Baureihe 204; Limousine; Heckantrieb; 10B; 11B; 11G; 11H; 12A; 51A; 7AC; 7BU; 7PH; 71C; 71K; 721; 725; 73C; 74A; 74P; 77E; 4B8 |
| | | | 235/35R19 91Y | 11A; 24J; 24M; 671; 68X; **KCPK**; **KCPL** | |
| | | | 255/30R19 91Y | 11A; 22I; 24M; 57F; 671; 673 | |
| 204 | e1*2001/116*0431*.. | 120 -200 | 225/35R19 88Y | 5FE | Nur Baureihe 204; Nur 4-MATIC; Limousine; 10B; 11B; 11G; 11H; 12A; 51A; 7AC; 7BU; 7PH; 71C; 71K; 721; 725; 73C; 74A; 74P; 77E; 4B8 |
| | | | 235/35R19 91 | 11A; 24J; 24M | |
| | | 120 -225 | 235/35R19 91Y | 11A; 24J; 24M | |
| 204<br>204 K | e1*2001/116*0431*..<br>e1*2001/116*0457*.. | 85 - 245 | 225/40R19 93Y | XFC; 11A; 26P; 6AE; 672; **KCPK**; **KCPL** | Nur Baureihe 205; Cabrio; Kombilimousine; Coupe; Limousine; Allradantrieb; Heckantrieb; nicht Hybrid; 10B; 11B; 11G; 11H; 12A; 51A; 7AC; 7FG; 7PH; 71C; 71K; 721; 725; 73C; 74A; 74P; 77E; 4B8 |
| 204<br>204 K | e1*2001/116*0431*..<br>e1*2001/116*0457*.. | 135 -190 | 225/40R19 93Y | 11A; 26P; 5HA; **KCPK**; **KCPL** | Nur Baureihe 205; Cabrio; Kombilimousine; Coupe; Limousine; Allradantrieb; Heckantrieb; nur Hybrid; 10B; 11B; 11G; 11H; 12A; 51A; 7AC; 7FG; 7PH; 71C; 71K; 721; 725; 73C; 74A; 74P; 77E; 4B8 |

§22 54901*00

Verkaufsbezeichnung: **C-Klasse**

| Fahrzeugtyp | Betriebserlaubnis | kW | Reifen | Auflagen zu Reifen | Auflagen |
|---|---|---|---|---|---|
| 204 K | e1*2001/116*0457*.. | 120 - 170 | 235/35R19 91W | 11A; 21P; 22I; 22M; 24J; 24M | Nur 4-MATIC; bis e1*2001/116*0457*24; Kombi; 10B; 11B; 11G; 11H; 12A; 51A; 7AC; 7PH; 71C; 71K; 721; 725; 73C; 74A; 74P; 77E; 4B8 |
| 204 K | e1*2001/116*0457*.. | 88 - 225 | 225/35R19 88Y | 11A; 21P; 24J; 57E; 670; 673; **KCPK**; **KCPL** | bis e1*2001/116*0457*24; Kombi; Heckantrieb; 10B; 11B; 11G; 11H; 12A; 51A; 7AC; 7PH; 71C; 71K; 721; 725; 73C; 74A; 74P; 77E; 4B8 |
| | | | 235/35R19 91Y | 11A; 21P; 22I; 22M; 24J; 24M; **KCPK**; **KCPL** | |
| | | | 255/30R19 91Y | 11A; 22B; 22H; 22L; 24M; 57F; 671; 673 | |

Verkaufsbezeichnung: **CLA-Klasse**

| Fahrzeugtyp | Betriebserlaubnis | kW | Reifen | Auflagen zu Reifen | Auflagen |
|---|---|---|---|---|---|
| 117 | e1*2007/46*1007*.. | 80 - 155 | 225/35R19 88Y | 11A; 246; 248; 26N; 26P; 5FE; **KCPK** | CLA; nicht Sportfahrwerk; CLA Limousine; CLA Shooting brake; Kombilimousine; Limousine; Frontantrieb; 10B; 11B; 11G; 11H; 12A; 51A; 7AC; 7BU; 71C; 71K; 721; 725; 73C; 74A; 74P; 765; 77E; 4B8 |
| | | | 235/35R19 91 | 11A; 24J; 248; 26B; 26N; 6C3; **KCPK** | |
| 117 | e1*2007/46*1007*.. | 80 - 155 | 225/35R19 88Y | YDF; 11A; 246; 248; 26N; 26P; 5FE; **KCPK** | nicht Sportfahrwerk; CLA Limousine; CLA Shooting brake; Kombilimousine; Limousine; Frontantrieb; 10B; 11B; 11G; 11H; 12A; 51A; 7AC; 7BU; 71C; 71K; 721; 725; 73C; 74A; 74P; 765; 77E; 4B8 |

§22 54901*00

Verkaufsbezeichnung: **CLA-Klasse**

| Fahrzeugtyp | Betriebserlaubnis | kW | Reifen | Auflagen zu Reifen | Auflagen |
|---|---|---|---|---|---|
| 117 | e1*2007/46*1007*.. | 80 - 155 | 225/35R19 88W | 11A; 246; 248; 26B; 26J | CLA; Sportfahrwerk; CLA Limousine; CLA Shooting brake; Kombilimousine; Limousine; Frontantrieb; 10B; 11B; 11G; 11H; 12A; 51A; 7AC; 7BU; 71C; 71K; 721; 725; 73C; 74A; 74P; 77E; 4B8 |
| | | | 235/35R19 91 | 11A; 24J; 248; 26B; 26J; 27H; 6C3; **KCPK**; **KCPL** | |
| 117 | e1*2007/46*1007*.. | 80 - 155 | 225/35R19 88W | 11A; 246; 248; 26B; 26J | CLA; Sportfahrwerk; CLA Limousine; CLA Shooting brake; Kombilimousine; Limousine; Frontantrieb; 10B; 11B; 11G; 11H; 12A; 51A; 7AC; 7BU; 71C; 71K; 721; 725; 73C; 74A; 74P; 77E; 4B8 |

Verkaufsbezeichnung: **CL-KLASSE**

| Fahrzeugtyp | Betriebserlaubnis | kW | Reifen | Auflagen zu Reifen | Auflagen |
|---|---|---|---|---|---|
| 215 | e1*98/14*0113*.. | 368 | 245/40R19 | 10N; 11A; 51G; **KCPK** | 10B; 11G; 11H; 12A; 51A; 71C; 71K; 721; 725; 73C; 74A; 74P |
| 215 | e1*98/14*0113*.. | 220 - 326 | 245/40R19 | 10N; 11A; 51G; **KCPK** | 10B; 11G; 11H; 12A; 51A; 71C; 71K; 721; 725; 73C; 74A; 74P; 83P |

Verkaufsbezeichnung: **E-Klasse**

| Fahrzeugtyp | Betriebserlaubnis | kW | Reifen | Auflagen zu Reifen | Auflagen |
|---|---|---|---|---|---|
| 212 | e1*2001/116*0501*.. | 100 - 150 | 235/35R19 91Y | 51J; **KCPK** | Baureihe W212; nicht AMG-Paket; Stufenheck; Heckantrieb; 10B; 11B; 11G; 11H; 12A; 51A; 7AC; 7MT; 71C; 71K; 721; 725; 73C; 74A; 74P; 854; 4B8 |
| | | 100 - 245 | 235/35R19 91Y | 57E; 68X; **KCPK** | |
| | | | 245/35R19 93Y | **KCPK** | |

§22 54901*00

Verkaufsbezeichnung: **E-Klasse**

| Fahrzeugtyp | Betriebserlaubnis | kW | Reifen | Auflagen zu Reifen | Auflagen |
|---|---|---|---|---|---|
| 212 | e1*2001/116*0501*.. | 125 -245 | 245/35R19 95 | GAQ | Baureihe W212; nicht AMG-Paket; Stufenheck; Allradantrieb; 10B; 11B; 11G; 11H; 12A; 51A; 573; 7AC; 7MT; 71C; 71K; 721; 725; 73C; 74A; 74P; 854; 4B8 |
| | | | 275/30R19 96 | GAQ; 22I; 247; 248; 51G; 56G; 57F | |
| 212 | e1*2001/116*0501*.. | 110 -270 | 225/40R19 93Y | GA4; 12I; 5HA; 6AE | Baureihe W213; nicht E300de; Allradantrieb; Heckantrieb; 10B; 11B; 11G; 11H; 51A; 7AC; 7MT; 71C; 71K; 721; 725; 73C; 74A; 74P; 854; 4B8 |
| | | | 225/45R19 96Y | GA8; XFB; 12I; 5IE | |
| | | | 235/40R19 96Y | GAR; XFD; 12I; 5IE | |
| | | | 245/40R19 98 | GAA; XFX; 12I; **KCPK**; **KCPL** | |
| | | | 255/35R19 99Y | 11A; 12A; 26P | |
| | | | 255/40R19 96Y | 11A; 12A; 26P; 5IE | |

Verkaufsbezeichnung: **E-Klasse (212) KOMBI**

| Fahrzeugtyp | Betriebserlaubnis | kW | Reifen | Auflagen zu Reifen | Auflagen |
|---|---|---|---|---|---|
| 212K | e1*2007/46*0200*.. | 125 -245 | 245/35R19 | GAQ; 51G | Kombi; Allradantrieb; 10B; 11B; 11G; 11H; 12A; 51A; 7AC; 71C; 71K; 721; 725; 73C; 74A; 74P; 75I; 4B8 |
| 212K | e1*2007/46*0200*.. | 100 -245 | 245/35R19 93 | 57E; 572; 67C; 68R; **KCPK** | Kombi; Heckantrieb; 10B; 11B; 11G; 11H; 12A; 51A; 7AC; 71C; 71K; 721; 725; 73C; 74A; 74P; 76A; 4B8 |

Verkaufsbezeichnung: **VITO**

| Fahrzeugtyp | Betriebserlaubnis | kW | Reifen | Auflagen zu Reifen | Auflagen |
|---|---|---|---|---|---|
| 639/4 | L275 | 65 - 170 | 255/40R19 100 | 11A; 24C; 24D; 54A | 10B; 11B; 11G; 11H; 12A; 51A; 7AR; 71C; 71K; 721; 725; 73C; 74A; 74P |

Verkaufsbezeichnung: **VITO, VIANO**

| Fahrzeugtyp | Betriebserlaubnis | kW | Reifen | Auflagen zu Reifen | Auflagen |
|---|---|---|---|---|---|
| 639 | e9*2001/116*0048*.. | 65 - 170 | 255/40R19 100 | 11A; 24C; 24D; 54A | Heckantrieb; 10B; 11B; 11G; 11H; 12A; 51A; 7AR; 71C; 71K; 721; 725; 73C; 74A; 74P |

**Auflagen**

10B) Die mindestens erforderlichen Geschwindigkeitsbereiche der zu verwendenden Reifen sind, mit Ausnahme der Reifen mit M+S-Profil, den Fahrzeugpapieren zu entnehmen. Die für M+S Reifen zulässige Höchstgeschwindigkeit ist im Blickfeld des Fahrzeugführer sinnfällig anzugeben und im Betrieb

§22 54901*00

nicht zu überschreiten.Die zulässige Achslast des Fahrzeuges darf nicht größer sein als das Zweifache der auf Seite 1 dieser Anlage angegebenen Radlast unter Berücksichtigung des angegebenen Abrollumfanges. Der beim Reifen angeführte Lastindex beschreibt die mindesterforderliche Tragfähigkeit, es sind Reifen mit höherem Lastindex zulässig, die max. Achslast ist mit diesem Lastindex zu vergleichen wodurch eventuell vorhandene Achslastauflagen entfallen können.

10N) Gegebenenfalls aufgeführte Fabrikatsbindungen/-empfehlungen in den Fahrzeugpapieren bzw. der Betriebsanleitung sind zu beachten oder es dürfen nur die vom Fahrzeughersteller freigegebenen Reifenfabrikate verwendet werden.

11A) Der vorschriftsmäßige Zustand des Fahrzeuges ist durch einen amtlich anerkannten Sachverständigen oder Prüfer für den Kraftfahrzeugverkehr oder einen Prüfingenieur einer Überwachungsorganisation oder einen Angestellten nach Abschnitt 4 der Anlage VIIIb zur StVZO unter Angabe von FAHRZEUGHERSTELLER, FAHRZEUGTYP und FAHRZEUGIDENTIFIZIERUNGSNUMMER auf einem Nachweis entsprechend dem im Beispielkatalog zum §19 StVZO veröffentlichten Muster bescheinigen zu lassen.

11B) Wird eine in diesem Gutachten aufgeführte Reifengröße verwendet, die nicht bereits in der Fahrzeuggenehmigung für diesen Fahrzeug-Typ/ -Variante/ -Version bzw. Fahrzeugausführung genannt ist, so sind die Angaben über die Reifengrößen in den Fahrzeugpapieren bei der nächsten Befassung mit den Fahrzeugpapieren durch die Zulassungsstelle unter Vorlage der Allgemeinen Betriebserlaubnis bzw. der Abnahmebestätigung nach §19 Abs. 3 der StVZO berichtigen zu lassen. Diese Berichtigung ist dann nicht erforderlich, wenn die ABE des Sonderrades eine Freistellung von der Pflicht zur Berichtigung der Fahrzeugpapiere enthält.

11G) Die Brems-, Lenkungsaggregate und das Fahrwerk mit Ausnahme von Sonder-Fahrwerksfedern müssen, sofern diese durch keine weiteren Auflagen berührt werden, dem Serienstand entsprechen. Für die Sonder-Fahrwerksfedern muß eine Allgemeine Betriebserlaubnis oder ein Teilegutachten vorliegen; gegen die Verwendung der Rad/Reifenkombination dürfen keine technischen Bedenken bestehen. Wird gleichzeitig mit dem Anbau der Sonderräder eine Fahrwerksänderung vorgenommen, so ist diese und ihre Auswirkung auf den Anbau der Sonderräder gesondert zu beurteilen.

11H) Wird das serienmäßige Ersatzrad verwendet, soll mit mäßiger Geschwindigkeit und nicht länger als erforderlich gefahren werden. Hierbei müssen die serienmäßigen Befestigungsteile verwendet werden. Bei Fahrzeugausführungen mit Allradantrieb ist bei Verwendung des Ersatzrades darauf zu achten, daß nur Reifen mit gleich großem Abrollumfang zulässig sind.

12A) Die Verwendung von Schneeketten ist nicht möglich, es sei denn, dass für den hier aufgeführten Fahrzeugtyp eine weitere Umrüstmöglichkeit im Gutachten aufgeführt ist.
Für diese Umrüstung mit der Einschränkung in Spalte Auflagen "Auflagen zu Reifen" sind die dort aufgeführten Auflagen und Hinweise zu beachten.

12I) Die Verwendung von feingliedrigen Schneeketten, die nicht mehr als 10 mm (einschließlich Kettenschloss) auftragen, ist nur an der Achse, die in der Betriebsanleitung des Fahrzeuges genannt wird, möglich.

21P) Durch Anlegen bzw. Bearbeiten der vorderen Radhausausschnittkanten und Kunststoffinnenkotflügel über die gesamte Radhausausschnittkantenlänge ist die Freigängigkeit der Rad/Reifen-Kombination unter Berücksichtigung der maximal zulässigen Betriebsbreite nach ETRTO bzw. WdK (1,04 fache Nennbreite des Reifens) herzustellen.

22B) Durch Anlegen bzw. Bearbeiten der hinteren Radhausausschnittkanten und Kunststoffinnenkotflügel über die gesamte Radhausausschnittkantenlänge ist die Freigängigkeit der Rad/Reifen-Kombination herzustellen.

22H) Durch Aufweiten bzw. Ausstellen der hinteren Radhäuser im Bereich der Radaußenseite über die gesamte Radhausausschnittkantenlänge ist die Freigängigkeit der Rad/Reifen-Kombination unter

§22 54901*00

Berücksichtigung der maximal zulässigen Betriebsbreite nach ETRTO bzw. WdK (1,04 fache Nennbreite des Reifens) herzustellen.

22I) Durch Anlegen bzw. Bearbeiten der hinteren Radhausausschnittkanten und Kunststoffinnenkotflügel über die gesamte Radhausausschnittkantenlänge ist die Freigängigkeit der Rad/Reifen-Kombination unter Berücksichtigung der maximal zulässigen Betriebsbreite nach ETRTO bzw. WdK (1,04 fache Nennbreite des Reifens) herzustellen.

22L) Durch Kürzen bis zum Schraubenkopf und komplettes Umbiegen der Befestigungslasche der Heckschürzenbefestigung ist eine ausreichende Freigängigkeit der Rad/Reifen-Kombination herzustellen.

22M) Durch Kürzen bis zum Schraubenkopf und komplettes Umbiegen der Befestigungslasche der Heckschürzenbefestigung ist eine ausreichende Freigängigkeit der Rad/Reifen-Kombination unter Berücksichtigung der maximal zulässigen Betriebsbreite nach ETRTO bzw. WdK (1,04 fache Nennbreite des Reifens) herzustellen.

242) Die Radabdeckung an Achse 1 ist durch Ausstellen des Kotflügels oder durch Anbau von dauerhaft befestigten Karosserieteilen im Bereich 50 Grad hinter der Radmitte herzustellen. Die gesamte Breite der Rad/Reifenkombination muss, unter Beachtung des maximal möglichen Betriebsmaßes des Reifens (1,04 fache der Nennbreite des Reifens), im oben genannten Bereich abgedeckt sein.

244) Die Radabdeckung an Achse 2 ist durch Ausstellen der Heckschürze und des Kotflügels oder durch Anbau von dauerhaft befestigten Karosserieteilen im Bereich 50 Grad hinter der Radmitte herzustellen. Die gesamte Breite der Rad/Reifenkombination muss, unter Beachtung des maximal möglichen Betriebsmaßes des Reifens (1,04 fache der Nennbreite des Reifens), im oben genannten Bereich abgedeckt sein.

245) Die Radabdeckung an Achse 1 ist durch Ausstellen der Frontschürze und des Kotflügels oder durch Anbau von dauerhaft befestigten Karosserieteilen im Bereich 30 Grad vor der Radmitte herzustellen. Je nach Rüstzustand des Fahrzeuges (z. B. Fahrzeugtieferlegung, Radabdeckungsverbreiterung, usw.) kann es möglich sein, dass die Radabdeckung ausreichend ist. Die gesamte Breite der Rad/Reifenkombination muss, unter Beachtung des maximal möglichen Betriebsmaßes des Reifens (1,04 fache der Nennbreite des Reifens), im oben genannten Bereich abgedeckt sein.

246) Die Radabdeckung an Achse 1 ist durch Ausstellen des Kotflügels oder durch Anbau von dauerhaft befestigten Karosserieteilen im Bereich 50 Grad hinter der Radmitte herzustellen. Je nach Rüstzustand des Fahrzeuges (z. B. Fahrzeugtieferlegung, Radabdeckungsverbreiterung, usw.) kann es möglich sein, dass die Radabdeckung ausreichend ist. Die gesamte Breite der Rad/Reifenkombination muss, unter Beachtung des maximal möglichen Betriebsmaßes des Reifens (1,04 fache der Nennbreite des Reifens), im oben genannten Bereich abgedeckt sein.

247) Die Radabdeckung an Achse 2 ist durch Ausstellen des Kotflügels oder durch Anbau von dauerhaft befestigten Karosserieteilen im Bereich 30 Grad vor der Radmitte herzustellen. Je nach Rüstzustand des Fahrzeuges (z. B. Fahrzeugtieferlegung, Radabdeckungsverbreiterung, usw.) kann es möglich sein, dass die Radabdeckung ausreichend ist. Die gesamte Breite der Rad/Reifenkombination muss, unter Beachtung des maximal möglichen Betriebsmaßes des Reifens (1,04 fache der Nennbreite des Reifens), im oben genannten Bereich abgedeckt sein.

248) Die Radabdeckung an Achse 2 ist durch Ausstellen der Heckschürze und des Kotflügels oder durch Anbau von dauerhaft befestigten Karosserieteilen im Bereich 50 Grad hinter der Radmitte herzustellen. Je nach Rüstzustand des Fahrzeuges (z. B. Fahrzeugtieferlegung, Radabdeckungsverbreiterung, usw.) kann es möglich sein, dass die Radabdeckung ausreichend ist. Die gesamte Breite der Rad/Reifenkombination muss, unter Beachtung des maximal möglichen Betriebsmaßes des Reifens (1,04 fache der Nennbreite des Reifens), im oben genannten Bereich abgedeckt sein.

24C) Die Radabdeckung an Achse 1 ist durch Ausstellen der Frontschürze und des Kotflügels oder durch Anbau von dauerhaft befestigten Karosserieteilen im Bereich 30 Grad vor der Radmitte und 50 Grad hinter der Radmitte herzustellen. Die gesamte Breite der Rad/Reifenkombination muss, unter Beachtung

§22 54901*00

des maximal möglichen Betriebsmaßes des Reifens (1,04 fache der Nennbreite des Reifens), im oben genannten Bereich abgedeckt sein.

24D) Die Radabdeckung an Achse 2 ist durch Ausstellen der Heckschürze und des Kotflügels oder durch Anbau von dauerhaft befestigten Karosserieteilen im Bereich 30 Grad vor der Radmitte und 50 Grad hinter der Radmitte herzustellen. Die gesamte Breite der Rad/Reifenkombination muss, unter Beachtung des maximal möglichen Betriebsmaßes des Reifens (1,04 fache der Nennbreite des Reifens), im oben genannten Bereich abgedeckt sein.

24J) Die Radabdeckung an Achse 1 ist durch Ausstellen der Frontschürze und des Kotflügels oder durch Anbau von dauerhaft befestigten Karosserieteilen im Bereich 30 Grad vor der Radmitte und 50 Grad hinter der Radmitte herzustellen. Je nach Rüstzustand des Fahrzeuges (z. B. Fahrzeugtieferlegung, Radabdeckungsverbreiterung, usw.) kann es möglich sein, dass die Radabdeckung ausreichend ist. Die gesamte Breite der Rad/Reifenkombination muss, unter Beachtung des maximal möglichen Betriebsmaßes des Reifens (1,04 fache der Nennbreite des Reifens), im oben genannten Bereich abgedeckt sein.

24M) Die Radabdeckung an Achse 2 ist durch Ausstellen der Heckschürze und des Kotflügels oder durch Anbau von dauerhaft befestigten Karosserieteilen im Bereich 30 Grad vor der Radmitte und 50 Grad hinter der Radmitte herzustellen. Je nach Rüstzustand des Fahrzeuges (z. B. Fahrzeugtieferlegung, Radabdeckungsverbreiterung, usw.) kann es möglich sein, dass die Radabdeckung ausreichend ist. Die gesamte Breite der Rad/Reifenkombination muss, unter Beachtung des maximal möglichen Betriebsmaßes des Reifens (1,04 fache der Nennbreite des Reifens), im oben genannten Bereich abgedeckt sein.

26B) Durch Anlegen der vorderen Radhausausschnittkanten und Kunststoffinnenkotflügel ist die Freigängigkeit der Rad/Reifen-Kombination herzustellen. Die genauen Maße / Bereiche sind dem beigefügten Anhang / Hinweisblatt "Nacharbeitsprofile Fahrzeug" am Ende dieser Anlage zu entnehmen.

26J) Durch Aufweiten bzw. Ausstellen der vorderen Radhäuser ist die Freigängigkeit der Rad/Reifen-Kombination herzustellen. Die genauen Maße / Bereiche sind dem beigefügten Anhang / Hinweisblatt "Nacharbeitsprofile Fahrzeug" am Ende dieser Anlage zu entnehmen.

26N) Durch Aufweiten bzw. Ausstellen der vorderen Radhäuser ist die Freigängigkeit der Rad/Reifen-Kombination unter Berücksichtigung der maximal zulässigen Betriebsbreite nach ETRTO bzw. WdK (1,04 fache Nennbreite des Reifens) herzustellen. Die genauen Maße / Bereiche sind dem beigefügten Anhang / Hinweisblatt "Nacharbeitsprofile Fahrzeug" am Ende dieser Anlage zu entnehmen.

26P) Durch Anlegen der vorderen Radhausausschnittkanten und Kunststoffinnenkotflügel ist die Freigängigkeit der Rad/Reifen-Kombination unter Berücksichtigung der maximal zulässigen Betriebsbreite nach ETRTO bzw. WdK (1,04 fache Nennbreite des Reifens) herzustellen. Die genauen Maße / Bereiche sind dem beigefügten Anhang / Hinweisblatt "Nacharbeitsprofile Fahrzeug" am Ende dieser Anlage zu entnehmen.

27H) Durch Aufweiten bzw. Ausstellen der hinteren Radhäuser ist die Freigängigkeit der Rad/Reifen-Kombination unter Berücksichtigung der maximal zulässigen Betriebsbreite nach ETRTO bzw. WdK (1,04 fache Nennbreite des Reifens) herzustellen. Die genauen Maße / Bereiche sind dem beigefügten Anhang / Hinweisblatt "Nacharbeitsprofile Fahrzeug" am Ende dieser Anlage zu entnehmen.

27I) Durch Anlegen der hinteren Radhausausschnittkanten und Kunststoffinnenkotflügel ist die Freigängigkeit der Rad/Reifen-Kombination unter Berücksichtigung der maximal zulässigen Betriebsbreite nach ETRTO bzw. WdK (1,04 fache Nennbreite des Reifens) herzustellen. Die genauen Maße / Bereiche sind dem beigefügten Anhang / Hinweisblatt "Nacharbeitsprofile Fahrzeug" am Ende dieser Anlage zu entnehmen.

4B8) Die Verwendung des vom Fahrzeughersteller verbauten Reifendruck Kontrollsystems mit Sensoren Art. Nr.: A 000 905 7200 (nur wenn auch original verbaut) ist zulässig. Das System muss gemäß den Herstellerangaben kalibriert werden. Alternativ kann ein geeignetes Nachrüstkontrollsystem verwendet werden.

§22 54901*00

51A) Der vom Fahrzeughersteller (siehe Betriebsanleitung oder Reifenfülldruckhinweis am Fahrzeug) bzw. Reifenhersteller vorgeschriebene Reifenfülldruck ist zu beachten.
Die Verwendung von Reifen mit Notlaufeigenschaften ist laut Hersteller nur mit Reifenfülldrucküberwachungssystem zulässig.

51G) Die Verwendung dieser Rad/Reifen-Kombination ist nur zulässig, wenn diese Reifendimension in den Fahrzeugpapieren bereits serienmäßig eingetragen oder vom Fahrzeughersteller, s. Auszug aus der EG-Genehmigung des Fahrzeuges (EG-Übereinstimmungsbescheinigung), freigegeben ist. Der Loadindex, das Geschwindigkeitssymbol, die M+S-Kennzeichnung, die Hinweise und die Empfehlungen des Fahrzeugherstellers sind bei Verwendung dieser Reifengröße zu beachten.

51J) Die Verwendung dieser Reifengröße ist nur zulässig, wenn die Reifennennbreite, der in den Fahrzeugpapieren serienmäßig eingetragenen Mindestreifengröße, nicht unterschritten wird.

52J) Diese Reifengröße ist nur mit M+S-Profil zulässig. Die Lauffläche und die Struktur sind bei M+S-Profil so konzipiert, dass sie vor allem auf Matsch und Schnee (Winter) bessere Fahreigenschaften gewährleisten.

54A) Es ist der Nachweis zu erbringen, daß die Anzeigen von Geschwindigkeitsmesser und Wegstreckenzähler innerhalb der zulässigen Toleranzen liegen. Sofern eine Angleichung durchgeführt wird, ist dies bei der Beurteilung weiterer Rad/Reifen-Kombinationen in den Fahrzeugpapieren zu berücksichtigen.

56G) Es ist eine Bestätigung des Reifenherstellers über die Montierbarkeit der Reifengröße auf dieser Felge erforderlich. Es wird empfohlen, den Nachweis der Eignung bei den Fahrzeugpapieren mitzuführen.

572) Folgende Rad/Reifen-Kombination ist zulässig:

| | Reifengröße: |
|---|---|
| Vorderachse: | 245/35R19 |
| Hinterachse: | 285/30R19 |

Ist eine der beiden Reifengrößen im Gutachten nicht aufgeführt, so ist die nicht aufgeführte Reifengröße nur auf einer anderen Felgengröße zulässig.
Die erforderlichen Auflagen und Hinweise sind achsweise zu beachten.
Alle an ein und derselben Achse montierten Reifen müssen vom gleichen Reifentyp sein.

573) Die Verwendung unterschiedlicher Reifengrößen an Vorder- und Hinterachse ist an Fahrzeugen mit Allradantrieb nur zulässig, wenn deren Abrollumfänge gleich sind.
Es ist eine Bestätigung des Reifenherstellers über die tatsächlichen Abrollumfänge erforderlich, es wird empfohlen den Nachweis der Eignung bei den Fahrzeugpapieren mitzuführen.
Alle an ein und derselben Achse montierten Reifen müssen vom gleichen Reifentyp sein.

57E) Die Verwendung der angegebenen Reifengröße ist auf dieser Radgröße nur an der Vorderachse zulässig. Sie kann jedoch im Einzelfall auf einer anderen Radgröße an der Hinterachse kombiniert werden. Die erforderlichen Auflagen und Hinweise sind achsweise zu beachten. Alle an ein und derselben Achse montierten Reifen müssen vom gleichen Reifentyp sein.

57F) Die Verwendung der angegebenen Reifengröße ist auf dieser Radgröße nur an der Hinterachse zulässig. Sie kann jedoch im Einzelfall auf einer anderen Radgröße an der Vorderachse kombiniert werden. Die erforderlichen Auflagen und Hinweise sind achsweise zu beachten. Alle an ein und derselben Achse montierten Reifen müssen vom gleichen Reifentyp sein.

5FE) Die Verwendung dieser Reifengröße ist nur zulässig an Fahrzeugausführungen bis zu einer zulässigen Achslast von 1120kg.

5HA) Die Verwendung dieser Reifengröße ist nur zulässig an Fahrzeugausführungen bis zu einer zulässigen Achslast von 1300kg.

5IE) Die Verwendung dieser Reifengröße ist nur zulässig an Fahrzeugausführungen bis zu einer zulässigen Achslast von 1420kg.

§22 54901*00

670) Folgende Rad/Reifen-Kombination ist zulässig:

| | Reifengröße: |
|---|---|
| Vorderachse: | 225/35R19 |
| Hinterachse: | 265/30R19 |

Ist eine der beiden Reifengrößen im Gutachten nicht aufgeführt, so ist die nicht aufgeführte Reifengröße nur auf einer anderen Felgengröße zulässig.
Die erforderlichen Auflagen und Hinweise sind achsweise zu beachten.
An Fahrzeugausführungen mit automatischem Blockierverhinderer (ABV) bzw. Antriebsschlupfregelung (ASR) dürfen nur Reifen verwendet werden, deren Differenz im Abrollumfang kleiner als 1% ist. Es ist eine Bestätigung des Reifenherstellers über die tatsächlichen Abrollumfänge erforderlich; es wird empfohlen den Nachweis der Eignung bei den Fahrzeugpapieren mitzuführen.
Alle an ein und derselben Achse montierten Reifen müssen vom gleichen Reifentyp sein.

671) Folgende Rad/Reifen-Kombination ist zulässig:

| | Reifengröße: |
|---|---|
| Vorderachse: | 235/35R19 |
| Hinterachse: | 255/30R19 |

Ist eine der beiden Reifengrößen im Gutachten nicht aufgeführt, so ist die nicht aufgeführte Reifengröße nur auf einer anderen Felgengröße zulässig.
Die erforderlichen Auflagen und Hinweise sind achsweise zu beachten.
An Fahrzeugausführungen mit automatischem Blockierverhinderer (ABV) bzw. Antriebsschlupfregelung (ASR) dürfen nur Reifen verwendet werden, deren Differenz im Abrollumfang kleiner als 1% ist. Es ist eine Bestätigung des Reifenherstellers über die tatsächlichen Abrollumfänge erforderlich; es wird empfohlen den Nachweis der Eignung bei den Fahrzeugpapieren mitzuführen.
Alle an ein und derselben Achse montierten Reifen müssen vom gleichen Reifentyp sein.

672) Folgende Rad/Reifen-Kombination ist zulässig:

| | Reifengröße: |
|---|---|
| Vorderachse: | 225/40R19 |
| Hinterachse: | 255/35R19 |

Ist eine der beiden Reifengrößen im Gutachten nicht aufgeführt, so ist die nicht aufgeführte Reifengröße nur auf einer anderen Felgengröße zulässig.
Die erforderlichen Auflagen und Hinweise sind achsweise zu beachten.
An Fahrzeugausführungen mit automatischem Blockierverhinderer (ABV) bzw. Antriebsschlupfregelung (ASR) dürfen nur Reifen verwendet werden, deren Differenz im Abrollumfang kleiner als 1% ist. Es ist eine Bestätigung des Reifenherstellers über die tatsächlichen Abrollumfänge erforderlich; es wird empfohlen den Nachweis der Eignung bei den Fahrzeugpapieren mitzuführen.
Alle an ein und derselben Achse montierten Reifen müssen vom gleichen Reifentyp sein.

673) Folgende Rad/Reifen-Kombination ist zulässig:

| | Reifengröße: |
|---|---|
| Vorderachse: | 225/35R19 |
| Hinterachse: | 255/30R19 |

Ist eine der beiden Reifengrößen im Gutachten nicht aufgeführt, so ist die nicht aufgeführte Reifengröße nur auf einer anderen Felgengröße zulässig.
Die erforderlichen Auflagen und Hinweise sind achsweise zu beachten.
An Fahrzeugausführungen mit automatischem Blockierverhinderer (ABV) bzw. Antriebsschlupfregelung (ASR) dürfen nur Reifen verwendet werden, deren Differenz im Abrollumfang kleiner als 1% ist. Es ist eine Bestätigung des Reifenherstellers über die tatsächlichen Abrollumfänge erforderlich; es wird empfohlen den Nachweis der Eignung bei den Fahrzeugpapieren mitzuführen.
Alle an ein und derselben Achse montierten Reifen müssen vom gleichen Reifentyp sein.

67C) Folgende Rad/Reifen-Kombination ist zulässig:

| | Reifengröße: |
|---|---|
| Vorderachse: | 245/35R19 |

§22 54901*00

| | |
|---|---|
| Hinterachse: | 295/30R19 |

Ist eine der beiden Reifengrößen im Gutachten nicht aufgeführt, so ist die nicht aufgeführte Reifengröße nur auf einer anderen Felgengröße zulässig.
Die erforderlichen Auflagen und Hinweise sind achsweise zu beachten.
An Fahrzeugausführungen mit automatischem Blockierverhinderer (ABV) bzw. Antriebsschlupfregelung (ASR) dürfen nur Reifen verwendet werden, deren Differenz im Abrollumfang kleiner als 1% ist. Es ist eine Bestätigung des Reifenherstellers über die tatsächlichen Abrollumfänge erforderlich; es wird empfohlen den Nachweis der Eignung bei den Fahrzeugpapieren mitzuführen.
Alle an ein und derselben Achse montierten Reifen müssen vom gleichen Reifentyp sein.

68R) Folgende Rad/Reifen-Kombination ist zulässig:

| | Reifengröße: |
|---|---|
| Vorderachse: | 245/35R19 |
| Hinterachse: | 275/30R19 |

Ist eine der beiden Reifengrößen im Gutachten nicht aufgeführt, so ist die nicht aufgeführte Reifengröße nur auf einer anderen Felgengröße zulässig.
Die erforderlichen Auflagen und Hinweise sind achsweise zu beachten.
An Fahrzeugausführungen mit automatischem Blockierverhinderer (ABV) bzw. Antriebsschlupfregelung (ASR) dürfen nur Reifen verwendet werden, deren Differenz im Abrollumfang kleiner als 1% ist. Es ist eine Bestätigung des Reifenherstellers über die tatsächlichen Abrollumfänge erforderlich; es wird empfohlen den Nachweis der Eignung bei den Fahrzeugpapieren mitzuführen.
Alle an ein und derselben Achse montierten Reifen müssen vom gleichen Reifentyp sein.

68X) Folgende Rad/Reifen-Kombination ist zulässig:

| | Reifengröße: |
|---|---|
| Vorderachse: | 235/35R19 |
| Hinterachse: | 265/30R19 |

Ist eine der beiden Reifengrößen im Gutachten nicht aufgeführt, so ist die nicht aufgeführte Reifengröße nur auf einer anderen Felgengröße zulässig.
Die erforderlichen Auflagen und Hinweise sind achsweise zu beachten.
An Fahrzeugausführungen mit automatischem Blockierverhinderer (ABV) bzw. Antriebsschlupfregelung (ASR) dürfen nur Reifen verwendet werden, deren Differenz im Abrollumfang kleiner als 1% ist. Es ist eine Bestätigung des Reifenherstellers über die tatsächlichen Abrollumfänge erforderlich; es wird empfohlen den Nachweis der Eignung bei den Fahrzeugpapieren mitzuführen.
Alle an ein und derselben Achse montierten Reifen müssen vom gleichen Reifentyp sein.

6AE) Folgende Rad/Reifen-Kombination ist zulässig:

| | Reifengröße: |
|---|---|
| Vorderachse: | 225/40R19 |
| Hinterachse: | 245/35R19 |

Ist eine der beiden Reifengrößen im Gutachten nicht aufgeführt, so ist die nicht aufgeführte Reifengröße nur auf einer anderen Felgengröße zulässig.
Die erforderlichen Auflagen und Hinweise sind achsweise zu beachten.
Alle an ein und derselben Achse montierten Reifen müssen vom gleichen Reifentyp sein.

6C3) Folgende Rad/Reifen-Kombination ist zulässig:

| | Reifengröße: |
|---|---|
| Vorderachse: | 235/35R19 |
| Hinterachse: | 235/35R19. |

Die erforderlichen Auflagen und Hinweise sind achsweise zu beachten.
Alle an ein und derselben Achse montierten Reifen müssen vom gleichen Reifentyp sein.

71C) Zum Auswuchten der Sonderräder dürfen an der Felgeninnenseite nur Klebegewichte angebracht werden.

§22 54901*00

71K) Zum Auswuchten dürfen nur Klebegewichte unterhalb des Tiefbetts an der Felgeninnenseite angebracht werden.

721) Es ist nur die Verwendung von Gummiventilen oder Metallschraubventilen mit Überwurfmutter von außen, die weitgehend den Normen (DIN, E.T.R.T.O. bzw. Tire and Rim) entsprechen und die für einen Ventilloch-Nenndurchmesser von 11,3 mm geeignet sind, zulässig.
Das Ventil darf nicht über den Felgenrand hinausragen. Es sind die Montagehinweise des Ventilherstellers zu beachten.

725) Bei Fahrzeugen mit einer bauartbedingten Höchstgeschwindigkeit über 210 km/h sind nur Metallschraubventile zulässig. Es sind die Montagehinweise des Ventilherstellers zu beachten.

73C) Es ist nur die Verwendung von schlauchlosen Reifen zulässig.

74A) Es dürfen nur die vom Radhersteller mitzuliefernden Radbefestigungsteile verwendet werden, dabei ist die Gewindegröße der serienmäßigen Befestigungsteile zu beachten. Bei Verwendung von Radschrauben, ist die, in der Anlage zum Gutachten, dem Fahrzeug zugeordnete Schaftlänge zu beachten.

74P) Radausführungen mit Zentrierring im Mittenloch sind nur zulässig, wenn die im Gutachten beschriebenen Zentrierringe verwendet werden.

75I) Die zulässige Achslast des Fahrzeugs darf nicht größer sein als das Zweifache der auf Seite 1 dieser Anlage angegebenen Radlast unter Berücksichtigung des angegebenen Abrollumfanges, gegebenenfalls ist die erhöhte Achslast im Anhängerbetrieb anzupassen oder zu streichen.

765) Die Verwendung dieser Radgröße ist nicht zulässig an Fahrzeugausführungen, die serienmäßig laut COC-Papier (EG-Übereinstimmungserklärung) als kleinste Radgröße mit 20-Zoll-Rädern ausgerüstet sind.

76A) Die Verwendung dieser Sonderräder ist nur an der Vorderachse zulässig. Dabei ist der Gliederungspunkt "0. Hinweise" zu beachten.

76B) Die Verwendung dieser Sonderräder ist nur an der Hinterachse zulässig. Dabei ist der Gliederungspunkt "0. Hinweise" zu beachten.

77E) Das indirekte Reifendruckkontrollsystem ist zu kalibrieren. Es ist dafür den Ausführungen der Bedienungsanleitung Folge zu leisten.

7AC) Die Verwendung des vom Fahrzeughersteller verbauten Reifendruck Kontrollsystems mit Sensoren Art. Nr.: A 000 905 0030 (nur wenn auch original verbaut) ist zulässig. Das System muss gemäß den Herstellerangaben kalibriert werden. Alternativ kann ein geeignetes Nachrüstkontrollsystem verwendet werden.

7AR) Die Verwendung des vom Fahrzeughersteller verbauten Reifendruck Kontrollsystems mit Sensoren Art. Nr.: A 002 540 9517 (nur wenn auch original verbaut) ist zulässig. Das System muss gemäß den Herstellerangaben kalibriert werden. Alternativ kann ein geeignetes Nachrüstkontrollsystem verwendet werden.

7BU) Die Verwendung des vom Fahrzeughersteller verbauten Reifendruck Kontrollsystems mit Sensoren Art. Nr.: A 000 905 1804 (nur wenn auch original verbaut) ist zulässig. Das System muss gemäß den Herstellerangaben kalibriert werden. Alternativ kann ein geeignetes Nachrüstkontrollsystem verwendet werden.

7FG) Die Verwendung des vom Fahrzeughersteller verbauten Reifendruck Kontrollsystems mit Sensoren Art. Nr.: A 000 905 1804 ( nur e1*2001/116*0431*..) (nur wenn auch original verbaut) ist zulässig. Das System muss gemäß den Herstellerangaben kalibriert werden. Alternativ kann ein geeignetes Nachrüstkontrollsystem verwendet werden.

§22 54901*00

7MT) Die Verwendung des vom Fahrzeughersteller verbauten Reifendruck Kontrollsystems mit Sensoren Art. Nr.: A 000 905 2102 (nur wenn auch original verbaut) ist zulässig. Das System muss gemäß den Herstellerangaben kalibriert werden. Alternativ kann ein geeignetes Nachrüstkontrollsystem verwendet werden.

7OK) Die Verwendung des vom Fahrzeughersteller verbauten Reifendruck Kontrollsystems mit Sensoren Art. Nr.: A 000 905 4104 (nur wenn auch original verbaut) ist zulässig. Das System muss gemäß den Herstellerangaben kalibriert werden. Alternativ kann ein geeignetes Nachrüstkontrollsystem verwendet werden.

7PH) Die Verwendung des vom Fahrzeughersteller verbauten Reifendruck Kontrollsystems mit Sensoren Art. Nr.: A 000 905 3907 (nur wenn auch original verbaut) ist zulässig. Das System muss gemäß den Herstellerangaben kalibriert werden. Alternativ kann ein geeignetes Nachrüstkontrollsystem verwendet werden.

7PI) Die Verwendung des vom Fahrzeughersteller verbauten Reifendruck Kontrollsystems mit Sensoren Art. Nr.: A 000 905 8413 (nur wenn auch original verbaut) ist zulässig. Das System muss gemäß den Herstellerangaben kalibriert werden. Alternativ kann ein geeignetes Nachrüstkontrollsystem verwendet werden.

7PL) Die Verwendung des vom Fahrzeughersteller verbauten Reifendruck Kontrollsystems mit Sensoren Art. Nr.: A 000 905 8706 (nur wenn auch original verbaut) ist zulässig. Das System muss gemäß den Herstellerangaben kalibriert werden. Alternativ kann ein geeignetes Nachrüstkontrollsystem verwendet werden.

83P) Die Verwendung der Sonderräder ist an Fahrzeugausführungen mit Bremsscheibendurchmesser 330mm an der Vorderachse nicht zulässig.

854) Die Verwendung der Sonderräder ist an Fahrzeugausführungen mit Bremsscheibendurchmesser 360mm an der Vorderachse nicht zulässig.

GA4) Es sind die serienmäßigen Reifen-Kombinationen zulässig.
Reifengröße:
Vorderachse: 225/40R19
Hinterachse: 255/35R19
Ist eine der beiden Reifengrößen im Gutachten nicht aufgeführt, so ist die nicht aufgeführte Reifengröße nur auf einer anderen Felgengröße zulässig. Die Hinweise und Empfehlungen des Fahrzeugherstellers sind bei Verwendung dieser Reifengröße zu beachten.
Die erforderlichen Auflagen und Hinweise sind achsweise zu beachten.

GA8) Es sind die serienmäßigen Reifen-Kombinationen zulässig.
Reifengröße:
Vorderachse: 225/45R19
Hinterachse: 255/40R19
Ist eine der beiden Reifengrößen im Gutachten nicht aufgeführt, so ist die nicht aufgeführte Reifengröße nur auf einer anderen Felgengröße zulässig. Die Hinweise und Empfehlungen des Fahrzeugherstellers sind bei Verwendung dieser Reifengröße zu beachten.
Die erforderlichen Auflagen und Hinweise sind achsweise zu beachten.

GAA) Es sind die serienmäßigen Reifen-Kombinationen zulässig.
Reifengröße:
Vorderachse: 245/40R19
Hinterachse: 275/35R19
Ist eine der beiden Reifengrößen im Gutachten nicht aufgeführt, so ist die nicht aufgeführte Reifengröße nur auf einer anderen Felgengröße zulässig. Die Hinweise und Empfehlungen des Fahrzeugherstellers sind bei Verwendung dieser Reifengröße zu beachten.
Die erforderlichen Auflagen und Hinweise sind achsweise zu beachten.

§22 54901*00

GAQ) Es sind die serienmäßigen Reifen-Kombinationen zulässig.
Reifengröße:
Vorderachse: 245/35R19
Hinterachse: 275/30R19
Ist eine der beiden Reifengrößen im Gutachten nicht aufgeführt, so ist die nicht aufgeführte Reifengröße nur auf einer anderen Felgengröße zulässig. Die Hinweise und Empfehlungen des Fahrzeugherstellers sind bei Verwendung dieser Reifengröße zu beachten.
Die erforderlichen Auflagen und Hinweise sind achsweise zu beachten.

GAR) Es sind die serienmäßigen Reifen-Kombinationen zulässig.
Reifengröße:
Vorderachse: 235/40R19
Hinterachse: 265/35R19
Ist eine der beiden Reifengrößen im Gutachten nicht aufgeführt, so ist die nicht aufgeführte Reifengröße nur auf einer anderen Felgengröße zulässig. Die Hinweise und Empfehlungen des Fahrzeugherstellers sind bei Verwendung dieser Reifengröße zu beachten.
Die erforderlichen Auflagen und Hinweise sind achsweise zu beachten.

**KCPK) Im Fall einer Kombination mit einem anderen Radtyp ist zulässig:**
**Hinterachse OMA9N KBA: 54895 Lochkreis 5x112 ET: 35**

**KCPL) Im Fall einer Kombination mit einem anderen Radtyp ist zulässig:**
**Hinterachse OMA9N KBA: 54895 Lochkreis 5x112 ET: 45**

XFB) Folgende Rad/Reifen-Kombination ist zulässig:

| | Reifengröße: |
|---|---|
| Vorderachse: | 225/45R19 |
| Hinterachse: | 245/40R19 |

Ist eine der beiden Reifengrößen im Gutachten nicht aufgeführt, so ist die nicht aufgeführte Reifengröße nur auf einer anderen Felgengröße zulässig.
Die erforderlichen Auflagen und Hinweise sind achsweise zu beachten.
An Fahrzeugausführungen mit automatischem Blockierverhinderer (ABV) bzw. Antriebsschlupfregelung (ASR) dürfen nur Reifen verwendet werden, deren Differenz im Abrollumfang kleiner als 1% ist. Es ist eine Bestätigung des Reifenherstellers über die tatsächlichen Abrollumfänge erforderlich; es wird empfohlen den Nachweis der Eignung bei den Fahrzeugpapieren mitzuführen.
Alle an ein und derselben Achse montierten Reifen müssen vom gleichen Reifentyp sein.

XFC) Folgende Rad/Reifen-Kombination ist zulässig:

| | Reifengröße: |
|---|---|
| Vorderachse: | 225/40R19 |
| Hinterachse: | 265/35R19 |

Ist eine der beiden Reifengrößen im Gutachten nicht aufgeführt, so ist die nicht aufgeführte Reifengröße nur auf einer anderen Felgengröße zulässig.
Die erforderlichen Auflagen und Hinweise sind achsweise zu beachten.
An Fahrzeugausführungen mit automatischem Blockierverhinderer (ABV) bzw. Antriebsschlupfregelung (ASR) dürfen nur Reifen verwendet werden, deren Differenz im Abrollumfang kleiner als 1% ist. Es ist eine Bestätigung des Reifenherstellers über die tatsächlichen Abrollumfänge erforderlich; es wird empfohlen den Nachweis der Eignung bei den Fahrzeugpapieren mitzuführen.
Alle an ein und derselben Achse montierten Reifen müssen vom gleichen Reifentyp sein.

XFD) Folgende Rad/Reifen-Kombination ist zulässig:

| | Reifengröße: |
|---|---|
| Vorderachse: | 235/40R19 |
| Hinterachse: | 275/35R19 |

Ist eine der beiden Reifengrößen im Gutachten nicht aufgeführt, so ist die nicht aufgeführte Reifengröße nur auf einer anderen Felgengröße zulässig.

§22 54901*00

Die erforderlichen Auflagen und Hinweise sind achsweise zu beachten.
An Fahrzeugausführungen mit automatischem Blockierverhinderer (ABV) bzw. Antriebsschlupfregelung (ASR) dürfen nur Reifen verwendet werden, deren Differenz im Abrollumfang kleiner als 1% ist. Es ist eine Bestätigung des Reifenherstellers über die tatsächlichen Abrollumfänge erforderlich; es wird empfohlen den Nachweis der Eignung bei den Fahrzeugpapieren mitzuführen.
Alle an ein und derselben Achse montierten Reifen müssen vom gleichen Reifentyp sein.

XFX) Folgende Rad/Reifen-Kombination ist zulässig:

| | Reifengröße: |
|---|---|
| Vorderachse: | 245/40R19 |
| Hinterachse: | 285/35R19 |

Ist eine der beiden Reifengrößen im Gutachten nicht aufgeführt, so ist die nicht aufgeführte Reifengröße nur auf einer anderen Felgengröße zulässig.
Die erforderlichen Auflagen und Hinweise sind achsweise zu beachten.
An Fahrzeugausführungen mit automatischem Blockierverhinderer (ABV) bzw. Antriebsschlupfregelung (ASR) dürfen nur Reifen verwendet werden, deren Differenz im Abrollumfang kleiner als 1% ist. Es ist eine Bestätigung des Reifenherstellers über die tatsächlichen Abrollumfänge erforderlich; es wird empfohlen den Nachweis der Eignung bei den Fahrzeugpapieren mitzuführen.
Alle an ein und derselben Achse montierten Reifen müssen vom gleichen Reifentyp sein.

YDF) Folgende Rad/Reifen-Kombination ist zulässig:

| | Reifengröße: |
|---|---|
| Vorderachse: | 225/35R19 |
| Hinterachse: | 235/35R19 |

Ist eine der beiden Reifengrößen im Gutachten nicht aufgeführt, so ist die nicht aufgeführte Reifengröße nur auf einer anderen Felgengröße zulässig.
Die erforderlichen Auflagen und Hinweise sind achsweise zu beachten.
An Fahrzeugausführungen mit automatischem Blockierverhinderer (ABV) bzw. Antriebsschlupfregelung (ASR) dürfen nur Reifen verwendet werden, deren Differenz im Abrollumfang sich innerhalb der Abweichung der Serienbereifung befindet. Es ist eine Bestätigung des Reifenherstellers über die tatsächlichen Abrollumfänge erforderlich; es wird empfohlen den Nachweis der Eignung bei den Fahrzeugpapieren mitzuführen.
Alle an ein und derselben Achse montierten Reifen müssen vom gleichen Reifentyp sein.

§22 54901*00

## Nacharbeitsprofile Fahrzeug

### Fahrzeug:

Hersteller: DAIMLER
Fahrzeugtyp: 245G
Genehm.Nr.: e1*2001/116*0470*..
Handelsbez.: B-Klasse, B 180 NGT, A-Klasse, CLA, GLA

Variante(n): Frontantrieb, Limousine, nur CLA, nur Sportfahrwerk

### Nacharbeit Radhausausschnittkantenbereich:

| Auflagen | Nacharbeit im Bereich | | Achse |
|---|---|---|---|
| | von [mm] | bis [mm] | |
| 26B | x = 280 | y = 330 | VA |
| 26P | x = 230 | y = 280 | VA |

### Aufweiten Radhausausschnittkantenbereich:

| Auflagen | Im Bereich | | Aufweiten | Achse |
|---|---|---|---|---|
| | von [mm] | bis [mm] | um [mm] | |
| 26J | x = 280 | y = 330 | 8 | VA |
| 26N | x = 280 | y = 330 | 30 | VA |
| 27F | x = 300 | y = 320 | 18 | HA |
| 27H | x = 300 | y = 320 | 8 | HA |

§22 54901*00

## Nacharbeitsprofile Fahrzeug

### Fahrzeug:

Hersteller: DAIMLER
Fahrzeugtyp: 117
Genehm.Nr.: e1*2007/46*1007*..
Handelsbez.: CLA-Klasse

Variante(n): Frontantrieb, Limousine

### Nacharbeit Radhausausschnittkantenbereich:

| Auflagen | Nacharbeit im Bereich | | Achse |
|---|---|---|---|
| | von [mm] | bis [mm] | |
| 26P | x = 305 | y = 335 | VA |
| 26B | x = 355 | y = 385 | VA |

### Aufweiten Radhausausschnittkantenbereich:

| Auflagen | Im Bereich | | Aufweiten | Achse |
|---|---|---|---|---|
| | von [mm] | bis [mm] | um [mm] | |
| 26N | x = 355 | y = 385 | 8 | VA |
| 26J | x = 355 | y = 385 | 18 | VA |
| 27H | x = 310 | y = 295 | 8 | HA |
| 27F | x = 310 | y = 295 | 13 | HA |

§22 54901*00

## Nacharbeitsprofile Fahrzeug

### Fahrzeug:

Hersteller: DAIMLER
Fahrzeugtyp: F2A
Genehm.Nr.: e1*2007/46*1829*..
Handelsbez.: A-Klasse

Variante(n):

### Nacharbeit Radhausausschnittkantenbereich:

| Auflagen | Nacharbeit im Bereich von [mm] | bis [mm] | Achse |
|---|---|---|---|
| 26P | x = 200 | y = 200 | VA |
| 26B | x = 250 | y = 250 | VA |
| 27I | x = 200 | y = 200 | HA |
| 27B | x = 250 | y = 250 | HA |

### Aufweiten Radhausausschnittkantenbereich:

| Auflagen | Im Bereich von [mm] | bis [mm] | Aufweiten um [mm] | Achse |
|---|---|---|---|---|
| 26N | x = 250 | y = 250 | 8 | VA |
| 26J | x = 250 | y = 250 | 30 | VA |
| 27H | x = 250 | y = 250 | 8 | HA |
| 27F | x = 250 | y = 250 | 15 | HA |

§22 54901*00

## Nacharbeitsprofile Fahrzeug

### Fahrzeug:

Hersteller: DAIMLER
Fahrzeugtyp: 204 K
Genehm.Nr.: e1*2001/116*0457*..
Handelsbez.: C-Klasse

Variante(n):

### Nacharbeit Radhausausschnittkantenbereich:

| Auflagen | Nacharbeit im Bereich von [mm] | bis [mm] | Achse |
|---|---|---|---|
| 26B | x = 300 | y = 350 | VA |
| 26P | x = 240 | y = 285 | VA |
| 27B | x = 300 | y = 350 | HA |
| 27I | x = 250 | y = 300 | HA |

### Aufweiten Radhausausschnittkantenbereich:

| Auflagen | Im Bereich von [mm] | bis [mm] | Aufweiten um [mm] | Achse |
|---|---|---|---|---|
| 26J | x = 300 | y = 350 | 30 | VA |
| 26N | x = 300 | y = 350 | 8 | VA |
| 27F | x = 300 | y = 350 | 30 | HA |
| 27H | x = 300 | y = 350 | 8 | HA |

§22 54901*00

## Nacharbeitsprofile Fahrzeug

### Fahrzeug:

Hersteller: DAIMLER
Fahrzeugtyp: 176
Genehm.Nr.: e1*2007/46*0928*..
Handelsbez.: A-Klasse

Variante(n): ---

### Nacharbeit Radhausausschnittkantenbereich:

| Auflagen | Nacharbeit im Bereich von [mm] | bis [mm] | Achse |
|---|---|---|---|
| 26P | x = 200 | y = 310 | VA |
| 26B | x = 250 | y = 350 | VA |
| 27I | x = 240 | y = 315 | HA |
| 27B | x = 290 | y = 350 | HA |

### Aufweiten Radhausausschnittkantenbereich:

| Auflagen | Im Bereich von [mm] | bis [mm] | Aufweiten um [mm] | Achse |
|---|---|---|---|---|
| 26J | x = 250 | y = 350 | 20 | VA |
| 26N | x = 250 | y = 350 | 8 | VA |
| 27F | x = 290 | y = 350 | 25 | HA |
| 27H | x = 290 | y = 350 | 8 | HA |

§22 54901*00

## Nacharbeitsprofile Fahrzeug

### Fahrzeug:

Hersteller: DAIMLER
Fahrzeugtyp: 117
Genehm.Nr.: e1*2007/46*1007*..
Handelsbez.: CLA-Klasse

Variante(n): Frontantrieb, Limousine, nur CLA, nur Sportfahrwerk

### Nacharbeit Radhausausschnittkantenbereich:

| Auflagen | Nacharbeit im Bereich | | Achse |
|---|---|---|---|
| | von [mm] | bis [mm] | |
| 26B | x = 280 | y = 330 | VA |
| 26P | x = 230 | y = 280 | VA |

### Aufweiten Radhausausschnittkantenbereich:

| Auflagen | Im Bereich | | Aufweiten | Achse |
|---|---|---|---|---|
| | von [mm] | bis [mm] | um [mm] | |
| 26J | x = 280 | y = 330 | 8 | VA |
| 26N | x = 280 | y = 330 | 30 | VA |
| 27F | x = 300 | y = 320 | 18 | HA |
| 27H | x = 300 | y = 320 | 8 | HA |

§22 54901*00

## Nacharbeitsprofile Fahrzeug

### Fahrzeug:

Hersteller: DAIMLER
Fahrzeugtyp: 204
Genehm.Nr.: e1*2001/116*0431*..
Handelsbez.: C-Klasse

Variante(n): ab e1*2001/116*0431*29, Nur Baureihe 205

### Nacharbeit Radhausausschnittkantenbereich:

| Auflagen | Nacharbeit im Bereich | | Achse |
|---|---|---|---|
| | von [mm] | bis [mm] | |
| 26B | x = 300 | y = 350 | VA |
| 26P | x = 240 | y = 285 | VA |
| 27B | x = 300 | y = 350 | HA |
| 27I | x = 250 | y = 300 | HA |

### Aufweiten Radhausausschnittkantenbereich:

| Auflagen | Im Bereich | | Aufweiten | Achse |
|---|---|---|---|---|
| | von [mm] | bis [mm] | um [mm] | |
| 26J | x = 300 | y = 350 | 30 | VA |
| 26N | x = 300 | y = 350 | 8 | VA |
| 27F | x = 300 | y = 350 | 30 | HA |
| 27H | x = 300 | y = 350 | 8 | HA |

§22 54901*00

## Nacharbeitsprofile Fahrzeug

### Fahrzeug:

Hersteller: DAIMLER
Fahrzeugtyp: 176
Genehm.Nr.: e1*2007/46*0928*..
Handelsbez.: A-Klasse

Variante(n): Frontantrieb

### Nacharbeit Radhausausschnittkantenbereich:

| Auflagen | Nacharbeit im Bereich von [mm] | bis [mm] | Achse |
|---|---|---|---|
| 26P | x = 200 | y = 310 | VA |
| 26B | x = 250 | y = 350 | VA |
| 27I | x = 240 | y = 315 | HA |
| 27B | x = 290 | y = 350 | HA |

### Aufweiten Radhausausschnittkantenbereich:

| Auflagen | Im Bereich von [mm] | bis [mm] | Aufweiten um [mm] | Achse |
|---|---|---|---|---|
| 26N | x = 250 | y = 350 | 8 | VA |
| 26J | x = 250 | y = 350 | 20 | VA |
| 27H | x = 290 | y = 350 | 8 | HA |
| 27F | x = 290 | y = 350 | 22,5 | HA |

§22 54901*00

## Nacharbeitsprofile Fahrzeug

### Fahrzeug:

Hersteller: DAIMLER
Fahrzeugtyp: 204
Genehm.Nr.: e1*2001/116*0431*..
Handelsbez.: C-Klasse

Variante(n): Coupe, Heckantrieb

### Nacharbeit Radhausausschnittkantenbereich:

| Auflagen | Nacharbeit im Bereich von [mm] | bis [mm] | Achse |
|---|---|---|---|
| 26B | x = 245 | y = 350 | VA |
| 26P | x = 195 | y = 300 | VA |
| 27B | x = 340 | y = 260 | HA |
| 27I | x = 290 | y = 210 | HA |

### Aufweiten Radhausausschnittkantenbereich:

| Auflagen | Im Bereich von [mm] | bis [mm] | Aufweiten um [mm] | Achse |
|---|---|---|---|---|
| 26N | x = 245 | y = 350 | 8 | VA |
| 26J | x = 245 | y = 350 | 17 | VA |
| 27H | x = 340 | y = 260 | 8 | HA |
| 27F | x = 340 | y = 260 | 28 | HA |

§22 54901*00

## Nacharbeitsprofile Fahrzeug

### Fahrzeug:

Hersteller: DAIMLER
Fahrzeugtyp: 245G
Genehm.Nr.: e1*2001/116*0470*..
Handelsbez.: B-Klasse, B 180 NGT, A-Klasse, CLA, GLA

Variante(n): Frontantrieb, Limousine

### Nacharbeit Radhausausschnittkantenbereich:

| Auflagen | Nacharbeit im Bereich | | Achse |
|---|---|---|---|
| | von [mm] | bis [mm] | |
| 26P | x = 305 | y = 335 | VA |
| 26B | x = 355 | y = 385 | VA |

### Aufweiten Radhausausschnittkantenbereich:

| Auflagen | Im Bereich | | Aufweiten | Achse |
|---|---|---|---|---|
| | von [mm] | bis [mm] | um [mm] | |
| 26N | x = 355 | y = 385 | 8 | VA |
| 26J | x = 355 | y = 385 | 18 | VA |
| 27H | x = 310 | y = 295 | 8 | HA |
| 27F | x = 310 | y = 295 | 13 | HA |

§22 54901*00

## Nacharbeitsprofile Fahrzeug

### Fahrzeug:

Hersteller: DB
Fahrzeugtyp: F2B
Genehm.Nr.: e1*2007/46*1909*..
Handelsbez.: B-Klasse, GLB, GLA, EQA, EQB, AMG GLA, AMG GLB;

Variante(n):

### Nacharbeit Radhausausschnittkantenbereich:

| Auflagen | Nacharbeit im Bereich | | Achse |
|---|---|---|---|
| | von [mm] | bis [mm] | |
| 26P | x = 250 | y = 400 | VA |
| 26B | x = 300 | y = 450 | VA |

### Aufweiten Radhausausschnittkantenbereich:

| Auflagen | Im Bereich | | Aufweiten | Achse |
|---|---|---|---|---|
| | von [mm] | bis [mm] | um [mm] | |
| 26J | x = 300 | y = 450 | 20 | VA |
| 26N | x = 300 | y = 450 | 8 | VA |

§22 54901*00

## Nacharbeitsprofile Fahrzeug

### Fahrzeug:

Hersteller: DB
Fahrzeugtyp: F2B
Genehm.Nr.: e1*2007/46*1909*..
Handelsbez.: B-Klasse, GLB, GLA, EQA, EQB, AMG GLA, AMG GLB;

Variante(n):

### Nacharbeit Radhausausschnittkantenbereich:

| Auflagen | Nacharbeit im Bereich | | Achse |
|---|---|---|---|
| | von [mm] | bis [mm] | |
| 26B | x = 300 | y = 300 | VA |
| 26P | x = 250 | y = 250 | VA |

### Aufweiten Radhausausschnittkantenbereich:

| Auflagen | Im Bereich | | Aufweiten | Achse |
|---|---|---|---|---|
| | von [mm] | bis [mm] | um [mm] | |
| 26J | x = 300 | y = 300 | 20 | VA |
| 26N | x = 300 | y = 300 | 8 | VA |

§22 54901*00

## Nacharbeitsprofile Fahrzeug

### Fahrzeug:

Hersteller: DB
Fahrzeugtyp: F2B
Genehm.Nr.: e1*2007/46*1909*..
Handelsbez.: B-Klasse, GLB, GLA, EQA, EQB, AMG GLA, AMG GLB;

Variante(n):

### Nacharbeit Radhausausschnittkantenbereich:

| Auflagen | Nacharbeit im Bereich | | Achse |
|---|---|---|---|
| | von [mm] | bis [mm] | |
| 26B | x = 315 | y = 300 | VA |
| 26P | x = 265 | y = 250 | VA |

### Aufweiten Radhausausschnittkantenbereich:

| Auflagen | Im Bereich | | Aufweiten | Achse |
|---|---|---|---|---|
| | von [mm] | bis [mm] | um [mm] | |
| 26J | x = 315 | y = 300 | 10 | VA |
| 26N | x = 315 | y = 300 | 8 | VA |

§22 54901*00

## Nacharbeitsprofile Fahrzeug

### Fahrzeug:

Hersteller: DB
Fahrzeugtyp: F2B
Genehm.Nr.: e1*2007/46*1909*..
Handelsbez.: B-Klasse, GLB, GLA, EQA, EQB, AMG GLA, AMG GLB;

Variante(n):

### Nacharbeit Radhausausschnittkantenbereich:

| Auflagen | Nacharbeit im Bereich | | Achse |
|---|---|---|---|
| | von [mm] | bis [mm] | |
| 26B | x = 290 | y = 330 | VA |
| 26P | x = 240 | y = 270 | VA |
| 27B | x = 280 | y = 285 | HA |
| 27I | x = 230 | y = 235 | HA |

### Aufweiten Radhausausschnittkantenbereich:

| Auflagen | Im Bereich | | Aufweiten | Achse |
|---|---|---|---|---|
| | von [mm] | bis [mm] | um [mm] | |
| 26J | x = 290 | y = 330 | 30 | VA |
| 26N | x = 290 | y = 330 | 8 | VA |
| 27F | x = 280 | y = 285 | 25 | HA |
| 27H | x = 280 | y = 285 | 8 | HA |

§22 54901*00

**Fahrzeughersteller** **Nissan International S. A.**

**Raddaten:**

Radgröße nach Norm : 8 1/2 J X 19 H2 Einpreßtiefe (mm) : 45

Lochkreis (mm)/Lochzahl : 112/5 Zentrierart : Mittenzentrierung

**Technische Daten, Kurzfassung**

| Ausführung | Ausführungsbezeichnung | | Mittenloch in mm | Zentrierring-werkstoff | zul. Rad-last in kg | zul. Abroll umf. in mm | gültig ab Fertig datum |
|---|---|---|---|---|---|---|---|
| | Kennzeichnung Rad | Kennzeichnung Zentrierring | | | | | |
| OMA9L8FL45D666 | PCD112 ET45 | Ø70.1 Ø66.6 | 66,6 | Kunststoff | 780 | 2199 | 11/23 |
| OMA9L8KA45D666 | PCD112 ET45 | Ø70.1 Ø66.6 | 66,6 | Kunststoff | 773 | 2223 | 11/23 |
| OMA9L8KA45D666 | PCD112 ET45 | Ø70.1 Ø66.6 | 66,6 | Kunststoff | 780 | 2199 | 11/23 |
| OMA9L8RA45D666 | PCD112 ET45 | Ø70.1 Ø66.6 | 66,6 | Kunststoff | 780 | 2199 | 11/23 |

Im Fahrzeug vorgeschriebene Fahrzeugsysteme, z. B. Reifendruckkontrollsysteme, müssen nach Anbau der Sonderräder funktionsfähig bleiben.

Der Fahrzeughalter muss auf die Kontrolle des Anzugsmoments der Befestigungsmittel nach einer Wegstrecke von 50km hingewiesen werden.

§22 54901*00

**Verwendungsbereich/Fz-Hersteller : Nissan International S. A.**

Befestigungsteile : Kegelbundschrauben M14x1,5, Schaftl. 28 mm, Kegelw. 60 Grad

Zubehör : AEZ Artikel-Nr. ZJM8

Anzugsmoment der Befestigungsteile : 130 Nm

Verkaufsbezeichnung: **Infiniti Q30, Infiniti Q30S, Infiniti QX30**

| Fahrzeugtyp | Betriebserlaubnis | kW | Reifen | Auflagen zu Reifen | Auflagen |
|---|---|---|---|---|---|
| H15 | e11*2007/46*2977*.., e5*2007/46*1030*.. | 80 - 155 | 225/45R19 92 | | Q30; Allradantrieb; Frontantrieb; 10B; 11B; 11G; 11H; 12A; 51A; 7FY; 7NS; 71C; 71K; 721; 725; 73C; 74A; 74P |
| H15 | e11*2007/46*2977*.., e5*2007/46*1030*.. | 125 | 225/45R19 92 | | QX30; Allradantrieb; 10B; 11B; 11G; 11H; 12A; 51A; 7FY; 7NS; 71C; 71K; 721; 725; 73C; 74A; 74P |

**Auflagen**

10B) Die mindestens erforderlichen Geschwindigkeitsbereiche der zu verwendenden Reifen sind, mit Ausnahme der Reifen mit M+S-Profil, den Fahrzeugpapieren zu entnehmen. Die für M+S Reifen zulässige Höchstgeschwindigkeit ist im Blickfeld des Fahrzeugführer sinnfällig anzugeben und im Betrieb

nicht zu überschreiten.Die zulässige Achslast des Fahrzeuges darf nicht größer sein als das Zweifache der auf Seite 1 dieser Anlage angegebenen Radlast unter Berücksichtigung des angegebenen Abrollumfanges. Der beim Reifen angeführte Lastindex beschreibt die mindesterforderliche Tragfähigkeit, es sind Reifen mit höherem Lastindex zulässig, die max. Achslast ist mit diesem Lastindex zu vergleichen wodurch eventuell vorhandene Achslastauflagen entfallen können.

11B) Wird eine in diesem Gutachten aufgeführte Reifengröße verwendet, die nicht bereits in der Fahrzeuggenehmigung für diesen Fahrzeug-Typ/ -Variante/ -Version bzw. Fahrzeugausführung genannt ist, so sind die Angaben über die Reifengrößen in den Fahrzeugpapieren bei der nächsten Befassung mit den Fahrzeugpapieren durch die Zulassungsstelle unter Vorlage der Allgemeinen Betriebserlaubnis bzw. der Abnahmebestätigung nach §19 Abs. 3 der StVZO berichtigen zu lassen. Diese Berichtigung ist dann nicht erforderlich, wenn die ABE des Sonderrades eine Freistellung von der Pflicht zur Berichtigung der Fahrzeugpapiere enthält.

11G) Die Brems-, Lenkungsaggregate und das Fahrwerk mit Ausnahme von Sonder-Fahrwerksfedern müssen, sofern diese durch keine weiteren Auflagen berührt werden, dem Serienstand entsprechen. Für die Sonder-Fahrwerksfedern muß eine Allgemeine Betriebserlaubnis oder ein Teilegutachten vorliegen; gegen die Verwendung der Rad/Reifenkombination dürfen keine technischen Bedenken bestehen. Wird gleichzeitig mit dem Anbau der Sonderräder eine Fahrwerksänderung vorgenommen, so ist diese und ihre Auswirkung auf den Anbau der Sonderräder gesondert zu beurteilen.

11H) Wird das serienmäßige Ersatzrad verwendet, soll mit mäßiger Geschwindigkeit und nicht länger als erforderlich gefahren werden. Hierbei müssen die serienmäßigen Befestigungsteile verwendet werden. Bei Fahrzeugausführungen mit Allradantrieb ist bei Verwendung des Ersatzrades darauf zu achten, daß nur Reifen mit gleich großem Abrollumfang zulässig sind.

12A) Die Verwendung von Schneeketten ist nicht möglich, es sei denn, dass für den hier aufgeführten Fahrzeugtyp eine weitere Umrüstmöglichkeit im Gutachten aufgeführt ist.
Für diese Umrüstung mit der Einschränkung in Spalte Auflagen "Auflagen zu Reifen" sind die dort aufgeführten Auflagen und Hinweise zu beachten.

51A) Der vom Fahrzeughersteller (siehe Betriebsanleitung oder Reifenfülldruckhinweis am Fahrzeug) bzw. Reifenhersteller vorgeschriebene Reifenfülldruck ist zu beachten.
Die Verwendung von Reifen mit Notlaufeigenschaften ist laut Hersteller nur mit Reifenfülldrucküberwachungssystem zulässig.

71C) Zum Auswuchten der Sonderräder dürfen an der Felgeninnenseite nur Klebegewichte angebracht werden.

71K) Zum Auswuchten dürfen nur Klebegewichte unterhalb des Tiefbetts an der Felgeninnenseite angebracht werden.

721) Es ist nur die Verwendung von Gummiventilen oder Metallschraubventilen mit Überwurfmutter von außen, die weitgehend den Normen (DIN, E.T.R.T.O. bzw. Tire and Rim) entsprechen und die für einen Ventilloch-Nenndurchmesser von 11,3 mm geeignet sind, zulässig.
Das Ventil darf nicht über den Felgenrand hinausragen. Es sind die Montagehinweise des Ventilherstellers zu beachten.

725) Bei Fahrzeugen mit einer bauartbedingten Höchstgeschwindigkeit über 210 km/h sind nur Metallschraubventile zulässig. Es sind die Montagehinweise des Ventilherstellers zu beachten.

73C) Es ist nur die Verwendung von schlauchlosen Reifen zulässig.

74A) Es dürfen nur die vom Radhersteller mitzuliefernden Radbefestigungsteile verwendet werden, dabei ist die Gewindegröße der serienmäßigen Befestigungsteile zu beachten. Bei Verwendung von Radschrauben, ist die, in der Anlage zum Gutachten, dem Fahrzeug zugeordnete Schaftlänge zu beachten.

74P) Radausführungen mit Zentrierring im Mittenloch sind nur zulässig, wenn die im Gutachten beschriebenen Zentrierringe verwendet werden.

§22 54901*00

7FY) Die Verwendung des vom Fahrzeughersteller verbauten Reifendruck Kontrollsystems mit Sensoren Art. Nr.: 40700 6W Y0A ( nur e11*2007/46*2977*..) (nur wenn auch original verbaut) ist zulässig. Das System muss gemäß den Herstellerangaben kalibriert werden. Alternativ kann ein geeignetes Nachrüstkontrollsystem verwendet werden.

7NS) Die Verwendung des vom Fahrzeughersteller verbauten Reifendruck Kontrollsystems mit Sensoren Art. Nr.: 40700 5D A0C (nur wenn auch original verbaut) ist zulässig. Das System muss gemäß den Herstellerangaben kalibriert werden. Alternativ kann ein geeignetes Nachrüstkontrollsystem verwendet werden.

§22 54901*00